



Provincia di Padova

RENDICONTO GESTIONE 2017



CONTO DEL BILANCIO - GESTIONE DELLE ENTRATE

TITOLO TIPOLOGIA	DENOMINAZIONE	RESIDUI ATTIVI AL 01/01/2017 (RS)		RISCOSSIONI IN C/RESIDUI (RR)		RIACCERTAMENTI RESIDUI (R)		RESIDUI ATTIVI DA ESERCIZI PRECEDENTI (EP=RS-RR+R)	
		PREVISIONI DEFINITIVE DI COMPETENZA (CP)		RISCOSSIONI IN C/COMPETENZA (RC)		ACCERTAMENTI (A)		MAGGIORI O MINORI ENTRATE DI COMPETENZA = A-CP	
		PREVISIONI DEFINITIVE DI CASSA (CS)		TOTALE RISCOSSIONI (TR=RR+RC)		MAGGIORI O MINORI ENTRATE DI CASSA = TR-CS		TOTALE RESIDUI ATTIVI DA RIPORTARE (TR=EP+EC)	
	<i>Fondo pluriennale vincolato per spese correnti</i>	CP	717.334,67						
	<i>Fondo pluriennale vincolato per spese in conto capitale</i>	CP	20.930.799,64						
	<i>Utilizzo Avanzo di Amministrazione</i>	CP	5.025.155,03						
TITOLO 1	Entrate correnti di natura tributaria, contributiva e perequativa								
10101	Tipologia 101: Imposte, tasse e proventi assimilati	RS	16.512.841,63	RR	10.790.352,10	R	-10.285,75	EP	5.712.203,78
		CP	72.850.000,00	RC	60.520.710,10	A	73.174.025,08	EC	12.653.314,98
		CS	89.362.841,63	TR	71.311.062,20	CS	-18.051.779,43	TR	18.365.518,76
10102	Tipologia 102: Tributi destinati al finanziamento della sanità (solo per le Regioni)	RS	0,00	RR	0,00	R	0,00	EP	0,00
		CP	0,00	RC	0,00	A	0,00	EC	0,00
		CS	0,00	TR	0,00	CS	0,00	TR	0,00
10103	Tipologia 103: Tributi devoluti e regolati alle autonomie speciali (solo per le Regioni)	RS	0,00	RR	0,00	R	0,00	EP	0,00
		CP	0,00	RC	0,00	A	0,00	EC	0,00
		CS	0,00	TR	0,00	CS	0,00	TR	0,00
10104	Tipologia 104: Compartecipazioni di tributi	RS	0,00	RR	0,00	R	0,00	EP	0,00
		CP	25.000,00	RC	23.492,02	A	23.492,02	EC	0,00
		CS	25.000,00	TR	23.492,02	CS	-1.507,98	TR	0,00
10301	Tipologia 301: Fondi perequativi da Amministrazioni Centrali	RS	0,00	RR	0,00	R	0,00	EP	0,00
		CP	0,00	RC	0,00	A	0,00	EC	0,00
		CS	0,00	TR	0,00	CS	0,00	TR	0,00
10302	Tipologia 302: Fondi perequativi dalla Regione o Provincia autonoma	RS	0,00	RR	0,00	R	0,00	EP	0,00



CONTO DEL BILANCIO - GESTIONE DELLE ENTRATE

TITOLO TIPOLOGIA	DENOMINAZIONE	RESIDUI ATTIVI AL 01/01/2017 (RS)		RISCOSSIONI IN C/RESIDUI (RR)		RIACCERTAMENTI RESIDUI (R)				RESIDUI ATTIVI DA ESERCIZI PRECEDENTI (EP=RS-RR+R)	
		PREVISIONI DEFINITIVE DI COMPETENZA (CP)		RISCOSSIONI IN C/COMPETENZA (RC)		ACCERTAMENTI (A)		MAGGIORI O MINORI ENTRATE DI COMPETENZA = A-CP		RESIDUI ATTIVI DA ESERCIZIO DI COMPETENZA (EC=A-RC)	
		PREVISIONI DEFINITIVE DI CASSA (CS)		TOTALE RISCOSSIONI (TR=RR+RC)		MAGGIORI O MINORI ENTRATE DI CASSA = TR-CS				TOTALE RESIDUI ATTIVI DA RIPORTARE (TR=EP+EC)	
		CP	0,00	RC	0,00	A	0,00	CP	0,00	EC	0,00
		CS	0,00	TR	0,00	CS	0,00			TR	0,00
10000 Totale TITOLO 1	Entrate correnti di natura tributaria, contributiva e perequativa	RS	16.512.841,63	RR	10.790.352,10	R	-10.285,75			EP	5.712.203,78
		CP	72.875.000,00	RC	60.544.202,12	A	73.197.517,10	CP	322.517,10	EC	12.653.314,98
		CS	89.387.841,63	TR	71.334.554,22	CS	-18.053.287,41			TR	18.365.518,76



CONTO DEL BILANCIO - GESTIONE DELLE ENTRATE

TITOLO TIPOLOGIA	DENOMINAZIONE	RESIDUI ATTIVI AL 01/01/2017 (RS)		RISCOSSIONI IN C/RESIDUI (RR)		RIACCERTAMENTI RESIDUI (R)				RESIDUI ATTIVI DA ESERCIZI PRECEDENTI (EP=RS-RR+R)	
		PREVISIONI DEFINITIVE DI COMPETENZA (CP)		RISCOSSIONI IN C/COMPETENZA (RC)		ACCERTAMENTI (A)		MAGGIORI O MINORI ENTRATE DI COMPETENZA = A-CP		RESIDUI ATTIVI DA ESERCIZIO DI COMPETENZA (EC=A-RC)	
		PREVISIONI DEFINITIVE DI CASSA (CS)		TOTALE RISCOSSIONI (TR=RR+RC)		MAGGIORI O MINORI ENTRATE DI CASSA = TR-CS				TOTALE RESIDUI ATTIVI DA RIPORTARE (TR=EP+EC)	
TITOLO 2 Trasferimenti correnti											
20101	Tipologia 101: Trasferimenti correnti da Amministrazioni pubbliche	RS	14.869.884,14	RR	11.966.492,18	R	-2.095.903,19			EP	807.488,77
		CP	33.123.952,17	RC	21.603.043,30	A	31.425.495,30	CP	-1.698.456,87	EC	9.822.452,00
		CS	47.993.836,31	TR	33.569.535,48	CS	-14.424.300,83			TR	10.629.940,77
20102	Tipologia 102: Trasferimenti correnti da Famiglie	RS	0,00	RR	0,00	R	0,00			EP	0,00
		CP	0,00	RC	0,00	A	0,00	CP	0,00	EC	0,00
		CS	0,00	TR	0,00	CS	0,00			TR	0,00
20103	Tipologia 103: Trasferimenti correnti da Imprese	RS	219.104,80	RR	160.000,00	R	-6.600,00			EP	52.504,80
		CP	697.500,00	RC	501.386,02	A	567.818,24	CP	-129.681,76	EC	66.432,22
		CS	916.604,80	TR	661.386,02	CS	-255.218,78			TR	118.937,02
20104	Tipologia 104: Trasferimenti correnti da Istituzioni Sociali Private	RS	0,00	RR	0,00	R	0,00			EP	0,00
		CP	0,00	RC	0,00	A	0,00	CP	0,00	EC	0,00
		CS	0,00	TR	0,00	CS	0,00			TR	0,00
20105	Tipologia 105: Trasferimenti correnti dalla UE e dal Resto del Mondo	RS	380.806,79	RR	336.959,64	R	-27.999,55			EP	15.847,60
		CP	875.862,56	RC	288.201,56	A	539.194,21	CP	-336.668,35	EC	250.992,65
		CS	1.256.669,35	TR	625.161,20	CS	-631.508,15			TR	266.840,25
20000 Totale TITOLO 2	Trasferimenti correnti	RS	15.469.795,73	RR	12.463.451,82	R	-2.130.502,74			EP	875.841,17
		CP	34.697.314,73	RC	22.392.630,88	A	32.532.507,75	CP	-2.164.806,98	EC	10.139.876,87
		CS	50.167.110,46	TR	34.856.082,70	CS	-15.311.027,76			TR	11.015.718,04



CONTO DEL BILANCIO - GESTIONE DELLE ENTRATE

TITOLO TIPOLOGIA	DENOMINAZIONE	RESIDUI ATTIVI AL 01/01/2017 (RS)		RISCOSSIONI IN C/RESIDUI (RR)		RIACCERTAMENTI RESIDUI (R)				RESIDUI ATTIVI DA ESERCIZI PRECEDENTI (EP=RS-RR+R)	
		PREVISIONI DEFINITIVE DI COMPETENZA (CP)		RISCOSSIONI IN C/COMPETENZA (RC)		ACCERTAMENTI (A)		MAGGIORI O MINORI ENTRATE DI COMPETENZA = A-CP		RESIDUI ATTIVI DA ESERCIZIO DI COMPETENZA (EC=A-RC)	
		PREVISIONI DEFINITIVE DI CASSA (CS)		TOTALE RISCOSSIONI (TR=RR+RC)		MAGGIORI O MINORI ENTRATE DI CASSA = TR-CS				TOTALE RESIDUI ATTIVI DA RIPORTARE (TR=EP+EC)	
TITOLO 3 Entrate extratributarie											
30100	Tipologia 100: Vendita di beni e servizi e proventi derivanti dalla gestione dei beni	RS	1.172.871,20	RR	521.692,20	R	-9.188,74			EP	641.990,26
		CP	2.836.600,00	RC	2.117.617,85	A	2.963.764,80	CP	127.164,80	EC	846.146,95
		CS	4.009.471,20	TR	2.639.310,05	CS	-1.370.161,15			TR	1.488.137,21
30200	Tipologia 200: Proventi derivanti dall'attività di controllo e repressione delle irregolarità e degli illeciti	RS	2.642,80	RR	2.642,80	R	0,00			EP	0,00
		CP	1.049.000,00	RC	154.830,59	A	964.325,95	CP	-84.674,05	EC	809.495,36
		CS	751.642,80	TR	157.473,39	CS	-594.169,41			TR	809.495,36
30300	Tipologia 300: Interessi Attivi	RS	8.258,76	RR	22,75	R	0,00			EP	8.236,01
		CP	3.000,00	RC	0,00	A	61,71	CP	-2.938,29	EC	61,71
		CS	11.258,76	TR	22,75	CS	-11.236,01			TR	8.297,72
30400	Tipologia 400: Altre entrate da redditi di capitale	RS	0,00	RR	0,00	R	0,00			EP	0,00
		CP	0,00	RC	0,00	A	0,00	CP	0,00	EC	0,00
		CS	0,00	TR	0,00	CS	0,00			TR	0,00
30500	Tipologia 500: Rimborsi e altre entrate correnti	RS	1.872.205,98	RR	88.203,59	R	-37.940,71			EP	1.746.061,68
		CP	1.560.266,60	RC	896.306,54	A	1.139.163,08	CP	-421.103,52	EC	242.856,54
		CS	3.432.472,58	TR	984.510,13	CS	-2.447.962,45			TR	1.988.918,22
30000 Totale TITOLO 3	Entrate extratributarie	RS	3.055.978,74	RR	612.561,34	R	-47.129,45			EP	2.396.287,95
		CP	5.448.866,60	RC	3.168.754,98	A	5.067.315,54	CP	-381.551,06	EC	1.898.560,56
		CS	8.204.845,34	TR	3.781.316,32	CS	-4.423.529,02			TR	4.294.848,51



CONTO DEL BILANCIO - GESTIONE DELLE ENTRATE

TITOLO TIPOLOGIA	DENOMINAZIONE	RESIDUI ATTIVI AL 01/01/2017 (RS)		RISCOSSIONI IN C/RESIDUI (RR)		RIACCERTAMENTI RESIDUI (R)				RESIDUI ATTIVI DA ESERCIZI PRECEDENTI (EP=RS-RR+R)	
		PREVISIONI DEFINITIVE DI COMPETENZA (CP)		RISCOSSIONI IN C/COMPETENZA (RC)		ACCERTAMENTI (A)		MAGGIORI O MINORI ENTRATE DI COMPETENZA = A-CP		RESIDUI ATTIVI DA ESERCIZIO DI COMPETENZA (EC=A-RC)	
		PREVISIONI DEFINITIVE DI CASSA (CS)		TOTALE RISCOSSIONI (TR=RR+RC)		MAGGIORI O MINORI ENTRATE DI CASSA = TR-CS				TOTALE RESIDUI ATTIVI DA RIPORTARE (TR=EP+EC)	
TITOLO 4		Entrate in conto capitale									
40100	Tipologia 100: Tributi in conto capitale	RS	0,00	RR	0,00	R	0,00			EP	0,00
		CP	0,00	RC	0,00	A	0,00	CP	0,00	EC	0,00
		CS	0,00	TR	0,00	CS	0,00			TR	0,00
40200	Tipologia 200: Contributi agli investimenti	RS	0,00	RR	0,00	R	0,00			EP	0,00
		CP	0,00	RC	0,00	A	0,00	CP	0,00	EC	0,00
		CS	0,00	TR	0,00	CS	0,00			TR	0,00
40300	Tipologia 300: Altri trasferimenti in conto capitale	RS	5.048.127,27	RR	1.323.824,54	R	-248.349,56			EP	3.475.953,17
		CP	8.029.844,81	RC	2.670.929,44	A	3.539.732,13	CP	-4.490.112,68	EC	868.802,69
		CS	13.077.972,08	TR	3.994.753,98	CS	-9.083.218,10			TR	4.344.755,86
40400	Tipologia 400: Entrate da alienazione di beni materiali e immateriali	RS	0,00	RR	0,00	R	0,00			EP	0,00
		CP	13.508.000,00	RC	0,00	A	1.500,00	CP	-13.506.500,00	EC	1.500,00
		CS	13.508.000,00	TR	0,00	CS	-13.508.000,00			TR	1.500,00
40500	Tipologia 500: Altre entrate in conto capitale	RS	0,00	RR	0,00	R	0,00			EP	0,00
		CP	0,00	RC	0,00	A	0,00	CP	0,00	EC	0,00
		CS	0,00	TR	0,00	CS	0,00			TR	0,00
40000 Totale TITOLO 4	Entrate in conto capitale	RS	5.048.127,27	RR	1.323.824,54	R	-248.349,56			EP	3.475.953,17
		CP	21.537.844,81	RC	2.670.929,44	A	3.541.232,13	CP	-17.996.612,68	EC	870.302,69
		CS	26.585.972,08	TR	3.994.753,98	CS	-22.591.218,10			TR	4.346.255,86



CONTO DEL BILANCIO - GESTIONE DELLE ENTRATE

TITOLO TIPOLOGIA	DENOMINAZIONE	RESIDUI ATTIVI AL 01/01/2017 (RS)		RISCOSSIONI IN C/RESIDUI (RR)		RIACCERTAMENTI RESIDUI (R)				RESIDUI ATTIVI DA ESERCIZI PRECEDENTI (EP=RS-RR+R)	
		PREVISIONI DEFINITIVE DI COMPETENZA (CP)		RISCOSSIONI IN C/COMPETENZA (RC)		ACCERTAMENTI (A)		MAGGIORI O MINORI ENTRATE DI COMPETENZA = A-CP		RESIDUI ATTIVI DA ESERCIZIO DI COMPETENZA (EC=A-RC)	
		PREVISIONI DEFINITIVE DI CASSA (CS)		TOTALE RISCOSSIONI (TR=RR+RC)		MAGGIORI O MINORI ENTRATE DI CASSA = TR-CS				TOTALE RESIDUI ATTIVI DA RIPORTARE (TR=EP+EC)	
TITOLO 5		Entrate da riduzioni di attività finanziarie									
50100	Tipologia 100: Alienazione di attività finanziarie	RS	0,00	RR	0,00	R	0,00			EP	0,00
		CP	95.000,00	RC	93.480,79	A	93.480,79	CP	-1.519,21	EC	0,00
		CS	95.000,00	TR	93.480,79	CS	-1.519,21			TR	0,00
50200	Tipologia 200: Riscossione crediti di breve termine	RS	0,00	RR	0,00	R	0,00			EP	0,00
		CP	0,00	RC	0,00	A	0,00	CP	0,00	EC	0,00
		CS	0,00	TR	0,00	CS	0,00			TR	0,00
50300	Tipologia 300: Riscossione crediti di medio-lungo termine	RS	0,00	RR	0,00	R	0,00			EP	0,00
		CP	0,00	RC	0,00	A	0,00	CP	0,00	EC	0,00
		CS	0,00	TR	0,00	CS	0,00			TR	0,00
50400	Tipologia 400: Altre entrate per riduzione di attività finanziarie	RS	6.248.655,45	RR	2.637.157,58	R	-15.123,60			EP	3.596.374,27
		CP	5.000.000,00	RC	4.400.113,02	A	4.400.113,02	CP	-599.886,98	EC	0,00
		CS	11.248.655,45	TR	7.037.270,60	CS	-4.211.384,85			TR	3.596.374,27
50000	Totale TITOLO 5	Entrate da riduzioni di attività finanziarie									
		RS	6.248.655,45	RR	2.637.157,58	R	-15.123,60			EP	3.596.374,27
		CP	5.095.000,00	RC	4.493.593,81	A	4.493.593,81	CP	-601.406,19	EC	0,00
		CS	11.343.655,45	TR	7.130.751,39	CS	-4.212.904,06			TR	3.596.374,27



CONTO DEL BILANCIO - GESTIONE DELLE ENTRATE

TITOLO TIPOLOGIA	DENOMINAZIONE	RESIDUI ATTIVI AL 01/01/2017 (RS)		RISCOSSIONI IN C/RESIDUI (RR)		RIACCERTAMENTI RESIDUI (R)				RESIDUI ATTIVI DA ESERCIZI PRECEDENTI (EP=RS-RR+R)	
		PREVISIONI DEFINITIVE DI COMPETENZA (CP)		RISCOSSIONI IN C/COMPETENZA (RC)		ACCERTAMENTI (A)		MAGGIORI O MINORI ENTRATE DI COMPETENZA = A-CP		RESIDUI ATTIVI DA ESERCIZIO DI COMPETENZA (EC=A-RC)	
		PREVISIONI DEFINITIVE DI CASSA (CS)		TOTALE RISCOSSIONI (TR=RR+RC)		MAGGIORI O MINORI ENTRATE DI CASSA = TR-CS				TOTALE RESIDUI ATTIVI DA RIPORTARE (TR=EP+EC)	
TITOLO 6 Accensioni prestiti											
60100	Tipologia 100: Emissione di titoli obbligazionari	RS	0,00	RR	0,00	R	0,00			EP	0,00
		CP	0,00	RC	0,00	A	0,00	CP	0,00	EC	0,00
		CS	0,00	TR	0,00	CS	0,00			TR	0,00
60200	Tipologia 200: Accensione Prestiti a breve termine	RS	0,00	RR	0,00	R	0,00			EP	0,00
		CP	0,00	RC	0,00	A	0,00	CP	0,00	EC	0,00
		CS	0,00	TR	0,00	CS	0,00			TR	0,00
60300	Tipologia 300: Accensione Mutui e altri finanziamenti a medio lungo termine	RS	0,00	RR	0,00	R	0,00			EP	0,00
		CP	0,00	RC	0,00	A	0,00	CP	0,00	EC	0,00
		CS	0,00	TR	0,00	CS	0,00			TR	0,00
60400	Tipologia 400: Altre forme di indebitamento	RS	0,00	RR	0,00	R	0,00			EP	0,00
		CP	0,00	RC	0,00	A	0,00	CP	0,00	EC	0,00
		CS	0,00	TR	0,00	CS	0,00			TR	0,00
60000 Totale TITOLO 6	Accensioni prestiti	RS	0,00	RR	0,00	R	0,00			EP	0,00
		CP	0,00	RC	0,00	A	0,00	CP	0,00	EC	0,00
		CS	0,00	TR	0,00	CS	0,00			TR	0,00



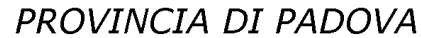
CONTO DEL BILANCIO - GESTIONE DELLE ENTRATE

TITOLO TIPOLOGIA	DENOMINAZIONE	RESIDUI ATTIVI AL 01/01/2017 (RS)		RISCOSSIONI IN C/RESIDUI (RR)		RIACCERTAMENTI RESIDUI (R)				RESIDUI ATTIVI DA ESERCIZI PRECEDENTI (EP=RS-RR+R)	
		PREVISIONI DEFINITIVE DI COMPETENZA (CP)		RISCOSSIONI IN C/COMPETENZA (RC)		ACCERTAMENTI (A)		MAGGIORI O MINORI ENTRATE DI COMPETENZA = A-CP		RESIDUI ATTIVI DA ESERCIZIO DI COMPETENZA (EC=A-RC)	
		PREVISIONI DEFINITIVE DI CASSA (CS)		TOTALE RISCOSSIONI (TR=RR+RC)		MAGGIORI O MINORI ENTRATE DI CASSA = TR-CS				TOTALE RESIDUI ATTIVI DA RIPORTARE (TR=EP+EC)	
TITOLO 7		Anticipazioni da istituto tesoriere/cassiere									
70100	Tipologia 100: Anticipazioni da istituto tesoriere/cassiere	RS	0,00	RR	0,00	R	0,00			EP	0,00
		CP	26.500.000,00	RC	0,00	A	0,00	CP	-26.500.000,00	EC	0,00
		CS	26.500.000,00	TR	0,00	CS	-26.500.000,00			TR	0,00
70000	Totale TITOLO 7	Anticipazioni da istituto tesoriere/cassiere									
		RS	0,00	RR	0,00	R	0,00			EP	0,00
		CP	26.500.000,00	RC	0,00	A	0,00	CP	-26.500.000,00	EC	0,00
		CS	26.500.000,00	TR	0,00	CS	-26.500.000,00			TR	0,00



CONTO DEL BILANCIO - GESTIONE DELLE ENTRATE

TITOLO TIPOLOGIA	DENOMINAZIONE	RESIDUI ATTIVI AL 01/01/2017 (RS)		RISCOSSIONI IN C/RESIDUI (RR)		RIACCERTAMENTI RESIDUI (R)				RESIDUI ATTIVI DA ESERCIZI PRECEDENTI (EP=RS-RR+R)	
		PREVISIONI DEFINITIVE DI COMPETENZA (CP)		RISCOSSIONI IN C/COMPETENZA (RC)		ACCERTAMENTI (A)		MAGGIORI O MINORI ENTRATE DI COMPETENZA = A-CP		RESIDUI ATTIVI DA ESERCIZIO DI COMPETENZA (EC=A-RC)	
		PREVISIONI DEFINITIVE DI CASSA (CS)		TOTALE RISCOSSIONI (TR=RR+RC)		MAGGIORI O MINORI ENTRATE DI CASSA = TR-CS				TOTALE RESIDUI ATTIVI DA RIPORTARE (TR=EP+EC)	
TITOLO 9 Entrate per conto terzi e partite di giro											
90100	Tipologia 100: Entrate per partite di giro	RS	69.180,72	RR	43.015,47	R	-16.086,44			EP	10.078,81
		CP	13.230.000,00	RC	8.850.375,13	A	8.875.762,90	CP	-4.354.237,10	EC	25.387,77
		CS	13.299.180,72	TR	8.893.390,60	CS	-4.405.790,12			TR	35.466,58
90200	Tipologia 200: Entrate per conto terzi	RS	1.890.437,86	RR	374.720,87	R	0,00			EP	1.515.716,99
		CP	70.000,00	RC	9.880,53	A	9.880,53	CP	-60.119,47	EC	0,00
		CS	1.960.437,86	TR	384.601,40	CS	-1.575.836,46			TR	1.515.716,99
90000 Totale TITOLO 9	Entrate per conto terzi e partite di giro	RS	1.959.618,58	RR	417.736,34	R	-16.086,44			EP	1.525.795,80
		CP	13.300.000,00	RC	8.860.255,66	A	8.885.643,43	CP	-4.414.356,57	EC	25.387,77
		CS	15.259.618,58	TR	9.277.992,00	CS	-5.981.626,58			TR	1.551.183,57
TOTALE TITOLI		RS	48.295.017,40	RR	28.245.083,72	R	-2.467.477,54			EP	17.582.456,14
		CP	179.454.026,14	RC	102.130.366,89	A	127.717.809,76	CP	-51.736.216,38	EC	25.587.442,87
		CS	227.449.043,54	TR	130.375.450,61	CS	-97.073.592,93			TR	43.169.899,01
TOTALE GENERALE DELLE ENTRATE		RS	48.295.017,40	RR	28.245.083,72	R	-2.467.477,54			EP	17.582.456,14
		CP	206.127.315,48	RC	102.130.366,89	A	127.717.809,76	CP	-51.736.216,38	EC	25.587.442,87
		CS	227.449.043,54	TR	130.375.450,61	CS	-97.073.592,93			TR	43.169.899,01



TITOLO	DENOMINAZIONE	RESIDUI ATTIVI AL 01/01/2017 (RS)		RISCOSSIONI IN C/RESIDUI (RR)		RIACCERTAMENTI RESIDUI (R)				RESIDUI ATTIVI DA ESERCIZI PRECEDENTI (EP=RS-RR+R)	
		PREVISIONI DEFINITIVE DI COMPETENZA (CP)		RISCOSSIONI IN C/COMPETENZA (RC)		ACCERTAMENTI (A)		MAGGIORI O MINORI ENTRATE DI COMPETENZA = A-CP		RESIDUI ATTIVI DA ESERCIZIO DI COMPETENZA (EC=A-RC)	
		PREVISIONI DEFINITIVE DI CASSA (CS)		TOTALE RISCOSSIONI (TR=RR+RC)		MAGGIORI O MINORI ENTRATE DI CASSA = TR-CS				TOTALE RESIDUI ATTIVI DA RIPORTARE (TR=EP+EC)	
	Fondo pluriennale vincolato per spese correnti	CP	717.334,67								
	Fondo pluriennale vincolato per spese in conto capitale	CP	20.930.799,64								
	Utilizzo Avanzo di Amministrazione	CP	5.025.155,03								
TITOLO 1	Entrate correnti di natura tributaria, contributiva e perequativa	RS	16.512.841,63	RR	10.790.352,10	R	-10.285,75			EP	5.712.203,78
		CP	72.875.000,00	RC	60.544.202,12	A	73.197.517,10	CP	322.517,10	EC	12.653.314,98
		CS	89.387.841,63	TR	71.334.554,22	CS	-18.053.287,41			TR	18.365.518,76
TITOLO 2	Trasferimenti correnti	RS	15.469.795,73	RR	12.463.451,82	R	-2.130.502,74			EP	875.841,17
		CP	34.697.314,73	RC	22.392.630,88	A	32.532.507,75	CP	-2.164.806,98	EC	10.139.876,87
		CS	50.167.110,46	TR	34.856.082,70	CS	-15.311.027,76			TR	11.015.718,04
TITOLO 3	Entrate extratributarie	RS	3.055.978,74	RR	612.561,34	R	-47.129,45			EP	2.396.287,95
		CP	5.448.866,60	RC	3.168.754,98	A	5.067.315,54	CP	-381.551,06	EC	1.898.560,56
		CS	8.204.845,34	TR	3.781.316,32	CS	-4.423.529,02			TR	4.294.848,51
TITOLO 4	Entrate in conto capitale	RS	5.048.127,27	RR	1.323.824,54	R	-248.349,56			EP	3.475.953,17
		CP	21.537.844,81	RC	2.670.929,44	A	3.541.232,13	CP	-17.996.612,68	EC	870.302,69
		CS	26.585.972,08	TR	3.994.753,98	CS	-22.591.218,10			TR	4.346.255,86
TITOLO 5	Entrate da riduzioni di attività finanziarie	RS	6.248.655,45	RR	2.637.157,58	R	-15.123,60			EP	3.596.374,27
		CP	5.095.000,00	RC	4.493.593,81	A	4.493.593,81	CP	-601.406,19	EC	0,00
		CS	11.343.655,45	TR	7.130.751,39	CS	-4.212.904,06			TR	3.596.374,27
TITOLO 6	Accensioni prestiti	RS	0,00	RR	0,00	R	0,00			EP	0,00
		CP	0,00	RC	0,00	A	0,00	CP	0,00	EC	0,00
		CS	0,00	TR	0,00	CS	0,00			TR	0,00
TITOLO 7	Anticipazioni da istituto tesoriere/cassiere	RS	0,00	RR	0,00	R	0,00			EP	0,00
		CP	26.500.000,00	RC	0,00	A	0,00	CP	-26.500.000,00	EC	0,00



CONTO DEL BILANCIO - RIEPILOGO GENERALE DELLE ENTRATE

TITOLO	DENOMINAZIONE	RESIDUI ATTIVI AL 01/01/2017 (RS)		RISCOSSIONI IN C/RESIDUI (RR)		RIACCERTAMENTI RESIDUI (R)				RESIDUI ATTIVI DA ESERCIZI PRECEDENTI (EP=RS-RR+R)	
		PREVISIONI DEFINITIVE DI COMPETENZA (CP)		RISCOSSIONI IN C/COMPETENZA (RC)		ACCERTAMENTI (A)		MAGGIORI O MINORI ENTRATE DI COMPETENZA = A-CP		RESIDUI ATTIVI DA ESERCIZIO DI COMPETENZA (EC=A-RC)	
		PREVISIONI DEFINITIVE DI CASSA (CS)		TOTALE RISCOSSIONI (TR=RR+RC)		MAGGIORI O MINORI ENTRATE DI CASSA = TR-CS				TOTALE RESIDUI ATTIVI DA RIPORTARE (TR=EP+EC)	
		CS	26.500.000,00	TR	0,00	CS	-26.500.000,00			TR	0,00
TITOLO 9	Entrate per conto terzi e partite di giro	RS	1.959.618,58	RR	417.736,34	R	-16.086,44			EP	1.525.795,80
		CP	13.300.000,00	RC	8.860.255,66	A	8.885.643,43	CP	-4.414.356,57	EC	25.387,77
		CS	15.259.618,58	TR	9.277.992,00	CS	-5.981.626,58			TR	1.551.183,57
TOTALE TITOLI		RS	48.295.017,40	RR	28.245.083,72	R	-2.467.477,54			EP	17.582.456,14
		CP	179.454.026,14	RC	102.130.366,89	A	127.717.809,76	CP	-51.736.216,38	EC	25.587.442,87
		CS	227.449.043,54	TR	130.375.450,61	CS	-97.073.592,93			TR	43.169.899,01
TOTALE GENERALE DELLE ENTRATE		RS	48.295.017,40	RR	28.245.083,72	R	-2.467.477,54			EP	17.582.456,14
		CP	206.127.315,48	RC	102.130.366,89	A	127.717.809,76	CP	-51.736.216,38	EC	25.587.442,87
		CS	227.449.043,54	TR	130.375.450,61	CS	-97.073.592,93			TR	43.169.899,01



**PROSPETTO DELLE ENTRATE DI BILANCIO PER TITOLI, TIPOLOGIE E CATEGORIE
ENTI LOCALI
ACCERTAMENTI**

TITOLO TIPOLOGIA CATEGORIA	DENOMINAZIONE	ACCERTAMENTI	di cui entrate accertate non ricorrenti	RISCOSSIONI IN C/COMPETENZA	RISCOSSIONI IN C/RESIDUI
	Entrate correnti di natura tributaria, contributiva e perequativa				
1010100	Tipologia 101: Imposte, tasse e proventi assimilati	73.174.025,08	0,00	60.520.710,10	10.790.352,10
1010106	Imposta municipale propria	0,00	0,00	0,00	0,00
1010108	Imposta comunale sugli immobili (ICI)	0,00	0,00	0,00	0,00
1010116	Addizionale comunale IRPEF	0,00	0,00	0,00	0,00
1010139	Imposta sulle assicurazioni RC auto	36.044.206,63	0,00	29.919.240,05	6.421.162,10
1010140	Imposta di iscrizione al pubblico registro automobilistico (PRA)	31.317.388,70	0,00	28.757.159,42	661.503,68
1010141	Imposta di soggiorno	0,00	0,00	0,00	0,00
1010149	Tasse sulle concessioni comunali	0,00	0,00	0,00	0,00
1010150	Tassa di circolazione dei veicoli a motore (tassa automobilistica)	0,00	0,00	0,00	0,00
1010151	Tassa smaltimento rifiuti solidi urbani	0,00	0,00	0,00	0,00
1010152	Tassa occupazione spazi e aree pubbliche	211.645,74	0,00	211.645,74	0,00
1010153	Imposta comunale sulla pubblicità e diritto sulle pubbliche affissioni	0,00	0,00	0,00	0,00
1010154	Imposta municipale secondaria	0,00	0,00	0,00	0,00
1010160	Tributo per l'esercizio delle funzioni di tutela, protezione e igiene dell'ambiente	5.600.784,01	0,00	1.632.664,89	3.707.686,32
1010161	Tributo comunale sui rifiuti e sui servizi	0,00	0,00	0,00	0,00
1010164	Diritti mattatoi	0,00	0,00	0,00	0,00
1010165	Diritti degli Enti provinciali turismo	0,00	0,00	0,00	0,00
1010168	Addizionale regionale sui canoni per le utenze di acque pubbliche	0,00	0,00	0,00	0,00
1010170	Proventi dei Casin��	0,00	0,00	0,00	0,00
1010176	Tributo per i servizi indivisibili (TASI)	0,00	0,00	0,00	0,00
1010177	Addizionale regionale sul gas naturale	0,00	0,00	0,00	0,00
1010195	Altre ritenute n.a.c.	0,00	0,00	0,00	0,00
1010196	Altre entrate su lotto, lotterie e altre attivit�� di gioco n.a.c.	0,00	0,00	0,00	0,00
1010197	Altre accise n.a.c.	0,00	0,00	0,00	0,00
1010198	Altre imposte sostitutive n.a.c.	0,00	0,00	0,00	0,00
1010199	Altre imposte, tasse e proventi assimilati n.a.c.	0,00	0,00	0,00	0,00
1010400	Tipologia 104: Compartecipazioni di tributi	23.492,02	0,00	23.492,02	0,00
1010405	Compartecipazione IVA ai Comuni	0,00	0,00	0,00	0,00
1010406	Compartecipazione IRPEF ai Comuni	0,00	0,00	0,00	0,00
1010407	Compartecipazione IRPEF alle Province	0,00	0,00	0,00	0,00
1010408	Tributo provinciale deposito in discarica dei rifiuti solidi	0,00	0,00	0,00	0,00
1010498	Altre compartecipazioni alle province n.a.c.	23.492,02	0,00	23.492,02	0,00
1010499	Altre compartecipazioni a comuni n.a.c.	0,00	0,00	0,00	0,00
1030100	Tipologia 301: Fondi perequativi da Amministrazioni Centrali	0,00	0,00	0,00	0,00
1030101	Fondi perequativi dallo Stato	0,00	0,00	0,00	0,00
1030200	Tipologia 302: Fondi perequativi dalla Regione o Provincia autonoma	0,00	0,00	0,00	0,00
1030201	Fondi perequativi dalla Regione o Provincia autonoma	0,00	0,00	0,00	0,00
1000000	TOTALE TITOLO 1	73.197.517,10	0,00	60.544.202,12	10.790.352,10



**PROSPETTO DELLE ENTRATE DI BILANCIO PER TITOLI, TIPOLOGIE E CATEGORIE
ENTI LOCALI
ACCERTAMENTI**

TITOLO TIPOLOGIA CATEGORIA	DENOMINAZIONE	ACCERTAMENTI	di cui entrate accertate non ricorrenti	RISCOSSIONI IN C/COMPETENZA	RISCOSSIONI IN C/RESIDUI
	<i>Trasferimenti correnti</i>				
2010100	Tipologia 101: Trasferimenti correnti da Amministrazioni pubbliche	31.425.495,30	14.962,80	21.603.043,30	11.966.492,18
2010101	Trasferimenti correnti da Amministrazioni Centrali	6.647.925,99	0,00	5.042.959,32	1.848.034,67
2010102	Trasferimenti correnti da Amministrazioni Locali	24.777.569,31	14.962,80	16.560.083,98	10.118.457,51
2010103	Trasferimenti correnti da Enti di Previdenza	0,00	0,00	0,00	0,00
2010104	Trasferimenti correnti da organismi interni e/o unità locali della amministrazione	0,00	0,00	0,00	0,00
2010200	Tipologia 102: Trasferimenti correnti da Famiglie	0,00	0,00	0,00	0,00
2010201	Trasferimenti correnti da famiglie	0,00	0,00	0,00	0,00
2010300	Tipologia 103: Trasferimenti correnti da Imprese	567.818,24	0,00	501.386,02	160.000,00
2010301	Sponsorizzazioni da imprese	0,00	0,00	0,00	0,00
2010302	Altri trasferimenti correnti da imprese	567.818,24	0,00	501.386,02	160.000,00
2010400	Tipologia 104: Trasferimenti correnti da Istituzioni Sociali Private	0,00	0,00	0,00	0,00
2010401	Trasferimenti correnti da Istituzioni Sociali Private	0,00	0,00	0,00	0,00
2010500	Tipologia 105: Trasferimenti correnti dalla UE e dal Resto del Mondo	539.194,21	0,00	288.201,56	336.959,64
2010501	Trasferimenti correnti dall'Unione Europea	539.194,21	0,00	288.201,56	336.959,64
2010502	Trasferimenti correnti dal Resto del Mondo	0,00	0,00	0,00	0,00
2000000	TOTALE TITOLO 2	32.532.507,75	14.962,80	22.392.630,88	12.463.451,82



**PROSPETTO DELLE ENTRATE DI BILANCIO PER TITOLI, TIPOLOGIE E CATEGORIE
ENTI LOCALI
ACCERTAMENTI**

TITOLO TIPOLOGIA CATEGORIA	DENOMINAZIONE	ACCERTAMENTI	di cui entrate accertate non ricorrenti	RISCOSSIONI IN C/COMPETENZA	RISCOSSIONI IN C/RESIDUI
	Entrate extratributarie				
3010000	Tipologia 100: Vendita di beni e servizi e proventi derivanti dalla gestione dei beni	2.963.764,80	2.248,36	2.117.617,85	521.692,20
3010100	Vendita di beni	0,00	0,00	0,00	0,00
3010200	Entrate dalla vendita e dall'erogazione di servizi	456.648,77	2.248,36	452.373,73	4.843,95
3010300	Proventi derivanti dalla gestione dei beni	2.507.116,03	0,00	1.665.244,12	516.848,25
3020000	Tipologia 200: Proventi derivanti dall'attività di controllo e repressione delle irregolarità e degli illeciti	964.325,95	127.337,18	154.830,59	2.642,80
3020100	Entrate da amministrazioni pubbliche derivanti dall'attività di controllo e repressione delle irregolarità e degli illeciti	0,00	0,00	0,00	0,00
3020200	Entrate da famiglie derivanti dall'attività di controllo e repressione delle irregolarità e degli illeciti	839.049,15	2.060,38	36.825,37	0,00
3020300	Entrate da Imprese derivanti dall'attività di controllo e repressione delle irregolarità e degli illeciti	125.276,80	125.276,80	118.005,22	2.642,80
3020400	Entrate da Istituzioni Sociali Private derivanti dall'attività di controllo e repressione delle irregolarità e degli illeciti	0,00	0,00	0,00	0,00
3030000	Tipologia 300: Interessi Attivi	61,71	0,00	0,00	22,75
3030100	Interessi attivi da titoli o finanziamenti a breve termine	0,00	0,00	0,00	0,00
3030200	Interessi attivi da titoli o finanziamenti a medio - lungo termine	0,00	0,00	0,00	0,00
3030300	Altri interessi attivi	61,71	0,00	0,00	22,75
3040000	Tipologia 400: Altre entrate da redditi di capitale	0,00	0,00	0,00	0,00
3040100	Rendimenti da fondi comuni di investimento	0,00	0,00	0,00	0,00
3040200	Entrate derivanti dalla distribuzione di dividendi	0,00	0,00	0,00	0,00
3040300	Entrate derivanti dalla distribuzione di utili e avanzzi	0,00	0,00	0,00	0,00
3049900	Altre entrate da redditi da capitale	0,00	0,00	0,00	0,00
3050000	Tipologia 500: Rimborsi e altre entrate correnti	1.139.163,08	0,00	896.306,54	88.203,59
3050100	Indennizzi di assicurazione	0,00	0,00	0,00	0,00
3050200	Rimborsi in entrata	331.713,43	0,00	259.640,92	11.869,11
3059900	Altre entrate correnti n.a.c.	807.449,65	0,00	636.665,62	76.334,48
3000000	TOTALE TITOLO 3	5.067.315,54	129.585,54	3.168.754,98	612.561,34



**PROSPETTO DELLE ENTRATE DI BILANCIO PER TITOLI, TIPOLOGIE E CATEGORIE
ENTI LOCALI
ACCERTAMENTI**

TITOLO TIPOLOGIA CATEGORIA	DENOMINAZIONE	ACCERTAMENTI	di cui entrate accertate non ricorrenti	RISCOSSIONI IN C/COMPETENZA	RISCOSSIONI IN C/RESIDUI
	Entrate in conto capitale				
4010000	Tipologia 100: Tributi in conto capitale	0,00	0,00	0,00	0,00
4010100	Imposte da sanatorie e condoni	0,00	0,00	0,00	0,00
4010200	Altre imposte in conto capitale	0,00	0,00	0,00	0,00
4020000	Tipologia 200: Contributi agli investimenti	0,00	0,00	0,00	0,00
4020100	Contributi agli investimenti da amministrazioni pubbliche	0,00	0,00	0,00	0,00
4020200	Contributi agli investimenti da Famiglie	0,00	0,00	0,00	0,00
4020300	Contributi agli investimenti da Imprese	0,00	0,00	0,00	0,00
4020400	Contributi agli investimenti da Istituzioni Sociali Private	0,00	0,00	0,00	0,00
4020500	Contributi agli investimenti dall'Unione Europea e dal Resto del Mondo	0,00	0,00	0,00	0,00
4020600	Contributi agli investimenti direttamente destinati al rimborso di prestiti da amministrazioni pubbliche	0,00	0,00	0,00	0,00
4030000	Tipologia 300: Altri trasferimenti in conto capitale	3.539.732,13	0,00	2.670.929,44	1.323.824,54
4030100	Trasferimenti in conto capitale per assunzione di debiti dell'amministrazione da parte di amministrazioni pubbliche	0,00	0,00	0,00	0,00
4030200	Trasferimenti in conto capitale per assunzione di debiti dell'amministrazione da parte di Imprese	0,00	0,00	0,00	0,00
4030300	Trasferimenti in conto capitale per assunzione di debiti dell'amministrazione da parte dell'Unione Europea e del Resto del Mondo	0,00	0,00	0,00	0,00
4030400	Trasferimenti in conto capitale da parte di amministrazioni pubbliche per cancellazione di debiti dell'amministrazione	0,00	0,00	0,00	0,00
4030500	Trasferimenti in conto capitale da parte di Imprese per cancellazione di debiti dell'amministrazione	0,00	0,00	0,00	0,00
4030600	Trasferimenti in conto capitale da parte dell'Unione Europea e Resto del Mondo per cancellazione di debiti dell'amministrazione	0,00	0,00	0,00	0,00
4030700	Trasferimenti in conto capitale per ripiano disavanzi pregressi da amministrazioni pubbliche	0,00	0,00	0,00	0,00
4030800	Trasferimenti in conto capitale per ripiano disavanzi pregressi da Imprese	0,00	0,00	0,00	0,00
4030900	Trasferimenti in conto capitale per ripiano disavanzi pregressi dall'Unione Europea e dal Resto del Mondo	0,00	0,00	0,00	0,00
4031000	Altri trasferimenti in conto capitale da amministrazioni pubbliche	3.144.251,74	0,00	2.670.929,44	938.115,13
4031100	Altri trasferimenti in conto capitale da Famiglie	0,00	0,00	0,00	0,00
4031200	Altri trasferimenti in conto capitale da Imprese	0,00	0,00	0,00	381.600,00
4031300	Altri trasferimenti in conto capitale da Istituzioni Sociali Private	0,00	0,00	0,00	0,00
4031400	Altri trasferimenti in conto capitale dall'Unione Europea e dal Resto del Mondo	395.480,39	0,00	0,00	4.109,41
4040000	Tipologia 400: Entrate da alienazione di beni materiali e immateriali	1.500,00	0,00	0,00	0,00
4040100	Alienazione di beni materiali	1.500,00	0,00	0,00	0,00
4040200	Cessione di Terreni e di beni materiali non prodotti	0,00	0,00	0,00	0,00
4040300	Alienazione di beni immateriali	0,00	0,00	0,00	0,00
4050000	Tipologia 500: Altre entrate in conto capitale	0,00	0,00	0,00	0,00
4050100	Permessi di costruire	0,00	0,00	0,00	0,00
4050200	Entrate derivanti da conferimento immobili a fondi immobiliari	0,00	0,00	0,00	0,00
4050300	Entrate in conto capitale dovute a rimborsi, recuperi e restituzioni di somme non dovute o incassate in eccesso	0,00	0,00	0,00	0,00
4050400	Altre entrate in conto capitale n.a.c.	0,00	0,00	0,00	0,00
4000000	TOTALE TITOLO 4	3.541.232,13	0,00	2.670.929,44	1.323.824,54



**PROSPETTO DELLE ENTRATE DI BILANCIO PER TITOLI, TIPOLOGIE E CATEGORIE
ENTI LOCALI
ACCERTAMENTI**

TITOLO TIPOLOGIA CATEGORIA	DENOMINAZIONE	ACCERTAMENTI	di cui entrate accertate non ricorrenti	RISCOSSIONI IN C/COMPETENZA	RISCOSSIONI IN C/RESIDUI
	Entrate da riduzioni di attività finanziarie				
5010000	Tipologia 100: Alienazione di attività finanziarie	93.480,79	0,00	93.480,79	0,00
5010100	Alienazione di partecipazioni	93.480,79	0,00	93.480,79	0,00
5010200	Alienazione di quote di fondi comuni di investimento	0,00	0,00	0,00	0,00
5010300	Alienazione di titoli obbligazionari a breve termine	0,00	0,00	0,00	0,00
5010400	Alienazione di titoli obbligazionari a medio-lungo termine	0,00	0,00	0,00	0,00
5020000	Tipologia 200: Riscossione crediti di breve termine	0,00	0,00	0,00	0,00
5020100	Riscossione crediti di breve termine a tasso agevolato da Amministrazioni Pubbliche	0,00	0,00	0,00	0,00
5020200	Riscossione crediti di breve termine a tasso agevolato da Famiglie	0,00	0,00	0,00	0,00
5020300	Riscossione crediti di breve termine a tasso agevolato da Imprese	0,00	0,00	0,00	0,00
5020400	Riscossione crediti di breve termine a tasso agevolato da Istituzioni Sociali Private	0,00	0,00	0,00	0,00
5020500	Riscossione crediti di breve termine a tasso agevolato dall'Unione Europea e dal Resto del Mondo	0,00	0,00	0,00	0,00
5020600	Riscossione crediti di breve termine a tasso non agevolato da Amministrazione Pubbliche	0,00	0,00	0,00	0,00
5020700	Riscossione crediti di breve termine a tasso non agevolato da Famiglie	0,00	0,00	0,00	0,00
5020800	Riscossione crediti di breve termine a tasso non agevolato da Imprese	0,00	0,00	0,00	0,00
5020900	Riscossione crediti di breve termine a tasso non agevolato da Istituzioni Sociali Private	0,00	0,00	0,00	0,00
5021000	Riscossione crediti di breve termine a tasso non agevolato dall'Unione Europea e dal Resto del Mondo	0,00	0,00	0,00	0,00
5030000	Tipologia 300: Riscossione crediti di medio-lungo termine	0,00	0,00	0,00	0,00
5030100	Riscossione crediti di medio-lungo termine a tasso agevolato da Amministrazioni Pubbliche	0,00	0,00	0,00	0,00
5030200	Riscossione crediti di medio-lungo termine a tasso agevolato da Famiglie	0,00	0,00	0,00	0,00
5030300	Riscossione crediti di medio-lungo termine a tasso agevolato da Imprese	0,00	0,00	0,00	0,00
5030400	Riscossione crediti di medio-lungo termine a tasso agevolato da Istituzioni Sociali Private	0,00	0,00	0,00	0,00
5030500	Riscossione crediti di medio-lungo termine a tasso agevolato dall'Unione Europea e dal Resto del Mondo	0,00	0,00	0,00	0,00
5030600	Riscossione crediti di medio-lungo termine a tasso non agevolato da Amministrazione Pubbliche	0,00	0,00	0,00	0,00
5030700	Riscossione crediti di medio-lungo termine a tasso non agevolato da Famiglie	0,00	0,00	0,00	0,00
5030800	Riscossione crediti di medio-lungo termine a tasso non agevolato da Imprese	0,00	0,00	0,00	0,00
5030900	Riscossione crediti di medio-lungo termine a tasso non agevolato da Istituzioni Sociali Private	0,00	0,00	0,00	0,00
5031000	Riscossione crediti di medio-lungo termine a tasso non agevolato dall'Unione Europea e dal Resto del Mondo	0,00	0,00	0,00	0,00
5031100	Riscossione crediti sorti a seguito di escussione di garanzie in favore di Amministrazioni Pubbliche	0,00	0,00	0,00	0,00
5031200	Riscossione crediti sorti a seguito di escussione di garanzie in favore di Famiglie	0,00	0,00	0,00	0,00
5031300	Riscossione crediti sorti a seguito di escussione di garanzie in favore di Imprese	0,00	0,00	0,00	0,00
5031400	Riscossione crediti sorti a seguito di escussione di garanzie in favore di Istituzioni Sociali Private	0,00	0,00	0,00	0,00
5031500	Riscossione crediti sorti a seguito di escussione di garanzie in favore dell'Unione Europea e del Resto del Mondo	0,00	0,00	0,00	0,00
5040000	Tipologia 400: Altre entrate per riduzione di attività finanziarie	4.400.113,02	0,00	4.400.113,02	2.637.157,58
5040100	Altre entrate per riduzione di altre attività finanziarie verso Amministrazioni Pubbliche	0,00	0,00	0,00	0,00
5040200	Altre entrate per riduzione di altre attività finanziarie verso Famiglie	0,00	0,00	0,00	0,00

**PROSPETTO DELLE ENTRATE DI BILANCIO PER TITOLI, TIPOLOGIE E CATEGORIE
ENTI LOCALI****ACCERTAMENTI**

TITOLO TIPOLOGIA CATEGORIA	DENOMINAZIONE	ACCERTAMENTI	di cui entrate accertate non ricorrenti	RISCOSSIONI IN C/COMPETENZA	RISCOSSIONI IN C/RESIDUI
5040300	Altre entrate per riduzione di altre attività finanziarie verso Imprese	0,00	0,00	0,00	0,00
5040400	Altre entrate per riduzione di altre attività finanziarie verso Istituzioni Sociali Private	0,00	0,00	0,00	0,00
5040500	Altre entrate per riduzione di altre attività finanziarie verso Unione Europea e Resto del Mondo	0,00	0,00	0,00	0,00
5040600	Prelievi dai conti di tesoreria statale diversi dalla Tesoreria Unica	0,00	0,00	0,00	0,00
5040700	Prelievi da depositi bancari	4.400.113,02	0,00	4.400.113,02	2.637.157,58
5040800	Entrate da derivati di ammortamento	0,00	0,00	0,00	0,00
5000000	TOTALE TITOLO 5	4.493.593,81	0,00	4.493.593,81	2.637.157,58



**PROSPETTO DELLE ENTRATE DI BILANCIO PER TITOLI, TIPOLOGIE E CATEGORIE
ENTI LOCALI
ACCERTAMENTI**

TITOLO TIPOLOGIA CATEGORIA	DENOMINAZIONE	ACCERTAMENTI	di cui entrate accertate non ricorrenti	RISCOSSIONI IN C/COMPETENZA	RISCOSSIONI IN C/RESIDUI
	Accensioni prestiti				
6010000	Tipologia 100: Emissione di titoli obbligazionari	0,00	0,00	0,00	0,00
6010100	Emissioni titoli obbligazionari a breve termine	0,00	0,00	0,00	0,00
6010200	Emissioni titoli obbligazionari a medio-lungo termine	0,00	0,00	0,00	0,00
6020000	Tipologia 200: Accensione Prestiti a breve termine	0,00	0,00	0,00	0,00
6020100	Finanziamenti a breve termine	0,00	0,00	0,00	0,00
6020200	Anticipazioni	0,00	0,00	0,00	0,00
6030000	Tipologia 300: Accensione Mutui e altri finanziamenti a medio lungo termine	0,00	0,00	0,00	0,00
6030100	Finanziamenti a medio lungo termine	0,00	0,00	0,00	0,00
6030200	Accensione prestiti da attualizzazione Contributi Pluriennali	0,00	0,00	0,00	0,00
6030300	Accensione prestiti a seguito di escussione di garanzie	0,00	0,00	0,00	0,00
6040000	Tipologia 400: Altre forme di indebitamento	0,00	0,00	0,00	0,00
6040200	Accensione Prestiti - Leasing finanziario	0,00	0,00	0,00	0,00
6040300	Accensione Prestiti - Operazioni di cartolarizzazione	0,00	0,00	0,00	0,00
6040400	Accensione Prestiti - Derivati	0,00	0,00	0,00	0,00
6000000	TOTALE TITOLO 6	0,00	0,00	0,00	0,00



**PROSPETTO DELLE ENTRATE DI BILANCIO PER TITOLI, TIPOLOGIE E CATEGORIE
ENTI LOCALI**

ACCERTAMENTI

TITOLO TIPOLOGIA CATEGORIA	DENOMINAZIONE	ACCERTAMENTI	di cui entrate accertate non ricorrenti	RISCOSSIONI IN C/COMPETENZA	RISCOSSIONI IN C/RESIDUI
	<i>Anticipazioni da istituto tesoriere/cassiere</i>				
7010000	Tipologia 100: Anticipazioni da istituto tesoriere/cassiere	0,00	0,00	0,00	0,00
7010100	Anticipazioni da istituto tesoriere/cassiere	0,00	0,00	0,00	0,00
7000000	TOTALE TITOLO 7	0,00	0,00	0,00	0,00



**PROSPETTO DELLE ENTRATE DI BILANCIO PER TITOLI, TIPOLOGIE E CATEGORIE
ENTI LOCALI
ACCERTAMENTI**

TITOLO TIPOLOGIA CATEGORIA	DENOMINAZIONE	ACCERTAMENTI	di cui entrate accertate non ricorrenti	RISCOSSIONI IN C/COMPETENZA	RISCOSSIONI IN C/RESIDUI
	<i>Entrate per conto terzi e partite di giro</i>				
9010000	Tipologia 100: Entrate per partite di giro	8.875.762,90	0,00	8.850.375,13	43.015,47
9010100	Altre ritenute	23.015,15	0,00	23.015,15	0,00
9010200	Ritenute su redditi da lavoro dipendente	2.278.309,12	0,00	2.274.957,59	1.098,76
9010300	Ritenute su redditi da lavoro autonomo	192.411,99	0,00	192.411,99	0,00
9010400	Finanziamento della gestione sanitaria dalla gestione ordinaria della Regione	0,00	0,00	0,00	0,00
9019900	Altre entrate per partite di giro	6.382.026,64	0,00	6.359.990,40	41.916,71
9020000	Tipologia 200: Entrate per conto terzi	9.880,53	0,00	9.880,53	374.720,87
9020100	Rimborsi per acquisto di beni e servizi per conto terzi	0,00	0,00	0,00	0,00
9020200	Trasferimenti da Amministrazioni pubbliche per operazioni conto terzi	0,00	0,00	0,00	0,00
9020300	Trasferimenti da altri settori per operazioni conto terzi	0,00	0,00	0,00	0,00
9020400	Depositi di/preso terzi	9.880,53	0,00	9.880,53	0,00
9020500	Riscossione imposte e tributi per conto terzi	0,00	0,00	0,00	0,00
9029900	Altre entrate per conto terzi	0,00	0,00	0,00	374.720,87
9000000	TOTALE TITOLO 9	8.885.643,43	0,00	8.860.255,66	417.736,34
TOTALE TITOLI		127.717.809,76	144.548,34	102.130.366,89	28.245.083,72



CONTO DEL BILANCIO - GESTIONE DELLE SPESE

MISSIONE, PROGRAMMA, TITOLO	DENOMINAZIONE	RESIDUI PASSIVI AL 01/01/2017 (RS)		PAGAMENTI IN C/RESIDUI (PR)		RIACCERTAMENTO RESIDUI (R)				RESIDUI PASSIVI DA ESERCIZI PRECEDENTI (EP=RS-PR+R)		
		PREVISIONI DEFINITIVE DI COMPETENZA (CP)		PAGAMENTI IN C/COMPETENZA (PC)		IMPEGNI (I)		ECONOMIE DI COMPETENZA (ECP=CP-I-FPV)		RESIDUI PASSIVI DA ESERCIZIO DI COMPETENZA (EC=I-PC)		
		PREVISIONI DEFINITIVE DI CASSA (CS)		TOTALE PAGAMENTI (TP=PR+PC)		FONDO PLURIENNALE VINCOLATO (FPV)				TOTALE RESIDUI PASSIVI DA RIPORTARE (TR=EP+EC)		
Disavanzo di Amministrazione		CP	0,00									
MISSIONE 01 Servizi istituzionali, generali e di gestione												
0101	Programma	01	Organi istituzionali									
Titolo 1	Spese correnti	RS	185.845,39	PR	123.385,93	R	-12.178,03			EP	50.281,43	
		CP	809.667,32	PC	503.983,61	I	668.674,61	ECP	124.648,61	EC	164.691,00	
		CS	995.512,71	TP	627.369,54	FPV	16.344,10			TR	214.972,43	
Titolo 2	Spese in conto capitale	RS	0,00	PR	0,00	R	0,00			EP	0,00	
		CP	0,00	PC	0,00	I	0,00	ECP	0,00	EC	0,00	
		CS	0,00	TP	0,00	FPV	0,00			TR	0,00	
Totale Programma	01	Organi istituzionali	RS	185.845,39	PR	123.385,93	R	-12.178,03			EP	50.281,43
			CP	809.667,32	PC	503.983,61	I	668.674,61	ECP	124.648,61	EC	164.691,00
			CS	995.512,71	TP	627.369,54	FPV	16.344,10			TR	214.972,43
0102	Programma	02	Segreteria generale									
Titolo 1	Spese correnti	RS	63.315,74	PR	58.314,79	R	-517,47			EP	4.483,48	
		CP	1.456.045,99	PC	1.343.688,41	I	1.415.121,98	ECP	25.715,83	EC	71.433,57	
		CS	1.519.361,73	TP	1.402.003,20	FPV	15.208,18			TR	75.917,05	
Titolo 2	Spese in conto capitale	RS	0,00	PR	0,00	R	0,00			EP	0,00	
		CP	0,00	PC	0,00	I	0,00	ECP	0,00	EC	0,00	
		CS	0,00	TP	0,00	FPV	0,00			TR	0,00	
Totale Programma	02	Segreteria generale	RS	63.315,74	PR	58.314,79	R	-517,47			EP	4.483,48
			CP	1.456.045,99	PC	1.343.688,41	I	1.415.121,98	ECP	25.715,83	EC	71.433,57
			CS	1.519.361,73	TP	1.402.003,20	FPV	15.208,18			TR	75.917,05



CONTO DEL BILANCIO - GESTIONE DELLE SPESE

MISSIONE, PROGRAMMA, TITOLO	DENOMINAZIONE	RESIDUI PASSIVI AL 01/01/2017 (RS)		PAGAMENTI IN C/RESIDUI (PR)		RIACCERTAMENTO RESIDUI (R)		RESIDUI PASSIVI DA ESERCIZI PRECEDENTI (EP=RS-PR+R)	
		PREVISIONI DEFINITIVE DI COMPETENZA (CP)		PAGAMENTI IN C/COMPETENZA (PC)		IMPEGNI (I)		RESIDUI PASSIVI DA ESERCIZIO DI COMPETENZA (EC=I-PC)	
		PREVISIONI DEFINITIVE DI CASSA (CS)		TOTALE PAGAMENTI (TP=PR+PC)		FONDO PLURIENNALE VINCOLATO (FPV)		TOTALE RESIDUI PASSIVI DA RIPORTARE (TR=EP+EC)	
0103 Programma 03	Gestione economica, finanziaria, programmazione e provveditorato								
Titolo 1	Spese correnti	RS	35.597.431,59	PR	35.557.950,18	R	-11.031,60	EP	28.449,81
		CP	41.707.406,15	PC	20.394.674,56	I	41.486.489,51	EC	21.091.814,95
		CS	77.304.837,74	TP	55.952.624,74	FPV	13.681,92	TR	21.120.264,76
Titolo 2	Spese in conto capitale	RS	0,00	PR	0,00	R	0,00	EP	0,00
		CP	0,00	PC	0,00	I	0,00	EC	0,00
		CS	0,00	TP	0,00	FPV	0,00	TR	0,00
Titolo 3	Spese per incremento attività finanziarie	RS	0,00	PR	0,00	R	0,00	EP	0,00
		CP	5.000.000,00	PC	4.400.113,02	I	4.400.113,02	EC	0,00
		CS	5.000.000,00	TP	4.400.113,02	FPV	0,00	TR	0,00
Totale Programma 03	Gestione economica, finanziaria, programmazione e provveditorato	RS	35.597.431,59	PR	35.557.950,18	R	-11.031,60	EP	28.449,81
		CP	46.707.406,15	PC	24.794.787,58	I	45.886.602,53	EC	21.091.814,95
		CS	82.304.837,74	TP	60.352.737,76	FPV	13.681,92	TR	21.120.264,76
0104 Programma 04	Gestione delle entrate tributarie e servizi fiscali								
Titolo 1	Spese correnti	RS	3.956,22	PR	3.954,22	R	-2,00	EP	0,00
		CP	147.343,07	PC	121.529,46	I	124.866,65	EC	3.337,19
		CS	151.299,29	TP	125.483,68	FPV	3.035,53	TR	3.337,19
Titolo 2	Spese in conto capitale	RS	0,00	PR	0,00	R	0,00	EP	0,00
		CP	0,00	PC	0,00	I	0,00	EC	0,00
		CS	0,00	TP	0,00	FPV	0,00	TR	0,00
Totale Programma 04	Gestione delle entrate tributarie e servizi fiscali	RS	3.956,22	PR	3.954,22	R	-2,00	EP	0,00
		CP	147.343,07	PC	121.529,46	I	124.866,65	EC	3.337,19
		CS	151.299,29	TP	125.483,68	FPV	3.035,53	TR	3.337,19



CONTO DEL BILANCIO - GESTIONE DELLE SPESE

MISSIONE, PROGRAMMA, TITOLO	DENOMINAZIONE	RESIDUI PASSIVI AL 01/01/2017 (RS)		PAGAMENTI IN C/RESIDUI (PR)		RIACCERTAMENTO RESIDUI (R)				RESIDUI PASSIVI DA ESERCIZI PRECEDENTI (EP=RS-PR+R)	
		PREVISIONI DEFINITIVE DI COMPETENZA (CP)		PAGAMENTI IN C/COMPETENZA (PC)		IMPEGNI (I)		ECONOMIE DI COMPETENZA (ECP=CP-I-FPV)		RESIDUI PASSIVI DA ESERCIZIO DI COMPETENZA (EC=I-PC)	
		PREVISIONI DEFINITIVE DI CASSA (CS)		TOTALE PAGAMENTI (TP=PR+PC)		FONDO PLURIENNALE VINCOLATO (FPV)				TOTALE RESIDUI PASSIVI DA RIPORTARE (TR=EP+EC)	
0105	Programma 05	Gestione dei beni demaniali e patrimoniali									
Titolo 1	Spese correnti	RS	231.930,79	PR	191.116,97	R	-16.676,05			EP	24.137,77
		CP	3.369.374,81	PC	3.152.116,60	I	3.315.169,90	ECP	50.093,88	EC	163.053,30
		CS	3.601.305,60	TP	3.343.233,57	FPV	4.111,03			TR	187.191,07
Titolo 2	Spese in conto capitale	RS	28.722,05	PR	28.722,05	R	0,00			EP	0,00
		CP	266.641,95	PC	0,00	I	136.672,60	ECP	0,00	EC	136.672,60
		CS	295.364,00	TP	28.722,05	FPV	129.969,35			TR	136.672,60
Totale Programma	05	Gestione dei beni demaniali e patrimoniali		RS	260.652,84	PR	219.839,02	R	-16.676,05	EP	24.137,77
				CP	3.636.016,76	PC	3.152.116,60	I	3.451.842,50	ECP	50.093,88
				CS	3.896.669,60	TP	3.371.955,62	FPV	134.080,38	TR	323.863,67
0106	Programma 06	Ufficio tecnico									
Titolo 1	Spese correnti	RS	0,00	PR	0,00	R	0,00			EP	0,00
		CP	0,00	PC	0,00	I	0,00	ECP	0,00	EC	0,00
		CS	0,00	TP	0,00	FPV	0,00			TR	0,00
Titolo 2	Spese in conto capitale	RS	457.806,05	PR	378.229,21	R	-5.600,49			EP	73.976,35
		CP	873.267,57	PC	289.959,17	I	418.095,71	ECP	55.257,79	EC	128.136,54
		CS	1.331.073,62	TP	668.188,38	FPV	399.914,07			TR	202.112,89
Totale Programma	06	Ufficio tecnico		RS	457.806,05	PR	378.229,21	R	-5.600,49	EP	73.976,35
				CP	873.267,57	PC	289.959,17	I	418.095,71	ECP	55.257,79
				CS	1.331.073,62	TP	668.188,38	FPV	399.914,07	TR	202.112,89
0107	Programma 07	Elezioni e consultazioni popolari - Anagrafe e stato civile									
Titolo 1	Spese correnti	RS	0,00	PR	0,00	R	0,00			EP	0,00
		CP	0,00	PC	0,00	I	0,00	ECP	0,00	EC	0,00
		CS	0,00	TP	0,00	FPV	0,00			TR	0,00



CONTO DEL BILANCIO - GESTIONE DELLE SPESE

MISSIONE, PROGRAMMA, TITOLO	DENOMINAZIONE	RESIDUI PASSIVI AL 01/01/2017 (RS)		PAGAMENTI IN C/RESIDUI (PR)		RIACCERTAMENTO RESIDUI (R)				RESIDUI PASSIVI DA ESERCIZI PRECEDENTI (EP=RS-PR+R)	
		PREVISIONI DEFINITIVE DI COMPETENZA (CP)		PAGAMENTI IN C/COMPETENZA (PC)		IMPEGNI (I)		ECONOMIE DI COMPETENZA (ECP=CP-I-FPV)		RESIDUI PASSIVI DA ESERCIZIO DI COMPETENZA (EC=I-PC)	
		PREVISIONI DEFINITIVE DI CASSA (CS)		TOTALE PAGAMENTI (TP=PR+PC)		FONDO PLURIENNALE VINCOLATO (FPV)				TOTALE RESIDUI PASSIVI DA RIPORTARE (TR=EP+EC)	
Titolo 2	Spese in conto capitale	RS	0,00	PR	0,00	R	0,00			EP	0,00
		CP	0,00	PC	0,00	I	0,00	ECP	0,00	EC	0,00
		CS	0,00	TP	0,00	FPV	0,00			TR	0,00
Totale Programma 07	Elezioni e consultazioni popolari - Anagrafe e stato civile	RS	0,00	PR	0,00	R	0,00			EP	0,00
		CP	0,00	PC	0,00	I	0,00	ECP	0,00	EC	0,00
		CS	0,00	TP	0,00	FPV	0,00			TR	0,00
0108	Programma 08	Statistica e sistemi informativi									
Titolo 1	Spese correnti	RS	323.595,01	PR	253.643,90	R	-69.951,11			EP	0,00
		CP	1.603.193,56	PC	1.288.114,07	I	1.547.593,80	ECP	27.855,77	EC	259.479,73
		CS	1.926.788,57	TP	1.541.757,97	FPV	27.743,99			TR	259.479,73
Titolo 2	Spese in conto capitale	RS	102.405,76	PR	102.257,90	R	-147,86			EP	0,00
		CP	93.800,00	PC	0,00	I	93.791,65	ECP	8,35	EC	93.791,65
		CS	196.205,76	TP	102.257,90	FPV	0,00			TR	93.791,65
Totale Programma 08	Statistica e sistemi informativi	RS	426.000,77	PR	355.901,80	R	-70.098,97			EP	0,00
		CP	1.696.993,56	PC	1.288.114,07	I	1.641.385,45	ECP	27.864,12	EC	353.271,38
		CS	2.122.994,33	TP	1.644.015,87	FPV	27.743,99			TR	353.271,38
0109	Programma 09	Assistenza tecnico-amministrativa agli enti locali									
Titolo 1	Spese correnti	RS	46.827,14	PR	32.349,18	R	-14.477,96			EP	0,00
		CP	409.772,00	PC	166.172,58	I	390.948,09	ECP	18.823,91	EC	224.775,51
		CS	456.599,14	TP	198.521,76	FPV	0,00			TR	224.775,51
Titolo 2	Spese in conto capitale	RS	20.000,00	PR	20.000,00	R	0,00			EP	0,00
		CP	46.200,00	PC	9.760,00	I	46.199,85	ECP	0,15	EC	36.439,85
		CS	66.200,00	TP	29.760,00	FPV	0,00			TR	36.439,85



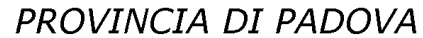
CONTO DEL BILANCIO - GESTIONE DELLE SPESE

MISSIONE, PROGRAMMA, TITOLO	DENOMINAZIONE	RESIDUI PASSIVI AL 01/01/2017 (RS)		PAGAMENTI IN C/RESIDUI (PR)		RIACCERTAMENTO RESIDUI (R)		RESIDUI PASSIVI DA ESERCIZI PRECEDENTI (EP=RS-PR+R)	
		PREVISIONI DEFINITIVE DI COMPETENZA (CP)		PAGAMENTI IN C/COMPETENZA (PC)		IMPEGNI (I)		RESIDUI PASSIVI DA ESERCIZIO DI COMPETENZA (EC=I-PC)	
		PREVISIONI DEFINITIVE DI CASSA (CS)		TOTALE PAGAMENTI (TP=PR+PC)		FONDO PLURIENNALE VINCOLATO (FPV)		TOTALE RESIDUI PASSIVI DA RIPORTARE (TR=EP+EC)	
Totale Programma	09 Assistenza tecnico-amministrativa agli enti locali	RS	66.827,14	PR	52.349,18	R	-14.477,96	EP	0,00
		CP	455.972,00	PC	175.932,58	I	437.147,94	EC	261.215,36
		CS	522.799,14	TP	228.281,76	FPV	0,00	TR	261.215,36
0110	Programma	10	Risorse umane						
Titolo 1	Spese correnti	RS	66.056,80	PR	54.348,00	R	-6.487,83	EP	5.220,97
		CP	1.167.337,27	PC	637.965,21	I	714.796,57	EC	76.831,36
		CS	1.233.394,07	TP	692.313,21	FPV	227.036,27	TR	82.052,33
Titolo 2	Spese in conto capitale	RS	0,00	PR	0,00	R	0,00	EP	0,00
		CP	0,00	PC	0,00	I	0,00	EC	0,00
		CS	0,00	TP	0,00	FPV	0,00	TR	0,00
Totale Programma	10 Risorse umane	RS	66.056,80	PR	54.348,00	R	-6.487,83	EP	5.220,97
		CP	1.167.337,27	PC	637.965,21	I	714.796,57	EC	76.831,36
		CS	1.233.394,07	TP	692.313,21	FPV	227.036,27	TR	82.052,33
0111	Programma	11	Altri servizi generali						
Titolo 1	Spese correnti	RS	70.737,83	PR	68.022,37	R	-0,01	EP	2.715,45
		CP	483.213,99	PC	60.884,80	I	341.946,63	EC	281.061,83
		CS	553.951,82	TP	128.907,17	FPV	101.723,01	TR	283.777,28
Titolo 2	Spese in conto capitale	RS	0,00	PR	0,00	R	0,00	EP	0,00
		CP	0,00	PC	0,00	I	0,00	EC	0,00
		CS	0,00	TP	0,00	FPV	0,00	TR	0,00
Totale Programma	11 Altri servizi generali	RS	70.737,83	PR	68.022,37	R	-0,01	EP	2.715,45
		CP	483.213,99	PC	60.884,80	I	341.946,63	EC	281.061,83
		CS	553.951,82	TP	128.907,17	FPV	101.723,01	TR	283.777,28
TOTALE MISSIONE 01	Servizi istituzionali, generali e di gestione	RS	37.198.630,37	PR	36.872.294,70	R	-137.070,41	EP	189.265,26
		CP	57.433.263,68	PC	32.368.961,49	I	55.100.480,57	EC	22.731.519,08
		CS	94.631.894,05	TP	69.241.256,19	FPV	938.767,45	TR	22.920.784,34



CONTO DEL BILANCIO - GESTIONE DELLE SPESE

MISSIONE, PROGRAMMA, TITOLO	DENOMINAZIONE	RESIDUI PASSIVI AL 01/01/2017 (RS)		PAGAMENTI IN C/RESIDUI (PR)		RIACCERTAMENTO RESIDUI (R)				RESIDUI PASSIVI DA ESERCIZI PRECEDENTI (EP=RS-PR+R)		
		PREVISIONI DEFINITIVE DI COMPETENZA (CP)		PAGAMENTI IN C/COMPETENZA (PC)		IMPEGNI (I)		ECONOMIE DI COMPETENZA (ECP=CP-I-FPV)		RESIDUI PASSIVI DA ESERCIZIO DI COMPETENZA (EC=I-PC)		
		PREVISIONI DEFINITIVE DI CASSA (CS)		TOTALE PAGAMENTI (TP=PR+PC)		FONDO PLURIENNALE VINCOLATO (FPV)				TOTALE RESIDUI PASSIVI DA RIPORTARE (TR=EP+EC)		
MISSIONE 02 Giustizia												
0201	Programma	01	Uffici giudiziari									
Titolo 1	Spese correnti	RS	0,00	PR	0,00	R	0,00	ECP	0,00	EP	0,00	
		CP	0,00	PC	0,00	I	0,00			EC	0,00	
		CS	0,00	TP	0,00	FPV	0,00			TR	0,00	
Titolo 2	Spese in conto capitale	RS	0,00	PR	0,00	R	0,00	ECP	0,00	EP	0,00	
		CP	0,00	PC	0,00	I	0,00			EC	0,00	
		CS	0,00	TP	0,00	FPV	0,00			TR	0,00	
Totale Programma	01	Uffici giudiziari	RS	0,00	PR	0,00	R	0,00	ECP	0,00	EP	0,00
			CP	0,00	PC	0,00	I	0,00			EC	0,00
			CS	0,00	TP	0,00	FPV	0,00			TR	0,00
0202	Programma	02	Casa circondariale ed altri servizi									
Titolo 1	Spese correnti	RS	0,00	PR	0,00	R	0,00	ECP	0,00	EP	0,00	
		CP	0,00	PC	0,00	I	0,00			EC	0,00	
		CS	0,00	TP	0,00	FPV	0,00			TR	0,00	
Titolo 2	Spese in conto capitale	RS	0,00	PR	0,00	R	0,00	ECP	0,00	EP	0,00	
		CP	0,00	PC	0,00	I	0,00			EC	0,00	
		CS	0,00	TP	0,00	FPV	0,00			TR	0,00	
Totale Programma	02	Casa circondariale ed altri servizi	RS	0,00	PR	0,00	R	0,00	ECP	0,00	EP	0,00
			CP	0,00	PC	0,00	I	0,00			EC	0,00
			CS	0,00	TP	0,00	FPV	0,00			TR	0,00
TOTALE MISSIONE 02		Giustizia		RS	0,00	PR	0,00	R	0,00	EP	0,00	
				CP	0,00	PC	0,00	I	0,00	EC	0,00	
				CS	0,00	TP	0,00	FPV	0,00	TR	0,00	



CONTO DEL BILANCIO - GESTIONE DELLE SPESE

MISSIONE, PROGRAMMA, TITOLO	DENOMINAZIONE	RESIDUI PASSIVI AL 01/01/2017 (RS)		PAGAMENTI IN C/RESIDUI (PR)		RIACCERTAMENTO RESIDUI (R)			RESIDUI PASSIVI DA ESERCIZI PRECEDENTI (EP=RS-PR+R)			
		PREVISIONI DEFINITIVE DI COMPETENZA (CP)		PAGAMENTI IN C/COMPETENZA (PC)		IMPEGNI (I)		ECONOMIE DI COMPETENZA (ECP=CP-I-FPV)		RESIDUI PASSIVI DA ESERCIZIO DI COMPETENZA (EC=I-PC)		
		PREVISIONI DEFINITIVE DI CASSA (CS)		TOTALE PAGAMENTI (TP=PR+PC)		FONDO PLURIENNALE VINCOLATO (FPV)			TOTALE RESIDUI PASSIVI DA RIPORTARE (TR=EP+EC)			
MISSIONE 03 Ordine pubblico e sicurezza												
0301	Programma	01	Polizia locale e amministrativa									
Titolo 1	Spese correnti	RS	27.772,43	PR	27.772,43	R	0,00	ECP	47.116,49	EP	0,00	
		CP	732.547,53	PC	636.887,28	I	665.145,60			EC	28.258,32	
		CS	760.319,96	TP	664.659,71	FPV	20.285,44			TR	28.258,32	
Titolo 2	Spese in conto capitale	RS	0,00	PR	0,00	R	0,00	ECP	2.500,00	EP	0,00	
		CP	2.500,00	PC	0,00	I	0,00			EC	0,00	
		CS	2.500,00	TP	0,00	FPV	0,00			TR	0,00	
Titolo 3	Spese per incremento attività finanziarie	RS	0,00	PR	0,00	R	0,00	ECP	0,00	EP	0,00	
		CP	0,00	PC	0,00	I	0,00			EC	0,00	
		CS	0,00	TP	0,00	FPV	0,00			TR	0,00	
Totale Programma	01	Polizia locale e amministrativa	RS	27.772,43	PR	27.772,43	R	0,00	ECP	49.616,49	EP	0,00
			CP	735.047,53	PC	636.887,28	I	665.145,60			EC	28.258,32
			CS	762.819,96	TP	664.659,71	FPV	20.285,44			TR	28.258,32
0302	Programma	02	Sistema integrato di sicurezza urbana									
Titolo 1	Spese correnti	RS	0,00	PR	0,00	R	0,00	ECP	0,00	EP	0,00	
		CP	0,00	PC	0,00	I	0,00			EC	0,00	
		CS	0,00	TP	0,00	FPV	0,00			TR	0,00	
Titolo 2	Spese in conto capitale	RS	0,00	PR	0,00	R	0,00	ECP	0,00	EP	0,00	
		CP	0,00	PC	0,00	I	0,00			EC	0,00	
		CS	0,00	TP	0,00	FPV	0,00			TR	0,00	
Titolo 3	Spese per incremento attività finanziarie	RS	0,00	PR	0,00	R	0,00	ECP	0,00	EP	0,00	
		CP	0,00	PC	0,00	I	0,00			EC	0,00	
		CS	0,00	TP	0,00	FPV	0,00			TR	0,00	



CONTO DEL BILANCIO - GESTIONE DELLE SPESE

MISSIONE, PROGRAMMA, TITOLO	DENOMINAZIONE	RESIDUI PASSIVI AL 01/01/2017 (RS)		PAGAMENTI IN C/RESIDUI (PR)		RIACCERTAMENTO RESIDUI (R)		RESIDUI PASSIVI DA ESERCIZI PRECEDENTI (EP=RS-PR+R)	
		PREVISIONI DEFINITIVE DI COMPETENZA (CP)		PAGAMENTI IN C/COMPETENZA (PC)		IMPEGNI (I)		ECONOMIE DI COMPETENZA (ECP=CP-I-FPV)	
		PREVISIONI DEFINITIVE DI CASSA (CS)		TOTALE PAGAMENTI (TP=PR+PC)		FONDO PLURIENNALE VINCOLATO (FPV)		TOTALE RESIDUI PASSIVI DA RIPORTARE (TR=EP+EC)	
Totale Programma 02	Sistema integrato di sicurezza urbana	RS	0,00	PR	0,00	R	0,00	EP	0,00
		CP	0,00	PC	0,00	I	0,00	ECP	0,00
		CS	0,00	TP	0,00	FPV	0,00	TR	0,00
TOTALE MISSIONE 03	Ordine pubblico e sicurezza	RS	27.772,43	PR	27.772,43	R	0,00	EP	0,00
		CP	735.047,53	PC	636.887,28	I	665.145,60	ECP	49.616,49
		CS	762.819,96	TP	664.659,71	FPV	20.285,44	TR	28.258,32



CONTO DEL BILANCIO - GESTIONE DELLE SPESE

MISSIONE, PROGRAMMA, TITOLO	DENOMINAZIONE	RESIDUI PASSIVI AL 01/01/2017 (RS)		PAGAMENTI IN C/RESIDUI (PR)		RIACCERTAMENTO RESIDUI (R)				RESIDUI PASSIVI DA ESERCIZI PRECEDENTI (EP=RS-PR+R)	
		PREVISIONI DEFINITIVE DI COMPETENZA (CP)		PAGAMENTI IN C/COMPETENZA (PC)		IMPEGNI (I)		ECONOMIE DI COMPETENZA (ECP=CP-I-FPV)		RESIDUI PASSIVI DA ESERCIZIO DI COMPETENZA (EC=I-PC)	
		PREVISIONI DEFINITIVE DI CASSA (CS)		TOTALE PAGAMENTI (TP=PR+PC)		FONDO PLURIENNALE VINCOLATO (FPV)				TOTALE RESIDUI PASSIVI DA RIPORTARE (TR=EP+EC)	
MISSIONE	04 Istruzione e diritto allo studio										
0401 Programma	01 Istruzione prescolastica										
Titolo 1	Spese correnti	RS	0,00	PR	0,00	R	0,00	ECP	0,00	EP	0,00
		CP	0,00	PC	0,00	I	0,00			EC	0,00
		CS	0,00	TP	0,00	FPV	0,00			TR	0,00
Titolo 2	Spese in conto capitale	RS	0,00	PR	0,00	R	0,00	ECP	0,00	EP	0,00
		CP	0,00	PC	0,00	I	0,00			EC	0,00
		CS	0,00	TP	0,00	FPV	0,00			TR	0,00
Titolo 3	Spese per incremento attivit� finanziarie	RS	0,00	PR	0,00	R	0,00	ECP	0,00	EP	0,00
		CP	0,00	PC	0,00	I	0,00			EC	0,00
		CS	0,00	TP	0,00	FPV	0,00			TR	0,00
Totale Programma	01 Istruzione prescolastica	RS	0,00	PR	0,00	R	0,00	ECP	0,00	EP	0,00
		CP	0,00	PC	0,00	I	0,00			EC	0,00
		CS	0,00	TP	0,00	FPV	0,00			TR	0,00
0402 Programma	02 Altri ordini di istruzione non universitaria										
Titolo 1	Spese correnti	RS	948.164,48	PR	755.028,84	R	-113.609,04	ECP	293.998,40	EP	79.526,60
		CP	8.096.684,12	PC	6.682.883,55	I	7.579.647,10			EC	896.763,55
		CS	9.044.848,60	TP	7.437.912,39	FPV	223.038,62			TR	976.290,15
Titolo 2	Spese in conto capitale	RS	3.139.646,24	PR	1.595.110,31	R	-83.284,87	ECP	6.685.454,39	EP	1.461.251,06
		CP	15.726.975,33	PC	1.825.297,12	I	2.855.605,92			EC	1.030.308,80
		CS	17.919.375,85	TP	3.420.407,43	FPV	6.185.915,02			TR	2.491.559,86
Titolo 3	Spese per incremento attivit� finanziarie	RS	0,00	PR	0,00	R	0,00	ECP	0,00	EP	0,00
		CP	0,00	PC	0,00	I	0,00			EC	0,00
		CS	0,00	TP	0,00	FPV	0,00			TR	0,00



CONTO DEL BILANCIO - GESTIONE DELLE SPESE

MISSIONE, PROGRAMMA, TITOLO	DENOMINAZIONE	RESIDUI PASSIVI AL 01/01/2017 (RS)		PAGAMENTI IN C/RESIDUI (PR)		RIACCERTAMENTO RESIDUI (R)		RESIDUI PASSIVI DA ESERCIZI PRECEDENTI (EP=RS-PR+R)	
		PREVISIONI DEFINITIVE DI COMPETENZA (CP)		PAGAMENTI IN C/COMPETENZA (PC)		IMPEGNI (I)		RESIDUI PASSIVI DA ESERCIZIO DI COMPETENZA (EC=I-PC)	
		PREVISIONI DEFINITIVE DI CASSA (CS)		TOTALE PAGAMENTI (TP=PR+PC)		FONDO PLURIENNALE VINCOLATO (FPV)		TOTALE RESIDUI PASSIVI DA RIPORTARE (TR=EP+EC)	
Totale Programma 02	Altri ordini di istruzione non universitaria	RS	4.087.810,72	PR	2.350.139,15	R	-196.893,91	EP	1.540.777,66
		CP	23.823.659,45	PC	8.508.180,67	I	10.435.253,02	EC	1.927.072,35
		CS	26.964.224,45	TP	10.858.319,82	FPV	6.408.953,64	TR	3.467.850,01
0404	Programma 04 Istruzione universitaria								
Titolo 1	Spese correnti	RS	0,00	PR	0,00	R	0,00	EP	0,00
		CP	0,00	PC	0,00	I	0,00	EC	0,00
		CS	0,00	TP	0,00	FPV	0,00	TR	0,00
Titolo 2	Spese in conto capitale	RS	0,00	PR	0,00	R	0,00	EP	0,00
		CP	0,00	PC	0,00	I	0,00	EC	0,00
		CS	0,00	TP	0,00	FPV	0,00	TR	0,00
Titolo 3	Spese per incremento attività finanziarie	RS	0,00	PR	0,00	R	0,00	EP	0,00
		CP	0,00	PC	0,00	I	0,00	EC	0,00
		CS	0,00	TP	0,00	FPV	0,00	TR	0,00
Totale Programma 04	Istruzione universitaria	RS	0,00	PR	0,00	R	0,00	EP	0,00
		CP	0,00	PC	0,00	I	0,00	EC	0,00
		CS	0,00	TP	0,00	FPV	0,00	TR	0,00
0405	Programma 05 Istruzione tecnica superiore								
Titolo 1	Spese correnti	RS	0,00	PR	0,00	R	0,00	EP	0,00
		CP	0,00	PC	0,00	I	0,00	EC	0,00
		CS	0,00	TP	0,00	FPV	0,00	TR	0,00
Titolo 2	Spese in conto capitale	RS	0,00	PR	0,00	R	0,00	EP	0,00
		CP	0,00	PC	0,00	I	0,00	EC	0,00
		CS	0,00	TP	0,00	FPV	0,00	TR	0,00



CONTO DEL BILANCIO - GESTIONE DELLE SPESE

MISSIONE, PROGRAMMA, TITOLO	DENOMINAZIONE	RESIDUI PASSIVI AL 01/01/2017 (RS)		PAGAMENTI IN C/RESIDUI (PR)		RIACCERTAMENTO RESIDUI (R)		RESIDUI PASSIVI DA ESERCIZI PRECEDENTI (EP=RS-PR+R)			
		PREVISIONI DEFINITIVE DI COMPETENZA (CP)		PAGAMENTI IN C/COMPETENZA (PC)		IMPEGNI (I)		ECONOMIE DI COMPETENZA (ECP=CP-I-FPV)		RESIDUI PASSIVI DA ESERCIZIO DI COMPETENZA (EC=I-PC)	
		PREVISIONI DEFINITIVE DI CASSA (CS)		TOTALE PAGAMENTI (TP=PR+PC)		FONDO PLURIENNALE VINCOLATO (FPV)				TOTALE RESIDUI PASSIVI DA RIPORTARE (TR=EP+EC)	
Titolo 3	Spese per incremento attivit� finanziarie	RS	0,00	PR	0,00	R	0,00	ECP	0,00	EP	0,00
		CP	0,00	PC	0,00	I	0,00			EC	0,00
		CS	0,00	TP	0,00	FPV	0,00			TR	0,00
Totale Programma 05	Istruzione tecnica superiore	RS	0,00	PR	0,00	R	0,00	ECP	0,00	EP	0,00
		CP	0,00	PC	0,00	I	0,00			EC	0,00
		CS	0,00	TP	0,00	FPV	0,00			TR	0,00
0406	Programma 06	Servizi ausiliari all'istruzione									
Titolo 1	Spese correnti	RS	45.028,12	PR	13.315,50	R	-21.680,62	ECP	34.333,94	EP	10.032,00
		CP	145.000,00	PC	92.810,31	I	110.666,06			EC	17.855,75
		CS	190.028,12	TP	106.125,81	FPV	0,00			TR	27.887,75
Titolo 2	Spese in conto capitale	RS	0,00	PR	0,00	R	0,00	ECP	0,00	EP	0,00
		CP	0,00	PC	0,00	I	0,00			EC	0,00
		CS	0,00	TP	0,00	FPV	0,00			TR	0,00
Titolo 3	Spese per incremento attivit� finanziarie	RS	0,00	PR	0,00	R	0,00	ECP	0,00	EP	0,00
		CP	0,00	PC	0,00	I	0,00			EC	0,00
		CS	0,00	TP	0,00	FPV	0,00			TR	0,00
Totale Programma 06	Servizi ausiliari all'istruzione	RS	45.028,12	PR	13.315,50	R	-21.680,62	ECP	34.333,94	EP	10.032,00
		CP	145.000,00	PC	92.810,31	I	110.666,06			EC	17.855,75
		CS	190.028,12	TP	106.125,81	FPV	0,00			TR	27.887,75
0407	Programma 07	Diritto allo studio									
Titolo 1	Spese correnti	RS	0,00	PR	0,00	R	0,00	ECP	0,00	EP	0,00
		CP	0,00	PC	0,00	I	0,00			EC	0,00
		CS	0,00	TP	0,00	FPV	0,00			TR	0,00



CONTO DEL BILANCIO - GESTIONE DELLE SPESE

MISSIONE, PROGRAMMA, TITOLO	DENOMINAZIONE	RESIDUI PASSIVI AL 01/01/2017 (RS)		PAGAMENTI IN C/RESIDUI (PR)		RIACCERTAMENTO RESIDUI (R)		RESIDUI PASSIVI DA ESERCIZI PRECEDENTI (EP=RS-PR+R)	
		PREVISIONI DEFINITIVE DI COMPETENZA (CP)		PAGAMENTI IN C/COMPETENZA (PC)		IMPEGNI (I)		ECONOMIE DI COMPETENZA (ECP=CP-I-FPV)	
		PREVISIONI DEFINITIVE DI CASSA (CS)		TOTALE PAGAMENTI (TP=PR+PC)		FONDO PLURIENNALE VINCOLATO (FPV)		TOTALE RESIDUI PASSIVI DA RIPORTARE (TR=EP+EC)	
Titolo 2	Spese in conto capitale	RS	0,00	PR	0,00	R	0,00	EP	0,00
		CP	0,00	PC	0,00	I	0,00	ECP	0,00
		CS	0,00	TP	0,00	FPV	0,00	TR	0,00
Titolo 3	Spese per incremento attività finanziarie	RS	0,00	PR	0,00	R	0,00	EP	0,00
		CP	0,00	PC	0,00	I	0,00	ECP	0,00
		CS	0,00	TP	0,00	FPV	0,00	TR	0,00
Totale Programma 07	Diritto allo studio	RS	0,00	PR	0,00	R	0,00	EP	0,00
		CP	0,00	PC	0,00	I	0,00	ECP	0,00
		CS	0,00	TP	0,00	FPV	0,00	TR	0,00
TOTALE MISSIONE 04	Istruzione e diritto allo studio	RS	4.132.838,84	PR	2.363.454,65	R	-218.574,53	EP	1.550.809,66
		CP	23.968.659,45	PC	8.600.990,98	I	10.545.919,08	ECP	1.944.928,10
		CS	27.154.252,57	TP	10.964.445,63	FPV	6.408.953,64	TR	3.495.737,76



CONTO DEL BILANCIO - GESTIONE DELLE SPESE

MISSIONE, PROGRAMMA, TITOLO	DENOMINAZIONE	RESIDUI PASSIVI AL 01/01/2017 (RS)		PAGAMENTI IN C/RESIDUI (PR)		RIACCERTAMENTO RESIDUI (R)				RESIDUI PASSIVI DA ESERCIZI PRECEDENTI (EP=RS-PR+R)		
		PREVISIONI DEFINITIVE DI COMPETENZA (CP)		PAGAMENTI IN C/COMPETENZA (PC)		IMPEGNI (I)		ECONOMIE DI COMPETENZA (ECP=CP-I-FPV)		RESIDUI PASSIVI DA ESERCIZIO DI COMPETENZA (EC=I-PC)		
		PREVISIONI DEFINITIVE DI CASSA (CS)		TOTALE PAGAMENTI (TP=PR+PC)		FONDO PLURIENNALE VINCOLATO (FPV)				TOTALE RESIDUI PASSIVI DA RIPORTARE (TR=EP+EC)		
MISSIONE	05	Tutela e valorizzazione dei beni e delle attività culturali										
0501	Programma	01	Valorizzazione dei beni di interesse storico									
Titolo 1	Spese correnti	RS	0,00	PR	0,00	R	0,00			EP	0,00	
		CP	0,00	PC	0,00	I	0,00	ECP	0,00	EC	0,00	
		CS	0,00	TP	0,00	FPV	0,00			TR	0,00	
Titolo 2	Spese in conto capitale	RS	5.082,77	PR	0,00	R	-5.082,77			EP	0,00	
		CP	4.210,00	PC	4.210,00	I	4.210,00	ECP	0,00	EC	0,00	
		CS	9.292,77	TP	4.210,00	FPV	0,00			TR	0,00	
Titolo 3	Spese per incremento attività finanziarie	RS	0,00	PR	0,00	R	0,00			EP	0,00	
		CP	0,00	PC	0,00	I	0,00	ECP	0,00	EC	0,00	
		CS	0,00	TP	0,00	FPV	0,00			TR	0,00	
Totale Programma	01	Valorizzazione dei beni di interesse storico	RS	5.082,77	PR	0,00	R	-5.082,77			EP	0,00
			CP	4.210,00	PC	4.210,00	I	4.210,00	ECP	0,00	EC	0,00
			CS	9.292,77	TP	4.210,00	FPV	0,00			TR	0,00
0502	Programma	02	Attività culturali e interventi diversi nel settore culturale									
Titolo 1	Spese correnti	RS	149.504,61	PR	143.676,49	R	-5.828,12			EP	0,00	
		CP	200.000,00	PC	23.262,30	I	136.170,29	ECP	63.829,71	EC	112.907,99	
		CS	329.504,61	TP	166.938,79	FPV	0,00			TR	112.907,99	
Titolo 2	Spese in conto capitale	RS	0,00	PR	0,00	R	0,00			EP	0,00	
		CP	0,00	PC	0,00	I	0,00	ECP	0,00	EC	0,00	
		CS	0,00	TP	0,00	FPV	0,00			TR	0,00	



CONTO DEL BILANCIO - GESTIONE DELLE SPESE

MISSIONE, PROGRAMMA, TITOLO	DENOMINAZIONE	RESIDUI PASSIVI AL 01/01/2017 (RS)		PAGAMENTI IN C/RESIDUI (PR)		RIACCERTAMENTO RESIDUI (R)		RESIDUI PASSIVI DA ESERCIZI PRECEDENTI (EP=RS-PR+R)	
		PREVISIONI DEFINITIVE DI COMPETENZA (CP)		PAGAMENTI IN C/COMPETENZA (PC)		IMPEGNI (I)		ECONOMIE DI COMPETENZA (ECP=CP-I-FPV)	
		PREVISIONI DEFINITIVE DI CASSA (CS)		TOTALE PAGAMENTI (TP=PR+PC)		FONDO PLURIENNALE VINCOLATO (FPV)		TOTALE RESIDUI PASSIVI DA RIPORTARE (TR=EP+EC)	
Titolo 3	Spese per incremento attività finanziarie	RS	0,00	PR	0,00	R	0,00	EP	0,00
		CP	0,00	PC	0,00	I	0,00	ECP	0,00
		CS	0,00	TP	0,00	FPV	0,00	TR	0,00
Totale Programma 02	Attività culturali e interventi diversi nel settore culturale	RS	149.504,61	PR	143.676,49	R	-5.828,12	EP	0,00
		CP	200.000,00	PC	23.262,30	I	136.170,29	ECP	63.829,71
		CS	329.504,61	TP	166.938,79	FPV	0,00	TR	112.907,99
TOTALE MISSIONE 05	Tutela e valorizzazione dei beni e delle attività culturali	RS	154.587,38	PR	143.676,49	R	-10.910,89	EP	0,00
		CP	204.210,00	PC	27.472,30	I	140.380,29	ECP	63.829,71
		CS	338.797,38	TP	171.148,79	FPV	0,00	TR	112.907,99



CONTO DEL BILANCIO - GESTIONE DELLE SPESE

MISSIONE, PROGRAMMA, TITOLO	DENOMINAZIONE	RESIDUI PASSIVI AL 01/01/2017 (RS)		PAGAMENTI IN C/RESIDUI (PR)		RIACCERTAMENTO RESIDUI (R)				RESIDUI PASSIVI DA ESERCIZI PRECEDENTI (EP=RS-PR+R)		
		PREVISIONI DEFINITIVE DI COMPETENZA (CP)		PAGAMENTI IN C/COMPETENZA (PC)		IMPEGNI (I)		ECONOMIE DI COMPETENZA (ECP=CP-I-FPV)		RESIDUI PASSIVI DA ESERCIZIO DI COMPETENZA (EC=I-PC)		
		PREVISIONI DEFINITIVE DI CASSA (CS)		TOTALE PAGAMENTI (TP=PR+PC)		FONDO PLURIENNALE VINCOLATO (FPV)				TOTALE RESIDUI PASSIVI DA RIPORTARE (TR=EP+EC)		
MISSIONE	06	Politiche giovanili, sport e tempo libero										
0601	Programma	01	Sport e tempo libero									
Titolo 1	Spese correnti	RS	76.207,25	PR	74.579,17	R	-1.588,48			EP	39,60	
		CP	20.000,00	PC	5.742,19	I	19.773,56	ECP	226,44	EC	14.031,37	
		CS	96.207,25	TP	80.321,36	FPV	0,00			TR	14.070,97	
Titolo 2	Spese in conto capitale	RS	0,00	PR	0,00	R	0,00			EP	0,00	
		CP	0,00	PC	0,00	I	0,00	ECP	0,00	EC	0,00	
		CS	0,00	TP	0,00	FPV	0,00			TR	0,00	
Titolo 3	Spese per incremento attivit� finanziarie	RS	0,00	PR	0,00	R	0,00			EP	0,00	
		CP	0,00	PC	0,00	I	0,00	ECP	0,00	EC	0,00	
		CS	0,00	TP	0,00	FPV	0,00			TR	0,00	
Totale Programma	01	Sport e tempo libero	RS	76.207,25	PR	74.579,17	R	-1.588,48			EP	39,60
			CP	20.000,00	PC	5.742,19	I	19.773,56	ECP	226,44	EC	14.031,37
			CS	96.207,25	TP	80.321,36	FPV	0,00			TR	14.070,97
0602	Programma	02	Giovani									
Titolo 1	Spese correnti	RS	0,00	PR	0,00	R	0,00			EP	0,00	
		CP	0,00	PC	0,00	I	0,00	ECP	0,00	EC	0,00	
		CS	0,00	TP	0,00	FPV	0,00			TR	0,00	
Titolo 2	Spese in conto capitale	RS	0,00	PR	0,00	R	0,00			EP	0,00	
		CP	0,00	PC	0,00	I	0,00	ECP	0,00	EC	0,00	
		CS	0,00	TP	0,00	FPV	0,00			TR	0,00	
Titolo 3	Spese per incremento attivit� finanziarie	RS	0,00	PR	0,00	R	0,00			EP	0,00	
		CP	0,00	PC	0,00	I	0,00	ECP	0,00	EC	0,00	
		CS	0,00	TP	0,00	FPV	0,00			TR	0,00	



CONTO DEL BILANCIO - GESTIONE DELLE SPESE

MISSIONE, PROGRAMMA, TITOLO	DENOMINAZIONE	RESIDUI PASSIVI AL 01/01/2017 (RS)		PAGAMENTI IN C/RESIDUI (PR)		RIACCERTAMENTO RESIDUI (R)		RESIDUI PASSIVI DA ESERCIZI PRECEDENTI (EP=RS-PR+R)	
		PREVISIONI DEFINITIVE DI COMPETENZA (CP)		PAGAMENTI IN C/COMPETENZA (PC)		IMPEGNI (I)		ECONOMIE DI COMPETENZA (ECP=CP-I-FPV)	
		PREVISIONI DEFINITIVE DI CASSA (CS)		TOTALE PAGAMENTI (TP=PR+PC)		FONDO PLURIENNALE VINCOLATO (FPV)		TOTALE RESIDUI PASSIVI DA RIPORTARE (TR=EP+EC)	
Totale Programma 02	Giovani	RS	0,00	PR	0,00	R	0,00	EP	0,00
		CP	0,00	PC	0,00	I	0,00	ECP	0,00
		CS	0,00	TP	0,00	FPV	0,00	TR	0,00
TOTALE MISSIONE 06	Politiche giovanili, sport e tempo libero	RS	76.207,25	PR	74.579,17	R	-1.588,48	EP	39,60
		CP	20.000,00	PC	5.742,19	I	19.773,56	ECP	14.031,37
		CS	96.207,25	TP	80.321,36	FPV	0,00	TR	14.070,97



CONTO DEL BILANCIO - GESTIONE DELLE SPESE

MISSIONE, PROGRAMMA, TITOLO	DENOMINAZIONE	RESIDUI PASSIVI AL 01/01/2017 (RS)		PAGAMENTI IN C/RESIDUI (PR)		RIACCERTAMENTO RESIDUI (R)				RESIDUI PASSIVI DA ESERCIZI PRECEDENTI (EP=RS-PR+R)		
		PREVISIONI DEFINITIVE DI COMPETENZA (CP)		PAGAMENTI IN C/COMPETENZA (PC)		IMPEGNI (I)		ECONOMIE DI COMPETENZA (ECP=CP-I-FPV)		RESIDUI PASSIVI DA ESERCIZIO DI COMPETENZA (EC=I-PC)		
		PREVISIONI DEFINITIVE DI CASSA (CS)		TOTALE PAGAMENTI (TP=PR+PC)		FONDO PLURIENNALE VINCOLATO (FPV)				TOTALE RESIDUI PASSIVI DA RIPORTARE (TR=EP+EC)		
MISSIONE 07 Turismo												
0701	Programma	01	Sviluppo e valorizzazione del turismo									
Titolo 1	Spese correnti	RS	178,37	PR	0,00	R	-0,07			EP	178,30	
		CP	180.500,00	PC	80.499,72	I	140.499,72	ECP	40.000,28	EC	60.000,00	
		CS	180.678,37	TP	80.499,72	FPV	0,00			TR	60.178,30	
Titolo 2	Spese in conto capitale	RS	0,00	PR	0,00	R	0,00			EP	0,00	
		CP	0,00	PC	0,00	I	0,00	ECP	0,00	EC	0,00	
		CS	0,00	TP	0,00	FPV	0,00			TR	0,00	
Titolo 3	Spese per incremento attività finanziarie	RS	0,00	PR	0,00	R	0,00			EP	0,00	
		CP	0,00	PC	0,00	I	0,00	ECP	0,00	EC	0,00	
		CS	0,00	TP	0,00	FPV	0,00			TR	0,00	
Totale Programma	01	Sviluppo e valorizzazione del turismo	RS	178,37	PR	0,00	R	-0,07			EP	178,30
			CP	180.500,00	PC	80.499,72	I	140.499,72	ECP	40.000,28	EC	60.000,00
			CS	180.678,37	TP	80.499,72	FPV	0,00			TR	60.178,30
TOTALE MISSIONE 07 Turismo			RS	178,37	PR	0,00	R	-0,07			EP	178,30
			CP	180.500,00	PC	80.499,72	I	140.499,72	ECP	40.000,28	EC	60.000,00
			CS	180.678,37	TP	80.499,72	FPV	0,00			TR	60.178,30



CONTO DEL BILANCIO - GESTIONE DELLE SPESE

MISSIONE, PROGRAMMA, TITOLO	DENOMINAZIONE	RESIDUI PASSIVI AL 01/01/2017 (RS)		PAGAMENTI IN C/RESIDUI (PR)		RIACCERTAMENTO RESIDUI (R)				RESIDUI PASSIVI DA ESERCIZI PRECEDENTI (EP=RS-PR+R)		
		PREVISIONI DEFINITIVE DI COMPETENZA (CP)		PAGAMENTI IN C/COMPETENZA (PC)		IMPEGNI (I)		ECONOMIE DI COMPETENZA (ECP=CP-I-FPV)		RESIDUI PASSIVI DA ESERCIZIO DI COMPETENZA (EC=I-PC)		
		PREVISIONI DEFINITIVE DI CASSA (CS)		TOTALE PAGAMENTI (TP=PR+PC)		FONDO PLURIENNALE VINCOLATO (FPV)				TOTALE RESIDUI PASSIVI DA RIPORTARE (TR=EP+EC)		
MISSIONE	08	Aspetto del territorio ed edilizia abitativa										
0801	Programma	01	Urbanistica e assetto del territorio									
Titolo 1	Spese correnti	RS	135.011,91	PR	13.434,87	R	0,00			EP	121.577,04	
		CP	511.812,11	PC	416.783,94	I	437.866,34	ECP	68.946,82	EC	21.082,40	
		CS	646.824,02	TP	430.218,81	FPV	4.998,95			TR	142.659,44	
Titolo 2	Spese in conto capitale	RS	132.588,65	PR	0,00	R	0,00			EP	132.588,65	
		CP	0,00	PC	0,00	I	0,00	ECP	0,00	EC	0,00	
		CS	132.588,65	TP	0,00	FPV	0,00			TR	132.588,65	
Titolo 3	Spese per incremento attivit� finanziarie	RS	0,00	PR	0,00	R	0,00			EP	0,00	
		CP	0,00	PC	0,00	I	0,00	ECP	0,00	EC	0,00	
		CS	0,00	TP	0,00	FPV	0,00			TR	0,00	
Totale Programma	01	Urbanistica e assetto del territorio	RS	267.600,56	PR	13.434,87	R	0,00			EP	254.165,69
			CP	511.812,11	PC	416.783,94	I	437.866,34	ECP	68.946,82	EC	21.082,40
			CS	779.412,67	TP	430.218,81	FPV	4.998,95			TR	275.248,09
0802	Programma	02	Edilizia residenziale pubblica e locale e piani di edilizia economico-popolare									
Titolo 1	Spese correnti	RS	0,00	PR	0,00	R	0,00			EP	0,00	
		CP	0,00	PC	0,00	I	0,00	ECP	0,00	EC	0,00	
		CS	0,00	TP	0,00	FPV	0,00			TR	0,00	
Titolo 2	Spese in conto capitale	RS	0,00	PR	0,00	R	0,00			EP	0,00	
		CP	0,00	PC	0,00	I	0,00	ECP	0,00	EC	0,00	
		CS	0,00	TP	0,00	FPV	0,00			TR	0,00	
Titolo 3	Spese per incremento attivit� finanziarie	RS	0,00	PR	0,00	R	0,00			EP	0,00	
		CP	0,00	PC	0,00	I	0,00	ECP	0,00	EC	0,00	
		CS	0,00	TP	0,00	FPV	0,00			TR	0,00	



CONTO DEL BILANCIO - GESTIONE DELLE SPESE

MISSIONE, PROGRAMMA, TITOLO	DENOMINAZIONE	RESIDUI PASSIVI AL 01/01/2017 (RS)		PAGAMENTI IN C/RESIDUI (PR)		RIACCERTAMENTO RESIDUI (R)		RESIDUI PASSIVI DA ESERCIZI PRECEDENTI (EP=RS-PR+R)	
		PREVISIONI DEFINITIVE DI COMPETENZA (CP)		PAGAMENTI IN C/COMPETENZA (PC)		IMPEGNI (I)		ECONOMIE DI COMPETENZA (ECP=CP-I-FPV)	
		PREVISIONI DEFINITIVE DI CASSA (CS)		TOTALE PAGAMENTI (TP=PR+PC)		FONDO PLURIENNALE VINCOLATO (FPV)		TOTALE RESIDUI PASSIVI DA RIPORTARE (TR=EP+EC)	
Totale Programma 02	Edilizia residenziale pubblica e locale e piani di edilizia economico-popolare	RS	0,00	PR	0,00	R	0,00	EP	0,00
		CP	0,00	PC	0,00	I	0,00	EC	0,00
		CS	0,00	TP	0,00	FPV	0,00	TR	0,00
TOTALE MISSIONE 08	Assetto del territorio ed edilizia abitativa	RS	267.600,56	PR	13.434,87	R	0,00	EP	254.165,69
		CP	511.812,11	PC	416.783,94	I	437.866,34	EC	21.082,40
		CS	779.412,67	TP	430.218,81	FPV	4.998,95	TR	275.248,09



CONTO DEL BILANCIO - GESTIONE DELLE SPESE

MISSIONE, PROGRAMMA, TITOLO	DENOMINAZIONE	RESIDUI PASSIVI AL 01/01/2017 (RS)		PAGAMENTI IN C/RESIDUI (PR)		RIACCERTAMENTO RESIDUI (R)				RESIDUI PASSIVI DA ESERCIZI PRECEDENTI (EP=RS-PR+R)		
		PREVISIONI DEFINITIVE DI COMPETENZA (CP)		PAGAMENTI IN C/COMPETENZA (PC)		IMPEGNI (I)		ECONOMIE DI COMPETENZA (ECP=CP-I-FPV)		RESIDUI PASSIVI DA ESERCIZIO DI COMPETENZA (EC=I-PC)		
		PREVISIONI DEFINITIVE DI CASSA (CS)		TOTALE PAGAMENTI (TP=PR+PC)		FONDO PLURIENNALE VINCOLATO (FPV)				TOTALE RESIDUI PASSIVI DA RIPORTARE (TR=EP+EC)		
MISSIONE	09	Sviluppo sostenibile e tutela del territorio e dell'ambiente										
0901	Programma	01	Difesa del suolo									
Titolo 1	Spese correnti	RS	0,00	PR	0,00	R	0,00	ECP	0,00	EP	0,00	
		CP	0,00	PC	0,00	I	0,00			EC	0,00	
		CS	0,00	TP	0,00	FPV	0,00			TR	0,00	
Titolo 2	Spese in conto capitale	RS	769.336,61	PR	515.421,17	R	-213.352,22	ECP	450.000,00	EP	40.563,22	
		CP	1.144.924,80	PC	0,00	I	0,00			EC	0,00	
		CS	1.914.261,41	TP	515.421,17	FPV	694.924,80			TR	40.563,22	
Titolo 3	Spese per incremento attività finanziarie	RS	0,00	PR	0,00	R	0,00	ECP	0,00	EP	0,00	
		CP	0,00	PC	0,00	I	0,00			EC	0,00	
		CS	0,00	TP	0,00	FPV	0,00			TR	0,00	
Totale Programma	01	Difesa del suolo	RS	769.336,61	PR	515.421,17	R	-213.352,22	ECP	450.000,00	EP	40.563,22
			CP	1.144.924,80	PC	0,00	I	0,00			EC	0,00
			CS	1.914.261,41	TP	515.421,17	FPV	694.924,80			TR	40.563,22
0902	Programma	02	Tutela, valorizzazione e recupero ambientale									
Titolo 1	Spese correnti	RS	68.351,97	PR	55.092,98	R	0,00	ECP	7.680,29	EP	13.258,99	
		CP	961.380,27	PC	885.736,87	I	937.873,98			EC	52.137,11	
		CS	1.029.732,24	TP	940.829,85	FPV	15.826,00			TR	65.396,10	
Titolo 2	Spese in conto capitale	RS	0,00	PR	0,00	R	0,00	ECP	0,00	EP	0,00	
		CP	0,00	PC	0,00	I	0,00			EC	0,00	
		CS	0,00	TP	0,00	FPV	0,00			TR	0,00	
Titolo 3	Spese per incremento attività finanziarie	RS	0,00	PR	0,00	R	0,00	ECP	0,00	EP	0,00	
		CP	0,00	PC	0,00	I	0,00			EC	0,00	
		CS	0,00	TP	0,00	FPV	0,00			TR	0,00	



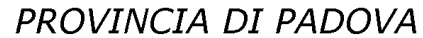
CONTO DEL BILANCIO - GESTIONE DELLE SPESE

MISSIONE, PROGRAMMA, TITOLO	DENOMINAZIONE	RESIDUI PASSIVI AL 01/01/2017 (RS)		PAGAMENTI IN C/RESIDUI (PR)		RIACCERTAMENTO RESIDUI (R)			RESIDUI PASSIVI DA ESERCIZI PRECEDENTI (EP=RS-PR+R)		
		PREVISIONI DEFINITIVE DI COMPETENZA (CP)		PAGAMENTI IN C/COMPETENZA (PC)		IMPEGNI (I)		ECONOMIE DI COMPETENZA (ECP=CP-I-FPV)		RESIDUI PASSIVI DA ESERCIZIO DI COMPETENZA (EC=I-PC)	
		PREVISIONI DEFINITIVE DI CASSA (CS)		TOTALE PAGAMENTI (TP=PR+PC)		FONDO PLURIENNALE VINCOLATO (FPV)			TOTALE RESIDUI PASSIVI DA RIPORTARE (TR=EP+EC)		
Totale Programma	02 Tutela, valorizzazione e recupero ambientale	RS	68.351,97	PR	55.092,98	R	0,00			EP	13.258,99
		CP	961.380,27	PC	885.736,87	I	937.873,98	ECP	7.680,29	EC	52.137,11
		CS	1.029.732,24	TP	940.829,85	FPV	15.826,00			TR	65.396,10
0903	Programma	03	Rifiuti								
Titolo 1	Spese correnti	RS	2.433,16	PR	2.155,13	R	0,00			EP	278,03
		CP	2.000,00	PC	251,32	I	2.000,00	ECP	0,00	EC	1.748,68
		CS	4.433,16	TP	2.406,45	FPV	0,00			TR	2.026,71
Titolo 2	Spese in conto capitale	RS	0,00	PR	0,00	R	0,00			EP	0,00
		CP	0,00	PC	0,00	I	0,00	ECP	0,00	EC	0,00
		CS	0,00	TP	0,00	FPV	0,00			TR	0,00
Titolo 3	Spese per incremento attivit� finanziarie	RS	0,00	PR	0,00	R	0,00			EP	0,00
		CP	0,00	PC	0,00	I	0,00	ECP	0,00	EC	0,00
		CS	0,00	TP	0,00	FPV	0,00			TR	0,00
Totale Programma	03 Rifiuti	RS	2.433,16	PR	2.155,13	R	0,00			EP	278,03
		CP	2.000,00	PC	251,32	I	2.000,00	ECP	0,00	EC	1.748,68
		CS	4.433,16	TP	2.406,45	FPV	0,00			TR	2.026,71
0904	Programma	04	Servizio idrico integrato								
Titolo 1	Spese correnti	RS	0,00	PR	0,00	R	0,00			EP	0,00
		CP	0,00	PC	0,00	I	0,00	ECP	0,00	EC	0,00
		CS	0,00	TP	0,00	FPV	0,00			TR	0,00
Titolo 2	Spese in conto capitale	RS	0,00	PR	0,00	R	0,00			EP	0,00
		CP	0,00	PC	0,00	I	0,00	ECP	0,00	EC	0,00
		CS	0,00	TP	0,00	FPV	0,00			TR	0,00



CONTO DEL BILANCIO - GESTIONE DELLE SPESE

MISSIONE, PROGRAMMA, TITOLO	DENOMINAZIONE	RESIDUI PASSIVI AL 01/01/2017 (RS)		PAGAMENTI IN C/RESIDUI (PR)		RIACCERTAMENTO RESIDUI (R)		RESIDUI PASSIVI DA ESERCIZI PRECEDENTI (EP=RS-PR+R)			
		PREVISIONI DEFINITIVE DI COMPETENZA (CP)		PAGAMENTI IN C/COMPETENZA (PC)		IMPEGNI (I)		ECONOMIE DI COMPETENZA (ECP=CP-I-FPV)			
		PREVISIONI DEFINITIVE DI CASSA (CS)		TOTALE PAGAMENTI (TP=PR+PC)		FONDO PLURIENNALE VINCOLATO (FPV)		TOTALE RESIDUI PASSIVI DA RIPORTARE (TR=EP+EC)			
Titolo 3	Spese per incremento attività finanziarie	RS	0,00	PR	0,00	R	0,00		EP	0,00	
		CP	0,00	PC	0,00	I	0,00	ECP	0,00	EC	0,00
		CS	0,00	TP	0,00	FPV	0,00		TR	0,00	
Totale Programma 04	Servizio idrico integrato	RS	0,00	PR	0,00	R	0,00		EP	0,00	
		CP	0,00	PC	0,00	I	0,00	ECP	0,00	EC	0,00
		CS	0,00	TP	0,00	FPV	0,00		TR	0,00	
0905	Programma 05	Aree protette, parchi naturali, protezione naturalistica e forestazione									
Titolo 1	Spese correnti	RS	141.140,88	PR	71.370,37	R	0,00		EP	69.770,51	
		CP	180.000,00	PC	80.260,11	I	158.914,09	ECP	21.085,91	EC	78.653,98
		CS	321.140,88	TP	151.630,48	FPV	0,00		TR	148.424,49	
Titolo 2	Spese in conto capitale	RS	0,00	PR	0,00	R	0,00		EP	0,00	
		CP	0,00	PC	0,00	I	0,00	ECP	0,00	EC	0,00
		CS	0,00	TP	0,00	FPV	0,00		TR	0,00	
Titolo 3	Spese per incremento attività finanziarie	RS	0,00	PR	0,00	R	0,00		EP	0,00	
		CP	0,00	PC	0,00	I	0,00	ECP	0,00	EC	0,00
		CS	0,00	TP	0,00	FPV	0,00		TR	0,00	
Totale Programma 05	Aree protette, parchi naturali, protezione naturalistica e forestazione	RS	141.140,88	PR	71.370,37	R	0,00		EP	69.770,51	
		CP	180.000,00	PC	80.260,11	I	158.914,09	ECP	21.085,91	EC	78.653,98
		CS	321.140,88	TP	151.630,48	FPV	0,00		TR	148.424,49	
0906	Programma 06	Tutela e valorizzazione delle risorse idriche									
Titolo 1	Spese correnti	RS	74.493,01	PR	74.493,01	R	0,00		EP	0,00	
		CP	208.942,07	PC	123.021,93	I	208.942,07	ECP	0,00	EC	85.920,14
		CS	283.435,08	TP	197.514,94	FPV	0,00		TR	85.920,14	



CONTO DEL BILANCIO - GESTIONE DELLE SPESE

MISSIONE, PROGRAMMA, TITOLO	DENOMINAZIONE	RESIDUI PASSIVI AL 01/01/2017 (RS)		PAGAMENTI IN C/RESIDUI (PR)		RIACCERTAMENTO RESIDUI (R)				RESIDUI PASSIVI DA ESERCIZI PRECEDENTI (EP=RS-PR+R)	
		PREVISIONI DEFINITIVE DI COMPETENZA (CP)		PAGAMENTI IN C/COMPETENZA (PC)		IMPEGNI (I)		ECONOMIE DI COMPETENZA (ECP=CP-I-FPV)		RESIDUI PASSIVI DA ESERCIZIO DI COMPETENZA (EC=I-PC)	
		PREVISIONI DEFINITIVE DI CASSA (CS)		TOTALE PAGAMENTI (TP=PR+PC)		FONDO PLURIENNALE VINCOLATO (FPV)				TOTALE RESIDUI PASSIVI DA RIPORTARE (TR=EP+EC)	
Titolo 2	Spese in conto capitale	RS	646.198,76	PR	360.350,68	R	0,00	ECP	0,00	EP	285.848,08
		CP	0,00	PC	0,00	I	0,00			EC	0,00
		CS	646.198,76	TP	360.350,68	FPV	0,00			TR	285.848,08
Titolo 3	Spese per incremento attività finanziarie	RS	0,00	PR	0,00	R	0,00	ECP	0,00	EP	0,00
		CP	0,00	PC	0,00	I	0,00			EC	0,00
		CS	0,00	TP	0,00	FPV	0,00			TR	0,00
Totale Programma 06	Tutela e valorizzazione delle risorse idriche	RS	720.691,77	PR	434.843,69	R	0,00	ECP	0,00	EP	285.848,08
		CP	208.942,07	PC	123.021,93	I	208.942,07			EC	85.920,14
		CS	929.633,84	TP	557.865,62	FPV	0,00			TR	371.768,22
0907	Programma 07	Sviluppo sostenibile territorio montano piccoli Comuni									
Titolo 1	Spese correnti	RS	0,00	PR	0,00	R	0,00	ECP	0,00	EP	0,00
		CP	0,00	PC	0,00	I	0,00			EC	0,00
		CS	0,00	TP	0,00	FPV	0,00			TR	0,00
Titolo 2	Spese in conto capitale	RS	0,00	PR	0,00	R	0,00	ECP	0,00	EP	0,00
		CP	0,00	PC	0,00	I	0,00			EC	0,00
		CS	0,00	TP	0,00	FPV	0,00			TR	0,00
Titolo 3	Spese per incremento attività finanziarie	RS	0,00	PR	0,00	R	0,00	ECP	0,00	EP	0,00
		CP	0,00	PC	0,00	I	0,00			EC	0,00
		CS	0,00	TP	0,00	FPV	0,00			TR	0,00
Totale Programma 07	Sviluppo sostenibile territorio montano piccoli Comuni	RS	0,00	PR	0,00	R	0,00	ECP	0,00	EP	0,00
		CP	0,00	PC	0,00	I	0,00			EC	0,00
		CS	0,00	TP	0,00	FPV	0,00			TR	0,00
0908	Programma 08	Qualità dell'aria e riduzione dell'inquinamento									



CONTO DEL BILANCIO - GESTIONE DELLE SPESE

MISSIONE, PROGRAMMA, TITOLO	DENOMINAZIONE	RESIDUI PASSIVI AL 01/01/2017 (RS)		PAGAMENTI IN C/RESIDUI (PR)		RIACCERTAMENTO RESIDUI (R)		RESIDUI PASSIVI DA ESERCIZI PRECEDENTI (EP=RS-PR+R)	
		PREVISIONI DEFINITIVE DI COMPETENZA (CP)		PAGAMENTI IN C/COMPETENZA (PC)		IMPEGNI (I)		ECONOMIE DI COMPETENZA (ECP=CP-I-FPV)	
		PREVISIONI DEFINITIVE DI CASSA (CS)		TOTALE PAGAMENTI (TP=PR+PC)		FONDO PLURIENNALE VINCOLATO (FPV)		TOTALE RESIDUI PASSIVI DA RIPORTARE (TR=EP+EC)	
Titolo 1	Spese correnti	RS	322.000,00	PR	321.003,74	R	0,00	EP	996,26
		CP	2.000,00	PC	305,39	I	1.130,39	ECP	825,00
		CS	324.000,00	TP	321.309,13	FPV	0,00	TR	1.821,26
Titolo 2	Spese in conto capitale	RS	0,00	PR	0,00	R	0,00	EP	0,00
		CP	297.700,68	PC	0,00	I	12.654,72	ECP	12.654,72
		CS	297.700,68	TP	0,00	FPV	0,00	TR	12.654,72
Titolo 3	Spese per incremento attività finanziarie	RS	0,00	PR	0,00	R	0,00	EP	0,00
		CP	0,00	PC	0,00	I	0,00	ECP	0,00
		CS	0,00	TP	0,00	FPV	0,00	TR	0,00
Totale Programma 08	Qualità dell'aria e riduzione dell'inquinamento	RS	322.000,00	PR	321.003,74	R	0,00	EP	996,26
		CP	299.700,68	PC	305,39	I	13.785,11	ECP	13.479,72
		CS	621.700,68	TP	321.309,13	FPV	0,00	TR	14.475,98
TOTALE MISSIONE 09	Sviluppo sostenibile e tutela del territorio e dell'ambiente	RS	2.023.954,39	PR	1.399.887,08	R	-213.352,22	EP	410.715,09
		CP	2.796.947,82	PC	1.089.575,62	I	1.321.515,25	ECP	231.939,63
		CS	4.820.902,21	TP	2.489.462,70	FPV	710.750,80	TR	642.654,72



CONTO DEL BILANCIO - GESTIONE DELLE SPESE

MISSIONE, PROGRAMMA, TITOLO	DENOMINAZIONE	RESIDUI PASSIVI AL 01/01/2017 (RS)		PAGAMENTI IN C/RESIDUI (PR)		RIACCERTAMENTO RESIDUI (R)				RESIDUI PASSIVI DA ESERCIZI PRECEDENTI (EP=RS-PR+R)		
		PREVISIONI DEFINITIVE DI COMPETENZA (CP)		PAGAMENTI IN C/COMPETENZA (PC)		IMPEGNI (I)		ECONOMIE DI COMPETENZA (ECP=CP-I-FPV)		RESIDUI PASSIVI DA ESERCIZIO DI COMPETENZA (EC=I-PC)		
		PREVISIONI DEFINITIVE DI CASSA (CS)		TOTALE PAGAMENTI (TP=PR+PC)		FONDO PLURIENNALE VINCOLATO (FPV)				TOTALE RESIDUI PASSIVI DA RIPORTARE (TR=EP+EC)		
MISSIONE	10	Trasporti e diritto alla mobilità										
1001	Programma	01	Trasporto ferroviario									
Titolo 1	Spese correnti	RS	0,00	PR	0,00	R	0,00			EP	0,00	
		CP	0,00	PC	0,00	I	0,00	ECP	0,00	EC	0,00	
		CS	0,00	TP	0,00	FPV	0,00			TR	0,00	
Titolo 2	Spese in conto capitale	RS	500.000,00	PR	250.000,00	R	0,00			EP	250.000,00	
		CP	0,00	PC	0,00	I	0,00	ECP	0,00	EC	0,00	
		CS	500.000,00	TP	250.000,00	FPV	0,00			TR	250.000,00	
Titolo 3	Spese per incremento attività finanziarie	RS	0,00	PR	0,00	R	0,00			EP	0,00	
		CP	0,00	PC	0,00	I	0,00	ECP	0,00	EC	0,00	
		CS	0,00	TP	0,00	FPV	0,00			TR	0,00	
Totale Programma	01	Trasporto ferroviario	RS	500.000,00	PR	250.000,00	R	0,00			EP	250.000,00
			CP	0,00	PC	0,00	I	0,00	ECP	0,00	EC	0,00
			CS	500.000,00	TP	250.000,00	FPV	0,00			TR	250.000,00
1002	Programma	02	Trasporto pubblico locale									
Titolo 1	Spese correnti	RS	7.623.734,95	PR	7.595.722,84	R	-15.705,96			EP	12.306,15	
		CP	25.381.089,17	PC	14.246.148,79	I	23.893.219,59	ECP	1.483.066,24	EC	9.647.070,80	
		CS	33.004.824,12	TP	21.841.871,63	FPV	4.803,34			TR	9.659.376,95	
Titolo 2	Spese in conto capitale	RS	39.169,45	PR	34.306,40	R	-2.725,20			EP	2.137,85	
		CP	1.260.000,00	PC	0,00	I	0,00	ECP	1.260.000,00	EC	0,00	
		CS	1.299.169,45	TP	34.306,40	FPV	0,00			TR	2.137,85	
Titolo 3	Spese per incremento attività finanziarie	RS	0,00	PR	0,00	R	0,00			EP	0,00	
		CP	0,00	PC	0,00	I	0,00	ECP	0,00	EC	0,00	
		CS	0,00	TP	0,00	FPV	0,00			TR	0,00	



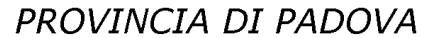
CONTO DEL BILANCIO - GESTIONE DELLE SPESE

MISSIONE, PROGRAMMA, TITOLO	DENOMINAZIONE	RESIDUI PASSIVI AL 01/01/2017 (RS)		PAGAMENTI IN C/RESIDUI (PR)		RIACCERTAMENTO RESIDUI (R)		RESIDUI PASSIVI DA ESERCIZI PRECEDENTI (EP=RS-PR+R)	
		PREVISIONI DEFINITIVE DI COMPETENZA (CP)		PAGAMENTI IN C/COMPETENZA (PC)		IMPEGNI (I)		RESIDUI PASSIVI DA ESERCIZIO DI COMPETENZA (EC=I-PC)	
		PREVISIONI DEFINITIVE DI CASSA (CS)		TOTALE PAGAMENTI (TP=PR+PC)		FONDO PLURIENNALE VINCOLATO (FPV)		TOTALE RESIDUI PASSIVI DA RIPORTARE (TR=EP+EC)	
Totale Programma 02	Trasporto pubblico locale	RS	7.662.904,40	PR	7.630.029,24	R	-18.431,16	EP	14.444,00
		CP	26.641.089,17	PC	14.246.148,79	I	23.893.219,59	EC	9.647.070,80
		CS	34.303.993,57	TP	21.876.178,03	FPV	4.803,34	TR	9.661.514,80
1003 Programma 03	Trasporto per vie d'acqua								
Titolo 1	Spese correnti	RS	0,00	PR	0,00	R	0,00	EP	0,00
		CP	0,00	PC	0,00	I	0,00	EC	0,00
		CS	0,00	TP	0,00	FPV	0,00	TR	0,00
Titolo 2	Spese in conto capitale	RS	0,00	PR	0,00	R	0,00	EP	0,00
		CP	0,00	PC	0,00	I	0,00	EC	0,00
		CS	0,00	TP	0,00	FPV	0,00	TR	0,00
Titolo 3	Spese per incremento attività finanziarie	RS	0,00	PR	0,00	R	0,00	EP	0,00
		CP	0,00	PC	0,00	I	0,00	EC	0,00
		CS	0,00	TP	0,00	FPV	0,00	TR	0,00
Totale Programma 03	Trasporto per vie d'acqua	RS	0,00	PR	0,00	R	0,00	EP	0,00
		CP	0,00	PC	0,00	I	0,00	EC	0,00
		CS	0,00	TP	0,00	FPV	0,00	TR	0,00
1004 Programma 04	Altre modalità di trasporto								
Titolo 1	Spese correnti	RS	0,00	PR	0,00	R	0,00	EP	0,00
		CP	0,00	PC	0,00	I	0,00	EC	0,00
		CS	0,00	TP	0,00	FPV	0,00	TR	0,00
Titolo 2	Spese in conto capitale	RS	0,00	PR	0,00	R	0,00	EP	0,00
		CP	0,00	PC	0,00	I	0,00	EC	0,00
		CS	0,00	TP	0,00	FPV	0,00	TR	0,00



CONTO DEL BILANCIO - GESTIONE DELLE SPESE

MISSIONE, PROGRAMMA, TITOLO	DENOMINAZIONE	RESIDUI PASSIVI AL 01/01/2017 (RS)		PAGAMENTI IN C/RESIDUI (PR)		RIACCERTAMENTO RESIDUI (R)		RESIDUI PASSIVI DA ESERCIZI PRECEDENTI (EP=RS-PR+R)			
		PREVISIONI DEFINITIVE DI COMPETENZA (CP)		PAGAMENTI IN C/COMPETENZA (PC)		IMPEGNI (I)		ECONOMIE DI COMPETENZA (ECP=CP-I-FPV)		RESIDUI PASSIVI DA ESERCIZIO DI COMPETENZA (EC=I-PC)	
		PREVISIONI DEFINITIVE DI CASSA (CS)		TOTALE PAGAMENTI (TP=PR+PC)		FONDO PLURIENNALE VINCOLATO (FPV)				TOTALE RESIDUI PASSIVI DA RIPORTARE (TR=EP+EC)	
Titolo 3	Spese per incremento attività finanziarie	RS	0,00	PR	0,00	R	0,00	ECP	0,00	EP	0,00
		CP	0,00	PC	0,00	I	0,00			EC	0,00
		CS	0,00	TP	0,00	FPV	0,00			TR	0,00
Totale Programma 04	Altre modalità di trasporto	RS	0,00	PR	0,00	R	0,00	ECP	0,00	EP	0,00
		CP	0,00	PC	0,00	I	0,00			EC	0,00
		CS	0,00	TP	0,00	FPV	0,00			TR	0,00
1005	Programma 05	Viabilità e infrastrutture stradali									
Titolo 1	Spese correnti	RS	973.518,17	PR	730.838,24	R	-189.444,52	ECP	231.570,16	EP	53.235,41
		CP	3.835.414,56	PC	2.227.067,81	I	2.972.622,21			EC	745.554,40
		CS	4.808.932,73	TP	2.957.906,05	FPV	631.222,19			TR	798.789,81
Titolo 2	Spese in conto capitale	RS	27.699.364,78	PR	6.949.531,29	R	-383.400,51	ECP	9.319.614,32	EP	20.366.432,98
		CP	27.821.907,15	PC	3.294.948,68	I	4.421.076,99			EC	1.126.128,31
		CS	50.135.706,88	TP	10.244.479,97	FPV	14.081.215,84			TR	21.492.561,29
Titolo 3	Spese per incremento attività finanziarie	RS	0,00	PR	0,00	R	0,00	ECP	0,00	EP	0,00
		CP	0,00	PC	0,00	I	0,00			EC	0,00
		CS	0,00	TP	0,00	FPV	0,00			TR	0,00
Totale Programma 05	Viabilità e infrastrutture stradali	RS	28.672.882,95	PR	7.680.369,53	R	-572.845,03	ECP	9.551.184,48	EP	20.419.668,39
		CP	31.657.321,71	PC	5.522.016,49	I	7.393.699,20			EC	1.871.682,71
		CS	54.944.639,61	TP	13.202.386,02	FPV	14.712.438,03			TR	22.291.351,10
TOTALE MISSIONE 10	Trasporti e diritto alla mobilità	RS	36.835.787,35	PR	15.560.398,77	R	-591.276,19	ECP	12.294.250,72	EP	20.684.112,39
		CP	58.298.410,88	PC	19.768.165,28	I	31.286.918,79			EC	11.518.753,51
		CS	89.748.633,18	TP	35.328.564,05	FPV	14.717.241,37			TR	32.202.865,90



CONTO DEL BILANCIO - GESTIONE DELLE SPESE

MISSIONE, PROGRAMMA, TITOLO	DENOMINAZIONE	RESIDUI PASSIVI AL 01/01/2017 (RS)		PAGAMENTI IN C/RESIDUI (PR)		RIACCERTAMENTO RESIDUI (R)				RESIDUI PASSIVI DA ESERCIZI PRECEDENTI (EP=RS-PR+R)		
		PREVISIONI DEFINITIVE DI COMPETENZA (CP)		PAGAMENTI IN C/COMPETENZA (PC)		IMPEGNI (I)		ECONOMIE DI COMPETENZA (ECP=CP-I-FPV)		RESIDUI PASSIVI DA ESERCIZIO DI COMPETENZA (EC=I-PC)		
		PREVISIONI DEFINITIVE DI CASSA (CS)		TOTALE PAGAMENTI (TP=PR+PC)		FONDO PLURIENNALE VINCOLATO (FPV)				TOTALE RESIDUI PASSIVI DA RIPORTARE (TR=EP+EC)		
MISSIONE	11	Soccorso civile										
1101	Programma	01	Sistema di protezione civile									
Titolo 1	Spese correnti	RS	73.383,45	PR	35.728,66	R	-12.708,08			EP	24.946,71	
		CP	150.447,36	PC	25.712,93	I	134.613,81	ECP	15.833,55	EC	108.900,88	
		CS	223.830,81	TP	61.441,59	FPV	0,00			TR	133.847,59	
Titolo 2	Spese in conto capitale	RS	331.719,72	PR	123.224,88	R	-28.872,38			EP	179.622,46	
		CP	0,00	PC	0,00	I	0,00	ECP	0,00	EC	0,00	
		CS	331.719,72	TP	123.224,88	FPV	0,00			TR	179.622,46	
Titolo 3	Spese per incremento attività finanziarie	RS	0,00	PR	0,00	R	0,00			EP	0,00	
		CP	0,00	PC	0,00	I	0,00	ECP	0,00	EC	0,00	
		CS	0,00	TP	0,00	FPV	0,00			TR	0,00	
Totale Programma	01	Sistema di protezione civile	RS	405.103,17	PR	158.953,54	R	-41.580,46			EP	204.569,17
			CP	150.447,36	PC	25.712,93	I	134.613,81	ECP	15.833,55	EC	108.900,88
			CS	555.550,53	TP	184.666,47	FPV	0,00			TR	313.470,05
1102	Programma	02	Interventi a seguito di calamità naturali									
Titolo 1	Spese correnti	RS	0,00	PR	0,00	R	0,00			EP	0,00	
		CP	0,00	PC	0,00	I	0,00	ECP	0,00	EC	0,00	
		CS	0,00	TP	0,00	FPV	0,00			TR	0,00	
Titolo 2	Spese in conto capitale	RS	0,00	PR	0,00	R	0,00			EP	0,00	
		CP	0,00	PC	0,00	I	0,00	ECP	0,00	EC	0,00	
		CS	0,00	TP	0,00	FPV	0,00			TR	0,00	
Titolo 3	Spese per incremento attività finanziarie	RS	0,00	PR	0,00	R	0,00			EP	0,00	
		CP	0,00	PC	0,00	I	0,00	ECP	0,00	EC	0,00	
		CS	0,00	TP	0,00	FPV	0,00			TR	0,00	



CONTO DEL BILANCIO - GESTIONE DELLE SPESE

MISSIONE, PROGRAMMA, TITOLO	DENOMINAZIONE	RESIDUI PASSIVI AL 01/01/2017 (RS)		PAGAMENTI IN C/RESIDUI (PR)		RIACCERTAMENTO RESIDUI (R)		RESIDUI PASSIVI DA ESERCIZI PRECEDENTI (EP=RS-PR+R)	
		PREVISIONI DEFINITIVE DI COMPETENZA (CP)		PAGAMENTI IN C/COMPETENZA (PC)		IMPEGNI (I)		ECONOMIE DI COMPETENZA (ECP=CP-I-FPV)	
		PREVISIONI DEFINITIVE DI CASSA (CS)		TOTALE PAGAMENTI (TP=PR+PC)		FONDO PLURIENNALE VINCOLATO (FPV)		TOTALE RESIDUI PASSIVI DA RIPORTARE (TR=EP+EC)	
Totale Programma 02	Interventi a seguito di calamità naturali	RS	0,00	PR	0,00	R	0,00	EP	0,00
		CP	0,00	PC	0,00	I	0,00	ECP	0,00
		CS	0,00	TP	0,00	FPV	0,00	TR	0,00
TOTALE MISSIONE 11	Soccorso civile	RS	405.103,17	PR	158.953,54	R	-41.580,46	EP	204.569,17
		CP	150.447,36	PC	25.712,93	I	134.613,81	ECP	108.900,88
		CS	555.550,53	TP	184.666,47	FPV	0,00	TR	313.470,05



CONTO DEL BILANCIO - GESTIONE DELLE SPESE

MISSIONE, PROGRAMMA, TITOLO	DENOMINAZIONE	RESIDUI PASSIVI AL 01/01/2017 (RS)		PAGAMENTI IN C/RESIDUI (PR)		RIACCERTAMENTO RESIDUI (R)				RESIDUI PASSIVI DA ESERCIZI PRECEDENTI (EP=RS-PR+R)		
		PREVISIONI DEFINITIVE DI COMPETENZA (CP)		PAGAMENTI IN C/COMPETENZA (PC)		IMPEGNI (I)		ECONOMIE DI COMPETENZA (ECP=CP-I-FPV)		RESIDUI PASSIVI DA ESERCIZIO DI COMPETENZA (EC=I-PC)		
		PREVISIONI DEFINITIVE DI CASSA (CS)		TOTALE PAGAMENTI (TP=PR+PC)		FONDO PLURIENNALE VINCOLATO (FPV)				TOTALE RESIDUI PASSIVI DA RIPORTARE (TR=EP+EC)		
MISSIONE	12	Diritti sociali, politiche sociali e famiglia										
1201	Programma	01	Interventi per l'infanzia e i minori e per asili nido									
Titolo 1	Spese correnti	RS	461.161,47	PR	448.211,25	R	-519,25			EP	12.430,97	
		CP	1.374.000,00	PC	964.305,16	I	1.127.241,03	ECP	246.758,97	EC	162.935,87	
		CS	1.835.161,47	TP	1.412.516,41	FPV	0,00			TR	175.366,84	
Titolo 2	Spese in conto capitale	RS	0,00	PR	0,00	R	0,00			EP	0,00	
		CP	0,00	PC	0,00	I	0,00	ECP	0,00	EC	0,00	
		CS	0,00	TP	0,00	FPV	0,00			TR	0,00	
Titolo 3	Spese per incremento attività finanziarie	RS	0,00	PR	0,00	R	0,00			EP	0,00	
		CP	0,00	PC	0,00	I	0,00	ECP	0,00	EC	0,00	
		CS	0,00	TP	0,00	FPV	0,00			TR	0,00	
Totale Programma	01	Interventi per l'infanzia e i minori e per asili nido	RS	461.161,47	PR	448.211,25	R	-519,25			EP	12.430,97
			CP	1.374.000,00	PC	964.305,16	I	1.127.241,03	ECP	246.758,97	EC	162.935,87
			CS	1.835.161,47	TP	1.412.516,41	FPV	0,00			TR	175.366,84
1202	Programma	02	Interventi per la disabilità									
Titolo 1	Spese correnti	RS	181.354,47	PR	168.973,05	R	-12.381,42			EP	0,00	
		CP	307.000,00	PC	198.375,29	I	279.864,38	ECP	27.135,62	EC	81.489,09	
		CS	488.354,47	TP	367.348,34	FPV	0,00			TR	81.489,09	
Titolo 2	Spese in conto capitale	RS	0,00	PR	0,00	R	0,00			EP	0,00	
		CP	0,00	PC	0,00	I	0,00	ECP	0,00	EC	0,00	
		CS	0,00	TP	0,00	FPV	0,00			TR	0,00	



CONTO DEL BILANCIO - GESTIONE DELLE SPESE

MISSIONE, PROGRAMMA, TITOLO	DENOMINAZIONE	RESIDUI PASSIVI AL 01/01/2017 (RS)		PAGAMENTI IN C/RESIDUI (PR)		RIACCERTAMENTO RESIDUI (R)			RESIDUI PASSIVI DA ESERCIZI PRECEDENTI (EP=RS-PR+R)			
		PREVISIONI DEFINITIVE DI COMPETENZA (CP)		PAGAMENTI IN C/COMPETENZA (PC)		IMPEGNI (I)		ECONOMIE DI COMPETENZA (ECP=CP-I-FPV)		RESIDUI PASSIVI DA ESERCIZIO DI COMPETENZA (EC=I-PC)		
		PREVISIONI DEFINITIVE DI CASSA (CS)		TOTALE PAGAMENTI (TP=PR+PC)		FONDO PLURIENNALE VINCOLATO (FPV)			TOTALE RESIDUI PASSIVI DA RIPORTARE (TR=EP+EC)			
Titolo 3	Spese per incremento attività finanziarie	RS	0,00	PR	0,00	R	0,00			EP	0,00	
		CP	0,00	PC	0,00	I	0,00	ECP	0,00	EC	0,00	
		CS	0,00	TP	0,00	FPV	0,00			TR	0,00	
Totale Programma	02	Interventi per la disabilità	RS	181.354,47	PR	168.973,05	R	-12.381,42			EP	0,00
			CP	307.000,00	PC	198.375,29	I	279.864,38	ECP	27.135,62	EC	81.489,09
			CS	488.354,47	TP	367.348,34	FPV	0,00			TR	81.489,09
1203	Programma	03	Interventi per gli anziani									
Titolo 1	Spese correnti	RS	0,00	PR	0,00	R	0,00			EP	0,00	
		CP	0,00	PC	0,00	I	0,00	ECP	0,00	EC	0,00	
		CS	0,00	TP	0,00	FPV	0,00			TR	0,00	
Titolo 2	Spese in conto capitale	RS	0,00	PR	0,00	R	0,00			EP	0,00	
		CP	0,00	PC	0,00	I	0,00	ECP	0,00	EC	0,00	
		CS	0,00	TP	0,00	FPV	0,00			TR	0,00	
Titolo 3	Spese per incremento attività finanziarie	RS	0,00	PR	0,00	R	0,00			EP	0,00	
		CP	0,00	PC	0,00	I	0,00	ECP	0,00	EC	0,00	
		CS	0,00	TP	0,00	FPV	0,00			TR	0,00	
Totale Programma	03	Interventi per gli anziani	RS	0,00	PR	0,00	R	0,00			EP	0,00
			CP	0,00	PC	0,00	I	0,00	ECP	0,00	EC	0,00
			CS	0,00	TP	0,00	FPV	0,00			TR	0,00
1204	Programma	04	Interventi per soggetti a rischio di esclusione sociale									
Titolo 1	Spese correnti	RS	0,00	PR	0,00	R	0,00			EP	0,00	
		CP	0,00	PC	0,00	I	0,00	ECP	0,00	EC	0,00	
		CS	0,00	TP	0,00	FPV	0,00			TR	0,00	



CONTO DEL BILANCIO - GESTIONE DELLE SPESE

MISSIONE, PROGRAMMA, TITOLO	DENOMINAZIONE	RESIDUI PASSIVI AL 01/01/2017 (RS)		PAGAMENTI IN C/RESIDUI (PR)		RIACCERTAMENTO RESIDUI (R)		RESIDUI PASSIVI DA ESERCIZI PRECEDENTI (EP=RS-PR+R)	
		PREVISIONI DEFINITIVE DI COMPETENZA (CP)		PAGAMENTI IN C/COMPETENZA (PC)		IMPEGNI (I)		RESIDUI PASSIVI DA ESERCIZIO DI COMPETENZA (EC=I-PC)	
		PREVISIONI DEFINITIVE DI CASSA (CS)		TOTALE PAGAMENTI (TP=PR+PC)		FONDO PLURIENNALE VINCOLATO (FPV)		TOTALE RESIDUI PASSIVI DA RIPORTARE (TR=EP+EC)	
Titolo 2	Spese in conto capitale	RS	0,00	PR	0,00	R	0,00	EP	0,00
		CP	0,00	PC	0,00	I	0,00	ECP	0,00
		CS	0,00	TP	0,00	FPV	0,00	TR	0,00
Titolo 3	Spese per incremento attività finanziarie	RS	0,00	PR	0,00	R	0,00	EP	0,00
		CP	0,00	PC	0,00	I	0,00	ECP	0,00
		CS	0,00	TP	0,00	FPV	0,00	TR	0,00
Totale Programma 04	Interventi per soggetti a rischio di esclusione sociale	RS	0,00	PR	0,00	R	0,00	EP	0,00
		CP	0,00	PC	0,00	I	0,00	ECP	0,00
		CS	0,00	TP	0,00	FPV	0,00	TR	0,00
1205 Programma 05	Interventi per le famiglie								
Titolo 1	Spese correnti	RS	0,00	PR	0,00	R	0,00	EP	0,00
		CP	0,00	PC	0,00	I	0,00	ECP	0,00
		CS	0,00	TP	0,00	FPV	0,00	TR	0,00
Titolo 2	Spese in conto capitale	RS	0,00	PR	0,00	R	0,00	EP	0,00
		CP	0,00	PC	0,00	I	0,00	ECP	0,00
		CS	0,00	TP	0,00	FPV	0,00	TR	0,00
Titolo 3	Spese per incremento attività finanziarie	RS	0,00	PR	0,00	R	0,00	EP	0,00
		CP	0,00	PC	0,00	I	0,00	ECP	0,00
		CS	0,00	TP	0,00	FPV	0,00	TR	0,00
Totale Programma 05	Interventi per le famiglie	RS	0,00	PR	0,00	R	0,00	EP	0,00
		CP	0,00	PC	0,00	I	0,00	ECP	0,00
		CS	0,00	TP	0,00	FPV	0,00	TR	0,00
1206 Programma 06	Interventi per il diritto alla casa								



CONTO DEL BILANCIO - GESTIONE DELLE SPESE

MISSIONE, PROGRAMMA, TITOLO	DENOMINAZIONE	RESIDUI PASSIVI AL 01/01/2017 (RS)		PAGAMENTI IN C/RESIDUI (PR)		RIACCERTAMENTO RESIDUI (R)		RESIDUI PASSIVI DA ESERCIZI PRECEDENTI (EP=RS-PR+R)	
		PREVISIONI DEFINITIVE DI COMPETENZA (CP)		PAGAMENTI IN C/COMPETENZA (PC)		IMPEGNI (I)		RESIDUI PASSIVI DA ESERCIZIO DI COMPETENZA (EC=I-PC)	
		PREVISIONI DEFINITIVE DI CASSA (CS)		TOTALE PAGAMENTI (TP=PR+PC)		FONDO PLURIENNALE VINCOLATO (FPV)		TOTALE RESIDUI PASSIVI DA RIPORTARE (TR=EP+EC)	
Titolo 1	Spese correnti	RS	0,00	PR	0,00	R	0,00	EP	0,00
		CP	0,00	PC	0,00	I	0,00	EC	0,00
		CS	0,00	TP	0,00	FPV	0,00	TR	0,00
Titolo 2	Spese in conto capitale	RS	0,00	PR	0,00	R	0,00	EP	0,00
		CP	0,00	PC	0,00	I	0,00	EC	0,00
		CS	0,00	TP	0,00	FPV	0,00	TR	0,00
Titolo 3	Spese per incremento attività finanziarie	RS	0,00	PR	0,00	R	0,00	EP	0,00
		CP	0,00	PC	0,00	I	0,00	EC	0,00
		CS	0,00	TP	0,00	FPV	0,00	TR	0,00
Totale Programma 06	Interventi per il diritto alla casa	RS	0,00	PR	0,00	R	0,00	EP	0,00
		CP	0,00	PC	0,00	I	0,00	EC	0,00
		CS	0,00	TP	0,00	FPV	0,00	TR	0,00
1207 Programma 07	Programmazione e governo della rete dei servizi sociosanitari e sociali								
Titolo 1	Spese correnti	RS	0,00	PR	0,00	R	0,00	EP	0,00
		CP	0,00	PC	0,00	I	0,00	EC	0,00
		CS	0,00	TP	0,00	FPV	0,00	TR	0,00
Titolo 2	Spese in conto capitale	RS	0,00	PR	0,00	R	0,00	EP	0,00
		CP	0,00	PC	0,00	I	0,00	EC	0,00
		CS	0,00	TP	0,00	FPV	0,00	TR	0,00
Titolo 3	Spese per incremento attività finanziarie	RS	0,00	PR	0,00	R	0,00	EP	0,00
		CP	0,00	PC	0,00	I	0,00	EC	0,00
		CS	0,00	TP	0,00	FPV	0,00	TR	0,00
Totale Programma 07	Programmazione e governo della rete dei servizi sociosanitari e sociali	RS	0,00	PR	0,00	R	0,00	EP	0,00
		CP	0,00	PC	0,00	I	0,00	EC	0,00
		CS	0,00	TP	0,00	FPV	0,00	TR	0,00



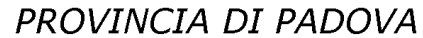
CONTO DEL BILANCIO - GESTIONE DELLE SPESE

MISSIONE, PROGRAMMA, TITOLO	DENOMINAZIONE	RESIDUI PASSIVI AL 01/01/2017 (RS)		PAGAMENTI IN C/RESIDUI (PR)		RIACCERTAMENTO RESIDUI (R)				RESIDUI PASSIVI DA ESERCIZI PRECEDENTI (EP=RS-PR+R)		
		PREVISIONI DEFINITIVE DI COMPETENZA (CP)		PAGAMENTI IN C/COMPETENZA (PC)		IMPEGNI (I)		ECONOMIE DI COMPETENZA (ECP=CP-I-FPV)		RESIDUI PASSIVI DA ESERCIZIO DI COMPETENZA (EC=I-PC)		
		PREVISIONI DEFINITIVE DI CASSA (CS)		TOTALE PAGAMENTI (TP=PR+PC)		FONDO PLURIENNALE VINCOLATO (FPV)				TOTALE RESIDUI PASSIVI DA RIPORTARE (TR=EP+EC)		
1208	Programma	08	Cooperazione e associazionismo									
Titolo 1	Spese correnti	RS	0,00	PR	0,00	R	0,00			EP	0,00	
		CP	0,00	PC	0,00	I	0,00	ECP	0,00	EC	0,00	
		CS	0,00	TP	0,00	FPV	0,00			TR	0,00	
Titolo 2	Spese in conto capitale	RS	0,00	PR	0,00	R	0,00			EP	0,00	
		CP	0,00	PC	0,00	I	0,00	ECP	0,00	EC	0,00	
		CS	0,00	TP	0,00	FPV	0,00			TR	0,00	
Titolo 3	Spese per incremento attività finanziarie	RS	0,00	PR	0,00	R	0,00			EP	0,00	
		CP	0,00	PC	0,00	I	0,00	ECP	0,00	EC	0,00	
		CS	0,00	TP	0,00	FPV	0,00			TR	0,00	
Totale Programma	08	Cooperazione e associazionismo	RS	0,00	PR	0,00	R	0,00			EP	0,00
			CP	0,00	PC	0,00	I	0,00	ECP	0,00	EC	0,00
			CS	0,00	TP	0,00	FPV	0,00			TR	0,00
1209	Programma	09	Servizio necroscopico e cimiteriale									
Titolo 1	Spese correnti	RS	0,00	PR	0,00	R	0,00			EP	0,00	
		CP	0,00	PC	0,00	I	0,00	ECP	0,00	EC	0,00	
		CS	0,00	TP	0,00	FPV	0,00			TR	0,00	
Titolo 2	Spese in conto capitale	RS	0,00	PR	0,00	R	0,00			EP	0,00	
		CP	0,00	PC	0,00	I	0,00	ECP	0,00	EC	0,00	
		CS	0,00	TP	0,00	FPV	0,00			TR	0,00	
Titolo 3	Spese per incremento attività finanziarie	RS	0,00	PR	0,00	R	0,00			EP	0,00	
		CP	0,00	PC	0,00	I	0,00	ECP	0,00	EC	0,00	
		CS	0,00	TP	0,00	FPV	0,00			TR	0,00	



CONTO DEL BILANCIO - GESTIONE DELLE SPESE

MISSIONE, PROGRAMMA, TITOLO	DENOMINAZIONE	RESIDUI PASSIVI AL 01/01/2017 (RS)		PAGAMENTI IN C/RESIDUI (PR)		RIACCERTAMENTO RESIDUI (R)		RESIDUI PASSIVI DA ESERCIZI PRECEDENTI (EP=RS-PR+R)	
		PREVISIONI DEFINITIVE DI COMPETENZA (CP)		PAGAMENTI IN C/COMPETENZA (PC)		IMPEGNI (I)		ECONOMIE DI COMPETENZA (ECP=CP-I-FPV)	
		PREVISIONI DEFINITIVE DI CASSA (CS)		TOTALE PAGAMENTI (TP=PR+PC)		FONDO PLURIENNALE VINCOLATO (FPV)		TOTALE RESIDUI PASSIVI DA RIPORTARE (TR=EP+EC)	
Totale Programma 09 Servizio necroscopico e cimiteriale		RS	0,00	PR	0,00	R	0,00	EP	0,00
		CP	0,00	PC	0,00	I	0,00	ECP	0,00
		CS	0,00	TP	0,00	FPV	0,00	TR	0,00
TOTALE MISSIONE 12 Diritti sociali, politiche sociali e famiglia		RS	642.515,94	PR	617.184,30	R	-12.900,67	EP	12.430,97
		CP	1.681.000,00	PC	1.162.680,45	I	1.407.105,41	ECP	244.424,96
		CS	2.323.515,94	TP	1.779.864,75	FPV	0,00	TR	256.855,93



CONTO DEL BILANCIO - GESTIONE DELLE SPESE

MISSIONE, PROGRAMMA, TITOLO	DENOMINAZIONE	RESIDUI PASSIVI AL 01/01/2017 (RS)		PAGAMENTI IN C/RESIDUI (PR)		RIACCERTAMENTO RESIDUI (R)				RESIDUI PASSIVI DA ESERCIZI PRECEDENTI (EP=RS-PR+R)		
		PREVISIONI DEFINITIVE DI COMPETENZA (CP)		PAGAMENTI IN C/COMPETENZA (PC)		IMPEGNI (I)		ECONOMIE DI COMPETENZA (ECP=CP-I-FPV)		RESIDUI PASSIVI DA ESERCIZIO DI COMPETENZA (EC=I-PC)		
		PREVISIONI DEFINITIVE DI CASSA (CS)		TOTALE PAGAMENTI (TP=PR+PC)		FONDO PLURIENNALE VINCOLATO (FPV)				TOTALE RESIDUI PASSIVI DA RIPORTARE (TR=EP+EC)		
MISSIONE	13	Tutela della salute										
1301	Programma	01	Servizio sanitario regionale - finanziamento ordinario corrente per la garanzia dei LEA									
Titolo 1	Spese correnti	RS	0,00	PR	0,00	R	0,00			EP	0,00	
		CP	0,00	PC	0,00	I	0,00	ECP	0,00	EC	0,00	
		CS	0,00	TP	0,00	FPV	0,00			TR	0,00	
Totale Programma	01	Servizio sanitario regionale - finanziamento ordinario corrente per la garanzia dei LEA										
		RS	0,00	PR	0,00	R	0,00			EP	0,00	
		CP	0,00	PC	0,00	I	0,00	ECP	0,00	EC	0,00	
		CS	0,00	TP	0,00	FPV	0,00			TR	0,00	
1302	Programma	02	Servizio sanitario regionale - finanziamento aggiuntivo corrente per livelli di assistenza superiori ai LEA									
Titolo 1	Spese correnti	RS	0,00	PR	0,00	R	0,00			EP	0,00	
		CP	0,00	PC	0,00	I	0,00	ECP	0,00	EC	0,00	
		CS	0,00	TP	0,00	FPV	0,00			TR	0,00	
Totale Programma	02	Servizio sanitario regionale - finanziamento aggiuntivo corrente per livelli di assistenza superiori ai LEA										
		RS	0,00	PR	0,00	R	0,00			EP	0,00	
		CP	0,00	PC	0,00	I	0,00	ECP	0,00	EC	0,00	
		CS	0,00	TP	0,00	FPV	0,00			TR	0,00	
1303	Programma	03	Servizio sanitario regionale - finanziamento aggiuntivo corrente per la copertura dello squilibrio di bilancio corrente									



CONTO DEL BILANCIO - GESTIONE DELLE SPESE

MISSIONE, PROGRAMMA, TITOLO	DENOMINAZIONE	RESIDUI PASSIVI AL 01/01/2017 (RS)		PAGAMENTI IN C/RESIDUI (PR)		RIACCERTAMENTO RESIDUI (R)				RESIDUI PASSIVI DA ESERCIZI PRECEDENTI (EP=RS-PR+R)	
		PREVISIONI DEFINITIVE DI COMPETENZA (CP)		PAGAMENTI IN C/COMPETENZA (PC)		IMPEGNI (I)		ECONOMIE DI COMPETENZA (ECP=CP-I-FPV)		RESIDUI PASSIVI DA ESERCIZIO DI COMPETENZA (EC=I-PC)	
		PREVISIONI DEFINITIVE DI CASSA (CS)		TOTALE PAGAMENTI (TP=PR+PC)		FONDO PLURIENNALE VINCOLATO (FPV)				TOTALE RESIDUI PASSIVI DA RIPORTARE (TR=EP+EC)	
Titolo 1	Spese correnti	RS	0,00	PR	0,00	R	0,00			EP	0,00
		CP	0,00	PC	0,00	I	0,00	ECP	0,00	EC	0,00
		CS	0,00	TP	0,00	FPV	0,00			TR	0,00
Totale Programma	03 Servizio sanitario regionale - finanziamento aggiuntivo corrente per la copertura dello squilibrio di bilancio corrente	RS	0,00	PR	0,00	R	0,00			EP	0,00
		CP	0,00	PC	0,00	I	0,00	ECP	0,00	EC	0,00
		CS	0,00	TP	0,00	FPV	0,00			TR	0,00
1304	Programma	04	Servizio sanitario regionale - ripiano di disavanzi sanitari relativi ad esercizi pregressi								
Titolo 2	Spese in conto capitale	RS	0,00	PR	0,00	R	0,00			EP	0,00
		CP	0,00	PC	0,00	I	0,00	ECP	0,00	EC	0,00
		CS	0,00	TP	0,00	FPV	0,00			TR	0,00
Totale Programma	04 Servizio sanitario regionale - ripiano di disavanzi sanitari relativi ad esercizi pregressi	RS	0,00	PR	0,00	R	0,00			EP	0,00
		CP	0,00	PC	0,00	I	0,00	ECP	0,00	EC	0,00
		CS	0,00	TP	0,00	FPV	0,00			TR	0,00
1305	Programma	05	Servizio sanitario regionale - investimenti sanitari								
Titolo 2	Spese in conto capitale	RS	0,00	PR	0,00	R	0,00			EP	0,00
		CP	0,00	PC	0,00	I	0,00	ECP	0,00	EC	0,00
		CS	0,00	TP	0,00	FPV	0,00			TR	0,00
Titolo 3	Spese per incremento attivit� finanziarie	RS	0,00	PR	0,00	R	0,00			EP	0,00
		CP	0,00	PC	0,00	I	0,00	ECP	0,00	EC	0,00
		CS	0,00	TP	0,00	FPV	0,00			TR	0,00



CONTO DEL BILANCIO - GESTIONE DELLE SPESE

MISSIONE, PROGRAMMA, TITOLO	DENOMINAZIONE	RESIDUI PASSIVI AL 01/01/2017 (RS)		PAGAMENTI IN C/RESIDUI (PR)		RIACCERTAMENTO RESIDUI (R)			RESIDUI PASSIVI DA ESERCIZI PRECEDENTI (EP=RS-PR+R)		
		PREVISIONI DEFINITIVE DI COMPETENZA (CP)		PAGAMENTI IN C/COMPETENZA (PC)		IMPEGNI (I)		ECONOMIE DI COMPETENZA (ECP=CP-I-FPV)		RESIDUI PASSIVI DA ESERCIZIO DI COMPETENZA (EC=I-PC)	
		PREVISIONI DEFINITIVE DI CASSA (CS)		TOTALE PAGAMENTI (TP=PR+PC)		FONDO PLURIENNALE VINCOLATO (FPV)			TOTALE RESIDUI PASSIVI DA RIPORTARE (TR=EP+EC)		
Totale Programma	05 Servizio sanitario regionale - investimenti sanitari	RS	0,00	PR	0,00	R	0,00	ECP	0,00	EP	0,00
		CP	0,00	PC	0,00	I	0,00			EC	0,00
		CS	0,00	TP	0,00	FPV	0,00			TR	0,00
1306	Programma	06 Servizio sanitario regionale - restituzione maggiori gettiti SSN									
Titolo 1	Spese correnti	RS	0,00	PR	0,00	R	0,00	ECP	0,00	EP	0,00
		CP	0,00	PC	0,00	I	0,00			EC	0,00
		CS	0,00	TP	0,00	FPV	0,00			TR	0,00
Totale Programma	06 Servizio sanitario regionale - restituzione maggiori gettiti SSN	RS	0,00	PR	0,00	R	0,00	ECP	0,00	EP	0,00
		CP	0,00	PC	0,00	I	0,00			EC	0,00
		CS	0,00	TP	0,00	FPV	0,00			TR	0,00
1307	Programma	07 Ulteriori spese in materia sanitaria									
Titolo 1	Spese correnti	RS	0,00	PR	0,00	R	0,00	ECP	0,00	EP	0,00
		CP	0,00	PC	0,00	I	0,00			EC	0,00
		CS	0,00	TP	0,00	FPV	0,00			TR	0,00
Titolo 2	Spese in conto capitale	RS	0,00	PR	0,00	R	0,00	ECP	0,00	EP	0,00
		CP	0,00	PC	0,00	I	0,00			EC	0,00
		CS	0,00	TP	0,00	FPV	0,00			TR	0,00
Titolo 3	Spese per incremento attivit� finanziarie	RS	0,00	PR	0,00	R	0,00	ECP	0,00	EP	0,00
		CP	0,00	PC	0,00	I	0,00			EC	0,00
		CS	0,00	TP	0,00	FPV	0,00			TR	0,00
Totale Programma	07 Ulteriori spese in materia sanitaria	RS	0,00	PR	0,00	R	0,00	ECP	0,00	EP	0,00
		CP	0,00	PC	0,00	I	0,00			EC	0,00
		CS	0,00	TP	0,00	FPV	0,00			TR	0,00
TOTALE MISSIONE 13	Tutela della salute	RS	0,00	PR	0,00	R	0,00			EP	0,00



CONTO DEL BILANCIO - GESTIONE DELLE SPESE

MISSIONE, PROGRAMMA, TITOLO	DENOMINAZIONE	RESIDUI PASSIVI AL 01/01/2017 (RS)	PAGAMENTI IN C/RESIDUI (PR)	RIACCERTAMENTO RESIDUI (R)		RESIDUI PASSIVI DA ESERCIZI PRECEDENTI (EP=RS-PR+R)
		PREVISIONI DEFINITIVE DI COMPETENZA (CP)	PAGAMENTI IN C/COMPETENZA (PC)	IMPEGNI (I)	ECONOMIE DI COMPETENZA (ECP=CP-I-FPV)	RESIDUI PASSIVI DA ESERCIZIO DI COMPETENZA (EC=I-PC)
		PREVISIONI DEFINITIVE DI CASSA (CS)	TOTALE PAGAMENTI (TP=PR+PC)	FONDO PLURIENNALE VINCOLATO (FPV)		TOTALE RESIDUI PASSIVI DA RIPORTARE (TR=EP+EC)
		CP 0,00	PC 0,00	I 0,00	ECP 0,00	EC 0,00
		CS 0,00	TP 0,00	FPV 0,00		TR 0,00



CONTO DEL BILANCIO - GESTIONE DELLE SPESE

MISSIONE, PROGRAMMA, TITOLO	DENOMINAZIONE	RESIDUI PASSIVI AL 01/01/2017 (RS)		PAGAMENTI IN C/RESIDUI (PR)		RIACCERTAMENTO RESIDUI (R)				RESIDUI PASSIVI DA ESERCIZI PRECEDENTI (EP=RS-PR+R)		
		PREVISIONI DEFINITIVE DI COMPETENZA (CP)		PAGAMENTI IN C/COMPETENZA (PC)		IMPEGNI (I)		ECONOMIE DI COMPETENZA (ECP=CP-I-FPV)		RESIDUI PASSIVI DA ESERCIZIO DI COMPETENZA (EC=I-PC)		
		PREVISIONI DEFINITIVE DI CASSA (CS)		TOTALE PAGAMENTI (TP=PR+PC)		FONDO PLURIENNALE VINCOLATO (FPV)				TOTALE RESIDUI PASSIVI DA RIPORTARE (TR=EP+EC)		
MISSIONE 14 Sviluppo economico e competitività												
1401	Programma	01	Industria, e PMI e Artigianato									
Titolo 1	Spese correnti	RS	14.024,00	PR	0,00	R	-13.000,00			EP	1.024,00	
		CP	218.400,00	PC	218.339,00	I	218.339,00	ECP	61,00	EC	0,00	
		CS	232.424,00	TP	218.339,00	FPV	0,00			TR	1.024,00	
Titolo 2	Spese in conto capitale	RS	2.171,69	PR	0,00	R	0,00			EP	2.171,69	
		CP	0,00	PC	0,00	I	0,00	ECP	0,00	EC	0,00	
		CS	2.171,69	TP	0,00	FPV	0,00			TR	2.171,69	
Titolo 3	Spese per incremento attività finanziarie	RS	0,00	PR	0,00	R	0,00			EP	0,00	
		CP	0,00	PC	0,00	I	0,00	ECP	0,00	EC	0,00	
		CS	0,00	TP	0,00	FPV	0,00			TR	0,00	
Totale Programma	01	Industria, e PMI e Artigianato	RS	16.195,69	PR	0,00	R	-13.000,00			EP	3.195,69
			CP	218.400,00	PC	218.339,00	I	218.339,00	ECP	61,00	EC	0,00
			CS	234.595,69	TP	218.339,00	FPV	0,00			TR	3.195,69
1402	Programma	02	Commercio - reti distributive - tutela dei consumatori									
Titolo 1	Spese correnti	RS	0,00	PR	0,00	R	0,00			EP	0,00	
		CP	0,00	PC	0,00	I	0,00	ECP	0,00	EC	0,00	
		CS	0,00	TP	0,00	FPV	0,00			TR	0,00	
Titolo 2	Spese in conto capitale	RS	0,00	PR	0,00	R	0,00			EP	0,00	
		CP	0,00	PC	0,00	I	0,00	ECP	0,00	EC	0,00	
		CS	0,00	TP	0,00	FPV	0,00			TR	0,00	
Titolo 3	Spese per incremento attività finanziarie	RS	0,00	PR	0,00	R	0,00			EP	0,00	
		CP	0,00	PC	0,00	I	0,00	ECP	0,00	EC	0,00	
		CS	0,00	TP	0,00	FPV	0,00			TR	0,00	



CONTO DEL BILANCIO - GESTIONE DELLE SPESE

MISSIONE, PROGRAMMA, TITOLO	DENOMINAZIONE	RESIDUI PASSIVI AL 01/01/2017 (RS)		PAGAMENTI IN C/RESIDUI (PR)		RIACCERTAMENTO RESIDUI (R)		RESIDUI PASSIVI DA ESERCIZI PRECEDENTI (EP=RS-PR+R)	
		PREVISIONI DEFINITIVE DI COMPETENZA (CP)		PAGAMENTI IN C/COMPETENZA (PC)		IMPEGNI (I)		RESIDUI PASSIVI DA ESERCIZIO DI COMPETENZA (EC=I-PC)	
		PREVISIONI DEFINITIVE DI CASSA (CS)		TOTALE PAGAMENTI (TP=PR+PC)		FONDO PLURIENNALE VINCOLATO (FPV)		TOTALE RESIDUI PASSIVI DA RIPORTARE (TR=EP+EC)	
Totale Programma	02 Commercio - reti distributive - tutela dei consumatori	RS	0,00	PR	0,00	R	0,00	EP	0,00
		CP	0,00	PC	0,00	I	0,00	EC	0,00
		CS	0,00	TP	0,00	FPV	0,00	TR	0,00
1403	Programma 03	Ricerca e innovazione							
Titolo 1	Spese correnti	RS	0,00	PR	0,00	R	0,00	EP	0,00
		CP	0,00	PC	0,00	I	0,00	EC	0,00
		CS	0,00	TP	0,00	FPV	0,00	TR	0,00
Titolo 2	Spese in conto capitale	RS	0,00	PR	0,00	R	0,00	EP	0,00
		CP	0,00	PC	0,00	I	0,00	EC	0,00
		CS	0,00	TP	0,00	FPV	0,00	TR	0,00
Titolo 3	Spese per incremento attività finanziarie	RS	0,00	PR	0,00	R	0,00	EP	0,00
		CP	0,00	PC	0,00	I	0,00	EC	0,00
		CS	0,00	TP	0,00	FPV	0,00	TR	0,00
Totale Programma	03 Ricerca e innovazione	RS	0,00	PR	0,00	R	0,00	EP	0,00
		CP	0,00	PC	0,00	I	0,00	EC	0,00
		CS	0,00	TP	0,00	FPV	0,00	TR	0,00
1404	Programma 04	Reti e altri servizi di pubblica utilità							
Titolo 1	Spese correnti	RS	2.322,96	PR	0,00	R	-2.322,96	EP	0,00
		CP	0,00	PC	0,00	I	0,00	EC	0,00
		CS	2.322,96	TP	0,00	FPV	0,00	TR	0,00
Titolo 2	Spese in conto capitale	RS	0,00	PR	0,00	R	0,00	EP	0,00
		CP	0,00	PC	0,00	I	0,00	EC	0,00
		CS	0,00	TP	0,00	FPV	0,00	TR	0,00



CONTO DEL BILANCIO - GESTIONE DELLE SPESE

MISSIONE, PROGRAMMA, TITOLO	DENOMINAZIONE	RESIDUI PASSIVI AL 01/01/2017 (RS)		PAGAMENTI IN C/RESIDUI (PR)		RIACCERTAMENTO RESIDUI (R)		RESIDUI PASSIVI DA ESERCIZI PRECEDENTI (EP=RS-PR+R)	
		PREVISIONI DEFINITIVE DI COMPETENZA (CP)		PAGAMENTI IN C/COMPETENZA (PC)		IMPEGNI (I)		ECONOMIE DI COMPETENZA (ECP=CP-I-FPV)	
		PREVISIONI DEFINITIVE DI CASSA (CS)		TOTALE PAGAMENTI (TP=PR+PC)		FONDO PLURIENNALE VINCOLATO (FPV)		TOTALE RESIDUI PASSIVI DA RIPORTARE (TR=EP+EC)	
Titolo 3	Spese per incremento attività finanziarie	RS	0,00	PR	0,00	R	0,00	EP	0,00
		CP	0,00	PC	0,00	I	0,00	ECP	0,00
		CS	0,00	TP	0,00	FPV	0,00	TR	0,00
Totale Programma 04	Reti e altri servizi di pubblica utilità	RS	2.322,96	PR	0,00	R	-2.322,96	EP	0,00
		CP	0,00	PC	0,00	I	0,00	ECP	0,00
		CS	2.322,96	TP	0,00	FPV	0,00	TR	0,00
TOTALE MISSIONE 14	Sviluppo economico e competitività	RS	18.518,65	PR	0,00	R	-15.322,96	EP	3.195,69
		CP	218.400,00	PC	218.339,00	I	218.339,00	ECP	0,00
		CS	236.918,65	TP	218.339,00	FPV	0,00	TR	3.195,69



CONTO DEL BILANCIO - GESTIONE DELLE SPESE

MISSIONE, PROGRAMMA, TITOLO	DENOMINAZIONE	RESIDUI PASSIVI AL 01/01/2017 (RS)		PAGAMENTI IN C/RESIDUI (PR)		RIACCERTAMENTO RESIDUI (R)				RESIDUI PASSIVI DA ESERCIZI PRECEDENTI (EP=RS-PR+R)	
		PREVISIONI DEFINITIVE DI COMPETENZA (CP)		PAGAMENTI IN C/COMPETENZA (PC)		IMPEGNI (I)		ECONOMIE DI COMPETENZA (ECP=CP-I-FPV)		RESIDUI PASSIVI DA ESERCIZIO DI COMPETENZA (EC=I-PC)	
		PREVISIONI DEFINITIVE DI CASSA (CS)		TOTALE PAGAMENTI (TP=PR+PC)		FONDO PLURIENNALE VINCOLATO (FPV)				TOTALE RESIDUI PASSIVI DA RIPORTARE (TR=EP+EC)	
MISSIONE 15	Politiche per il lavoro e la formazione professionale										
1501 Programma 01	Servizi per lo sviluppo del mercato del lavoro										
Titolo 1	Spese correnti	RS	79.529,99	PR	79.028,19	R	-357,00			EP	144,80
		CP	1.910.925,35	PC	1.725.779,99	I	1.810.751,52	ECP	46.437,86	EC	84.971,53
		CS	1.990.455,34	TP	1.804.808,18	FPV	53.735,97			TR	85.116,33
Titolo 2	Spese in conto capitale	RS	0,00	PR	0,00	R	0,00			EP	0,00
		CP	0,00	PC	0,00	I	0,00	ECP	0,00	EC	0,00
		CS	0,00	TP	0,00	FPV	0,00			TR	0,00
Titolo 3	Spese per incremento attività finanziarie	RS	0,00	PR	0,00	R	0,00			EP	0,00
		CP	0,00	PC	0,00	I	0,00	ECP	0,00	EC	0,00
		CS	0,00	TP	0,00	FPV	0,00			TR	0,00
Totale Programma 01	Servizi per lo sviluppo del mercato del lavoro	RS	79.529,99	PR	79.028,19	R	-357,00			EP	144,80
		CP	1.910.925,35	PC	1.725.779,99	I	1.810.751,52	ECP	46.437,86	EC	84.971,53
		CS	1.990.455,34	TP	1.804.808,18	FPV	53.735,97			TR	85.116,33
1502 Programma 02	Formazione professionale										
Titolo 1	Spese correnti	RS	2.257.814,97	PR	3.953,90	R	-1.769.578,38			EP	484.282,69
		CP	7.500,00	PC	2.887,17	I	5.887,17	ECP	1.612,83	EC	3.000,00
		CS	2.265.314,97	TP	6.841,07	FPV	0,00			TR	487.282,69
Titolo 2	Spese in conto capitale	RS	0,00	PR	0,00	R	0,00			EP	0,00
		CP	0,00	PC	0,00	I	0,00	ECP	0,00	EC	0,00
		CS	0,00	TP	0,00	FPV	0,00			TR	0,00



CONTO DEL BILANCIO - GESTIONE DELLE SPESE

MISSIONE, PROGRAMMA, TITOLO	DENOMINAZIONE	RESIDUI PASSIVI AL 01/01/2017 (RS)		PAGAMENTI IN C/RESIDUI (PR)		RIACCERTAMENTO RESIDUI (R)		RESIDUI PASSIVI DA ESERCIZI PRECEDENTI (EP=RS-PR+R)			
		PREVISIONI DEFINITIVE DI COMPETENZA (CP)		PAGAMENTI IN C/COMPETENZA (PC)		IMPEGNI (I)		ECONOMIE DI COMPETENZA (ECP=CP-I-FPV)			
		PREVISIONI DEFINITIVE DI CASSA (CS)		TOTALE PAGAMENTI (TP=PR+PC)		FONDO PLURIENNALE VINCOLATO (FPV)		TOTALE RESIDUI PASSIVI DA RIPORTARE (TR=EP+EC)			
Titolo 3	Spese per incremento attività finanziarie	RS	0,00	PR	0,00	R	0,00		EP	0,00	
		CP	0,00	PC	0,00	I	0,00	ECP	0,00	EC	0,00
		CS	0,00	TP	0,00	FPV	0,00		TR	0,00	
Totale Programma 02	Formazione professionale	RS	2.257.814,97	PR	3.953,90	R	-1.769.578,38		EP	484.282,69	
		CP	7.500,00	PC	2.887,17	I	5.887,17	ECP	1.612,83	EC	3.000,00
		CS	2.265.314,97	TP	6.841,07	FPV	0,00		TR	487.282,69	
1503	Programma 03	Sostegno all'occupazione									
Titolo 1	Spese correnti	RS	1.118.800,44	PR	711.451,62	R	-32.684,56		EP	374.664,26	
		CP	1.026.398,82	PC	309.418,32	I	895.233,76	ECP	131.165,06	EC	585.815,44
		CS	1.841.618,11	TP	1.020.869,94	FPV	0,00		TR	960.479,70	
Titolo 2	Spese in conto capitale	RS	0,00	PR	0,00	R	0,00		EP	0,00	
		CP	0,00	PC	0,00	I	0,00	ECP	0,00	EC	0,00
		CS	0,00	TP	0,00	FPV	0,00		TR	0,00	
Titolo 3	Spese per incremento attività finanziarie	RS	0,00	PR	0,00	R	0,00		EP	0,00	
		CP	0,00	PC	0,00	I	0,00	ECP	0,00	EC	0,00
		CS	0,00	TP	0,00	FPV	0,00		TR	0,00	
Totale Programma 03	Sostegno all'occupazione	RS	1.118.800,44	PR	711.451,62	R	-32.684,56		EP	374.664,26	
		CP	1.026.398,82	PC	309.418,32	I	895.233,76	ECP	131.165,06	EC	585.815,44
		CS	1.841.618,11	TP	1.020.869,94	FPV	0,00		TR	960.479,70	
TOTALE MISSIONE 15	Politiche per il lavoro e la formazione professionale	RS	3.456.145,40	PR	794.433,71	R	-1.802.619,94		EP	859.091,75	
		CP	2.944.824,17	PC	2.038.085,48	I	2.711.872,45	ECP	179.215,75	EC	673.786,97
		CS	6.097.388,42	TP	2.832.519,19	FPV	53.735,97		TR	1.532.878,72	



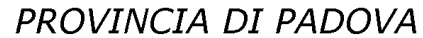
CONTO DEL BILANCIO - GESTIONE DELLE SPESE

MISSIONE, PROGRAMMA, TITOLO	DENOMINAZIONE	RESIDUI PASSIVI AL 01/01/2017 (RS)		PAGAMENTI IN C/RESIDUI (PR)		RIACCERTAMENTO RESIDUI (R)				RESIDUI PASSIVI DA ESERCIZI PRECEDENTI (EP=RS-PR+R)			
		PREVISIONI DEFINITIVE DI COMPETENZA (CP)		PAGAMENTI IN C/COMPETENZA (PC)		IMPEGNI (I)		ECONOMIE DI COMPETENZA (ECP=CP-I-FPV)		RESIDUI PASSIVI DA ESERCIZIO DI COMPETENZA (EC=I-PC)			
		PREVISIONI DEFINITIVE DI CASSA (CS)		TOTALE PAGAMENTI (TP=PR+PC)		FONDO PLURIENNALE VINCOLATO (FPV)				TOTALE RESIDUI PASSIVI DA RIPORTARE (TR=EP+EC)			
MISSIONE	16	Agricoltura, politiche agroalimentari e pesca											
1601	Programma	01	Sviluppo del settore agricolo e del sistema agroalimentare										
Titolo 1	Spese correnti	RS	20.068,73	PR	4.259,06	R	0,00			EP	15.809,67		
		CP	75.789,24	PC	23.381,70	I	54.343,52	ECP	21.445,72	EC	30.961,82		
		CS	95.857,97	TP	27.640,76	FPV	0,00			TR	46.771,49		
Titolo 2	Spese in conto capitale	RS	0,00	PR	0,00	R	0,00			EP	0,00		
		CP	0,00	PC	0,00	I	0,00	ECP	0,00	EC	0,00		
		CS	0,00	TP	0,00	FPV	0,00			TR	0,00		
Titolo 3	Spese per incremento attività finanziarie	RS	0,00	PR	0,00	R	0,00			EP	0,00		
		CP	0,00	PC	0,00	I	0,00	ECP	0,00	EC	0,00		
		CS	0,00	TP	0,00	FPV	0,00			TR	0,00		
Totale Programma	01	Sviluppo del settore agricolo e del sistema agroalimentare		RS	20.068,73	PR	4.259,06	R	0,00		EP	15.809,67	
				CP	75.789,24	PC	23.381,70	I	54.343,52	ECP	21.445,72	EC	30.961,82
				CS	95.857,97	TP	27.640,76	FPV	0,00			TR	46.771,49
1602	Programma	02	Caccia e pesca										
Titolo 1	Spese correnti	RS	266.816,14	PR	103.467,19	R	-24.298,46			EP	139.050,49		
		CP	524.543,30	PC	141.944,41	I	343.664,52	ECP	180.878,78	EC	201.720,11		
		CS	791.359,44	TP	245.411,60	FPV	0,00			TR	340.770,60		
Titolo 2	Spese in conto capitale	RS	0,00	PR	0,00	R	0,00			EP	0,00		
		CP	0,00	PC	0,00	I	0,00	ECP	0,00	EC	0,00		
		CS	0,00	TP	0,00	FPV	0,00			TR	0,00		



CONTO DEL BILANCIO - GESTIONE DELLE SPESE

MISSIONE, PROGRAMMA, TITOLO	DENOMINAZIONE	RESIDUI PASSIVI AL 01/01/2017 (RS)		PAGAMENTI IN C/RESIDUI (PR)		RIACCERTAMENTO RESIDUI (R)		RESIDUI PASSIVI DA ESERCIZI PRECEDENTI (EP=RS-PR+R)			
		PREVISIONI DEFINITIVE DI COMPETENZA (CP)		PAGAMENTI IN C/COMPETENZA (PC)		IMPEGNI (I)		ECONOMIE DI COMPETENZA (ECP=CP-I-FPV)			
		PREVISIONI DEFINITIVE DI CASSA (CS)		TOTALE PAGAMENTI (TP=PR+PC)		FONDO PLURIENNALE VINCOLATO (FPV)		TOTALE RESIDUI PASSIVI DA RIPORTARE (TR=EP+EC)			
Titolo 3	Spese per incremento attività finanziarie	RS	0,00	PR	0,00	R	0,00		EP	0,00	
		CP	0,00	PC	0,00	I	0,00	ECP	0,00	EC	0,00
		CS	0,00	TP	0,00	FPV	0,00		TR	0,00	
Totale Programma 02	Caccia e pesca	RS	266.816,14	PR	103.467,19	R	-24.298,46		EP	139.050,49	
		CP	524.543,30	PC	141.944,41	I	343.664,52	ECP	180.878,78	EC	201.720,11
		CS	791.359,44	TP	245.411,60	FPV	0,00		TR	340.770,60	
TOTALE MISSIONE 16	Agricoltura, politiche agroalimentari e pesca	RS	286.884,87	PR	107.726,25	R	-24.298,46		EP	154.860,16	
		CP	600.332,54	PC	165.326,11	I	398.008,04	ECP	202.324,50	EC	232.681,93
		CS	887.217,41	TP	273.052,36	FPV	0,00		TR	387.542,09	



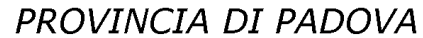
CONTO DEL BILANCIO - GESTIONE DELLE SPESE

MISSIONE, PROGRAMMA, TITOLO	DENOMINAZIONE	RESIDUI PASSIVI AL 01/01/2017 (RS)		PAGAMENTI IN C/RESIDUI (PR)		RIACCERTAMENTO RESIDUI (R)				RESIDUI PASSIVI DA ESERCIZI PRECEDENTI (EP=RS-PR+R)	
		PREVISIONI DEFINITIVE DI COMPETENZA (CP)		PAGAMENTI IN C/COMPETENZA (PC)		IMPEGNI (I)		ECONOMIE DI COMPETENZA (ECP=CP-I-FPV)		RESIDUI PASSIVI DA ESERCIZIO DI COMPETENZA (EC=I-PC)	
		PREVISIONI DEFINITIVE DI CASSA (CS)		TOTALE PAGAMENTI (TP=PR+PC)		FONDO PLURIENNALE VINCOLATO (FPV)				TOTALE RESIDUI PASSIVI DA RIPORTARE (TR=EP+EC)	
MISSIONE 17	Energia e diversificazione delle fonti energetiche										
1701	Programma 01	Fonti energetiche									
Titolo 1	Spese correnti	RS	289.175,26	PR	86.604,46	R	-0,29			EP	202.570,51
		CP	1.021.920,49	PC	298.864,89	I	480.252,14	ECP	541.668,35	EC	181.387,25
		CS	1.311.095,75	TP	385.469,35	FPV	0,00			TR	383.957,76
Titolo 2	Spese in conto capitale	RS	0,00	PR	0,00	R	0,00			EP	0,00
		CP	0,00	PC	0,00	I	0,00	ECP	0,00	EC	0,00
		CS	0,00	TP	0,00	FPV	0,00			TR	0,00
Titolo 3	Spese per incremento attività finanziarie	RS	0,00	PR	0,00	R	0,00			EP	0,00
		CP	0,00	PC	0,00	I	0,00	ECP	0,00	EC	0,00
		CS	0,00	TP	0,00	FPV	0,00			TR	0,00
Totale Programma 01	Fonti energetiche	RS	289.175,26	PR	86.604,46	R	-0,29			EP	202.570,51
		CP	1.021.920,49	PC	298.864,89	I	480.252,14	ECP	541.668,35	EC	181.387,25
		CS	1.311.095,75	TP	385.469,35	FPV	0,00			TR	383.957,76
TOTALE MISSIONE 17	Energia e diversificazione delle fonti energetiche	RS	289.175,26	PR	86.604,46	R	-0,29			EP	202.570,51
		CP	1.021.920,49	PC	298.864,89	I	480.252,14	ECP	541.668,35	EC	181.387,25
		CS	1.311.095,75	TP	385.469,35	FPV	0,00			TR	383.957,76



CONTO DEL BILANCIO - GESTIONE DELLE SPESE

MISSIONE, PROGRAMMA, TITOLO	DENOMINAZIONE	RESIDUI PASSIVI AL 01/01/2017 (RS)		PAGAMENTI IN C/RESIDUI (PR)		RIACCERTAMENTO RESIDUI (R)				RESIDUI PASSIVI DA ESERCIZI PRECEDENTI (EP=RS-PR+R)	
		PREVISIONI DEFINITIVE DI COMPETENZA (CP)		PAGAMENTI IN C/COMPETENZA (PC)		IMPEGNI (I)		ECONOMIE DI COMPETENZA (ECP=CP-I-FPV)		RESIDUI PASSIVI DA ESERCIZIO DI COMPETENZA (EC=I-PC)	
		PREVISIONI DEFINITIVE DI CASSA (CS)		TOTALE PAGAMENTI (TP=PR+PC)		FONDO PLURIENNALE VINCOLATO (FPV)				TOTALE RESIDUI PASSIVI DA RIPORTARE (TR=EP+EC)	
MISSIONE 18	Relazioni con le altre autonomie territoriali e locali										
1801 Programma 01	Relazioni finanziarie con le altre autonomie territoriali										
Titolo 1	Spese correnti	RS	0,00	PR	0,00	R	0,00			EP	0,00
		CP	0,00	PC	0,00	I	0,00	ECP	0,00	EC	0,00
		CS	0,00	TP	0,00	FPV	0,00			TR	0,00
Titolo 2	Spese in conto capitale	RS	0,00	PR	0,00	R	0,00			EP	0,00
		CP	0,00	PC	0,00	I	0,00	ECP	0,00	EC	0,00
		CS	0,00	TP	0,00	FPV	0,00			TR	0,00
Titolo 3	Spese per incremento attività finanziarie	RS	0,00	PR	0,00	R	0,00			EP	0,00
		CP	0,00	PC	0,00	I	0,00	ECP	0,00	EC	0,00
		CS	0,00	TP	0,00	FPV	0,00			TR	0,00
Totale Programma 01	Relazioni finanziarie con le altre autonomie territoriali	RS	0,00	PR	0,00	R	0,00			EP	0,00
		CP	0,00	PC	0,00	I	0,00	ECP	0,00	EC	0,00
		CS	0,00	TP	0,00	FPV	0,00			TR	0,00
TOTALE MISSIONE 18	Relazioni con le altre autonomie territoriali e locali	RS	0,00	PR	0,00	R	0,00			EP	0,00
		CP	0,00	PC	0,00	I	0,00	ECP	0,00	EC	0,00
		CS	0,00	TP	0,00	FPV	0,00			TR	0,00



CONTO DEL BILANCIO - GESTIONE DELLE SPESE

MISSIONE, PROGRAMMA, TITOLO	DENOMINAZIONE	RESIDUI PASSIVI AL 01/01/2017 (RS)		PAGAMENTI IN C/RESIDUI (PR)		RIACCERTAMENTO RESIDUI (R)			RESIDUI PASSIVI DA ESERCIZI PRECEDENTI (EP=RS-PR+R)			
		PREVISIONI DEFINITIVE DI COMPETENZA (CP)		PAGAMENTI IN C/COMPETENZA (PC)		IMPEGNI (I)		ECONOMIE DI COMPETENZA (ECP=CP-I-FPV)		RESIDUI PASSIVI DA ESERCIZIO DI COMPETENZA (EC=I-PC)		
		PREVISIONI DEFINITIVE DI CASSA (CS)		TOTALE PAGAMENTI (TP=PR+PC)		FONDO PLURIENNALE VINCOLATO (FPV)			TOTALE RESIDUI PASSIVI DA RIPORTARE (TR=EP+EC)			
MISSIONE	19	Relazioni internazionali										
1901	Programma	01	Relazioni internazionali e Cooperazione allo sviluppo									
Titolo 1	Spese correnti	RS	0,00	PR	0,00	R	0,00			EP	0,00	
		CP	12.500,00	PC	0,00	I	0,00	ECP	12.500,00	EC	0,00	
		CS	12.500,00	TP	0,00	FPV	0,00			TR	0,00	
Titolo 2	Spese in conto capitale	RS	0,00	PR	0,00	R	0,00			EP	0,00	
		CP	0,00	PC	0,00	I	0,00	ECP	0,00	EC	0,00	
		CS	0,00	TP	0,00	FPV	0,00			TR	0,00	
Titolo 3	Spese per incremento attività finanziarie	RS	0,00	PR	0,00	R	0,00			EP	0,00	
		CP	0,00	PC	0,00	I	0,00	ECP	0,00	EC	0,00	
		CS	0,00	TP	0,00	FPV	0,00			TR	0,00	
Totale Programma	01	Relazioni internazionali e Cooperazione allo sviluppo	RS	0,00	PR	0,00	R	0,00			EP	0,00
			CP	12.500,00	PC	0,00	I	0,00	ECP	12.500,00	EC	0,00
			CS	12.500,00	TP	0,00	FPV	0,00			TR	0,00
TOTALE MISSIONE	19	Relazioni internazionali	RS	0,00	PR	0,00	R	0,00			EP	0,00
			CP	12.500,00	PC	0,00	I	0,00	ECP	12.500,00	EC	0,00
			CS	12.500,00	TP	0,00	FPV	0,00			TR	0,00



CONTO DEL BILANCIO - GESTIONE DELLE SPESE

MISSIONE, PROGRAMMA, TITOLO	DENOMINAZIONE	RESIDUI PASSIVI AL 01/01/2017 (RS)		PAGAMENTI IN C/RESIDUI (PR)		RIACCERTAMENTO RESIDUI (R)				RESIDUI PASSIVI DA ESERCIZI PRECEDENTI (EP=RS-PR+R)	
		PREVISIONI DEFINITIVE DI COMPETENZA (CP)		PAGAMENTI IN C/COMPETENZA (PC)		IMPEGNI (I)		ECONOMIE DI COMPETENZA (ECP=CP-I-FPV)		RESIDUI PASSIVI DA ESERCIZIO DI COMPETENZA (EC=I-PC)	
		PREVISIONI DEFINITIVE DI CASSA (CS)		TOTALE PAGAMENTI (TP=PR+PC)		FONDO PLURIENNALE VINCOLATO (FPV)				TOTALE RESIDUI PASSIVI DA RIPORTARE (TR=EP+EC)	
MISSIONE 20 Fondi e accantonamenti											
2001 Programma 01 Fondo di riserva											
Titolo 1	Spese correnti	RS	0,00	PR	0,00	R	0,00			EP	0,00
		CP	826.513,77	PC	0,00	I	0,00	ECP	826.513,77	EC	0,00
		CS	1.136.513,77	TP	0,00	FPV	0,00			TR	0,00
Totale Programma	01 Fondo di riserva	RS	0,00	PR	0,00	R	0,00			EP	0,00
		CP	826.513,77	PC	0,00	I	0,00	ECP	826.513,77	EC	0,00
		CS	1.136.513,77	TP	0,00	FPV	0,00			TR	0,00
2002 Programma 02 Fondo crediti di dubbia esigibilità											
Titolo 1	Spese correnti	RS	0,00	PR	0,00	R	0,00			EP	0,00
		CP	0,00	PC	0,00	I	0,00	ECP	0,00	EC	0,00
		CS	0,00	TP	0,00	FPV	0,00			TR	0,00
Titolo 2	Spese in conto capitale	RS	0,00	PR	0,00	R	0,00			EP	0,00
		CP	0,00	PC	0,00	I	0,00	ECP	0,00	EC	0,00
		CS	0,00	TP	0,00	FPV	0,00			TR	0,00
Totale Programma	02 Fondo crediti di dubbia esigibilità	RS	0,00	PR	0,00	R	0,00			EP	0,00
		CP	0,00	PC	0,00	I	0,00	ECP	0,00	EC	0,00
		CS	0,00	TP	0,00	FPV	0,00			TR	0,00
2003 Programma 03 Altri fondi											
Titolo 1	Spese correnti	RS	0,00	PR	0,00	R	0,00			EP	0,00
		CP	746.500,00	PC	0,00	I	0,00	ECP	746.500,00	EC	0,00
		CS	445.500,00	TP	0,00	FPV	0,00			TR	0,00



CONTO DEL BILANCIO - GESTIONE DELLE SPESE

MISSIONE, PROGRAMMA, TITOLO	DENOMINAZIONE	RESIDUI PASSIVI AL 01/01/2017 (RS)		PAGAMENTI IN C/RESIDUI (PR)		RIACCERTAMENTO RESIDUI (R)				RESIDUI PASSIVI DA ESERCIZI PRECEDENTI (EP=RS-PR+R)	
		PREVISIONI DEFINITIVE DI COMPETENZA (CP)		PAGAMENTI IN C/COMPETENZA (PC)		IMPEGNI (I)		ECONOMIE DI COMPETENZA (ECP=CP-I-FPV)		RESIDUI PASSIVI DA ESERCIZIO DI COMPETENZA (EC=I-PC)	
		PREVISIONI DEFINITIVE DI CASSA (CS)		TOTALE PAGAMENTI (TP=PR+PC)		FONDO PLURIENNALE VINCOLATO (FPV)				TOTALE RESIDUI PASSIVI DA RIPORTARE (TR=EP+EC)	
Titolo 2	Spese in conto capitale	RS	0,00	PR	0,00	R	0,00			EP	0,00
		CP	0,00	PC	0,00	I	0,00	ECP	0,00	EC	0,00
		CS	0,00	TP	0,00	FPV	0,00			TR	0,00
Titolo 4	Rimborso Prestiti	RS	0,00	PR	0,00	R	0,00			EP	0,00
		CP	0,00	PC	0,00	I	0,00	ECP	0,00	EC	0,00
		CS	0,00	TP	0,00	FPV	0,00			TR	0,00
Totale Programma	03 Altri fondi	RS	0,00	PR	0,00	R	0,00			EP	0,00
		CP	746.500,00	PC	0,00	I	0,00	ECP	746.500,00	EC	0,00
		CS	445.500,00	TP	0,00	FPV	0,00			TR	0,00
TOTALE MISSIONE 20	Fondi e accantonamenti	RS	0,00	PR	0,00	R	0,00			EP	0,00
		CP	1.573.013,77	PC	0,00	I	0,00	ECP	1.573.013,77	EC	0,00
		CS	1.582.013,77	TP	0,00	FPV	0,00			TR	0,00



CONTO DEL BILANCIO - GESTIONE DELLE SPESE

MISSIONE, PROGRAMMA, TITOLO	DENOMINAZIONE	RESIDUI PASSIVI AL 01/01/2017 (RS)		PAGAMENTI IN C/RESIDUI (PR)		RIACCERTAMENTO RESIDUI (R)				RESIDUI PASSIVI DA ESERCIZI PRECEDENTI (EP=RS-PR+R)			
		PREVISIONI DEFINITIVE DI COMPETENZA (CP)		PAGAMENTI IN C/COMPETENZA (PC)		IMPEGNI (I)		ECONOMIE DI COMPETENZA (ECP=CP-I-FPV)		RESIDUI PASSIVI DA ESERCIZIO DI COMPETENZA (EC=I-PC)			
		PREVISIONI DEFINITIVE DI CASSA (CS)		TOTALE PAGAMENTI (TP=PR+PC)		FONDO PLURIENNALE VINCOLATO (FPV)				TOTALE RESIDUI PASSIVI DA RIPORTARE (TR=EP+EC)			
MISSIONE	50	Debito pubblico											
5001	Programma	01	Quota interessi ammortamento mutui e prestiti obbligazionari										
Titolo 1	Spese correnti	RS	573.751,57	PR	573.751,57	R	0,00			EP	0,00		
		CP	5.746.525,68	PC	5.630.729,53	I	5.630.729,53	ECP	115.796,15	EC	0,00		
		CS	6.320.277,25	TP	6.204.481,10	FPV	0,00			TR	0,00		
Totale Programma	01	Quota interessi ammortamento mutui e prestiti obbligazionari		RS	573.751,57	PR	573.751,57	R	0,00		EP	0,00	
				CP	5.746.525,68	PC	5.630.729,53	I	5.630.729,53	ECP	115.796,15	EC	0,00
				CS	6.320.277,25	TP	6.204.481,10	FPV	0,00			TR	0,00
5002	Programma	02	Quota capitale ammortamento mutui e prestiti obbligazionari										
Titolo 4	Rimborso Prestiti	RS	342.406,00	PR	342.406,00	R	0,00			EP	0,00		
		CP	8.229.500,00	PC	5.613.454,93	I	5.613.454,93	ECP	2.616.045,07	EC	0,00		
		CS	8.571.906,00	TP	5.955.860,93	FPV	0,00			TR	0,00		
Totale Programma	02	Quota capitale ammortamento mutui e prestiti obbligazionari		RS	342.406,00	PR	342.406,00	R	0,00		EP	0,00	
				CP	8.229.500,00	PC	5.613.454,93	I	5.613.454,93	ECP	2.616.045,07	EC	0,00
				CS	8.571.906,00	TP	5.955.860,93	FPV	0,00			TR	0,00
TOTALE MISSIONE	50	Debito pubblico											
		RS	916.157,57	PR	916.157,57	R	0,00			EP	0,00		
		CP	13.976.025,68	PC	11.244.184,46	I	11.244.184,46	ECP	2.731.841,22	EC	0,00		
		CS	14.892.183,25	TP	12.160.342,03	FPV	0,00			TR	0,00		



CONTO DEL BILANCIO - GESTIONE DELLE SPESE

MISSIONE, PROGRAMMA, TITOLO	DENOMINAZIONE	RESIDUI PASSIVI AL 01/01/2017 (RS)		PAGAMENTI IN C/RESIDUI (PR)		RIACCERTAMENTO RESIDUI (R)				RESIDUI PASSIVI DA ESERCIZI PRECEDENTI (EP=RS-PR+R)		
		PREVISIONI DEFINITIVE DI COMPETENZA (CP)		PAGAMENTI IN C/COMPETENZA (PC)		IMPEGNI (I)		ECONOMIE DI COMPETENZA (ECP=CP-I-FPV)		RESIDUI PASSIVI DA ESERCIZIO DI COMPETENZA (EC=I-PC)		
		PREVISIONI DEFINITIVE DI CASSA (CS)		TOTALE PAGAMENTI (TP=PR+PC)		FONDO PLURIENNALE VINCOLATO (FPV)				TOTALE RESIDUI PASSIVI DA RIPORTARE (TR=EP+EC)		
MISSIONE	60	Anticipazioni finanziarie										
6001	Programma	01	Restituzione anticipazioni di tesoreria									
Titolo 1	Spese correnti	RS	0,00	PR	0,00	R	0,00			EP	0,00	
		CP	0,00	PC	0,00	I	0,00	ECP	0,00	EC	0,00	
		CS	0,00	TP	0,00	FPV	0,00			TR	0,00	
Titolo 5	Chiusura Anticipazioni ricevute da istituto tesoriere/cassiere	RS	0,00	PR	0,00	R	0,00			EP	0,00	
		CP	26.500.000,00	PC	0,00	I	0,00	ECP	26.500.000,00	EC	0,00	
		CS	26.500.000,00	TP	0,00	FPV	0,00			TR	0,00	
Totale Programma	01	Restituzione anticipazioni di tesoreria	RS	0,00	PR	0,00	R	0,00			EP	0,00
			CP	26.500.000,00	PC	0,00	I	0,00	ECP	26.500.000,00	EC	0,00
			CS	26.500.000,00	TP	0,00	FPV	0,00			TR	0,00
TOTALE MISSIONE 60	Anticipazioni finanziarie	RS	0,00	PR	0,00	R	0,00			EP	0,00	
		CP	26.500.000,00	PC	0,00	I	0,00	ECP	26.500.000,00	EC	0,00	
		CS	26.500.000,00	TP	0,00	FPV	0,00			TR	0,00	



CONTO DEL BILANCIO - GESTIONE DELLE SPESE

MISSIONE, PROGRAMMA, TITOLO	DENOMINAZIONE	RESIDUI PASSIVI AL 01/01/2017 (RS)		PAGAMENTI IN C/RESIDUI (PR)		RIACCERTAMENTO RESIDUI (R)				RESIDUI PASSIVI DA ESERCIZI PRECEDENTI (EP=RS-PR+R)		
		PREVISIONI DEFINITIVE DI COMPETENZA (CP)		PAGAMENTI IN C/COMPETENZA (PC)		IMPEGNI (I)		ECONOMIE DI COMPETENZA (ECP=CP-I-FPV)		RESIDUI PASSIVI DA ESERCIZIO DI COMPETENZA (EC=I-PC)		
		PREVISIONI DEFINITIVE DI CASSA (CS)		TOTALE PAGAMENTI (TP=PR+PC)		FONDO PLURIENNALE VINCOLATO (FPV)				TOTALE RESIDUI PASSIVI DA RIPORTARE (TR=EP+EC)		
MISSIONE	99	Servizi per conto terzi										
9901	Programma	01	Servizi per conto terzi - partite di giro									
Titolo 7	Uscite per conto terzi e partite di giro	RS	862.978,20	PR	803.273,05	R	-16.978,81			EP	42.726,34	
		CP	13.300.000,00	PC	8.084.452,36	I	8.885.643,43	ECP	4.414.356,57	EC	801.191,07	
		CS	14.162.978,20	TP	8.887.725,41	FPV	0,00			TR	843.917,41	
Totale Programma	01	Servizi per conto terzi - partite di giro	RS	862.978,20	PR	803.273,05	R	-16.978,81			EP	42.726,34
			CP	13.300.000,00	PC	8.084.452,36	I	8.885.643,43	ECP	4.414.356,57	EC	801.191,07
			CS	14.162.978,20	TP	8.887.725,41	FPV	0,00			TR	843.917,41
9902	Programma	02	Anticipazione per il finanziamento del sistema sanitario nazionale									
Titolo 7	Uscite per conto terzi e partite di giro	RS	0,00	PR	0,00	R	0,00			EP	0,00	
		CP	0,00	PC	0,00	I	0,00	ECP	0,00	EC	0,00	
		CS	0,00	TP	0,00	FPV	0,00			TR	0,00	
Totale Programma	02	Anticipazione per il finanziamento del sistema sanitario nazionale	RS	0,00	PR	0,00	R	0,00			EP	0,00
			CP	0,00	PC	0,00	I	0,00	ECP	0,00	EC	0,00
			CS	0,00	TP	0,00	FPV	0,00			TR	0,00
TOTALE MISSIONE 99	Servizi per conto terzi	RS	862.978,20	PR	803.273,05	R	-16.978,81			EP	42.726,34	
		CP	13.300.000,00	PC	8.084.452,36	I	8.885.643,43	ECP	4.414.356,57	EC	801.191,07	
		CS	14.162.978,20	TP	8.887.725,41	FPV	0,00			TR	843.917,41	
TOTALE MISSIONI			RS	87.595.036,00	PR	59.939.831,04	R	-3.086.474,38			EP	24.568.730,58
			CP	206.127.315,48	PC	86.232.724,48	I	125.138.517,94	ECP	58.134.063,92	EC	38.905.793,46
			CS	287.074.959,56	TP	146.172.555,52	FPV	22.854.733,62			TR	63.474.524,04
TOTALE GENERALE DELLE SPESE			RS	87.595.036,00	PR	59.939.831,04	R	-3.086.474,38			EP	24.568.730,58
			CP	206.127.315,48	PC	86.232.724,48	I	125.138.517,94	ECP	58.134.063,92	EC	38.905.793,46
			CS	287.074.959,56	TP	146.172.555,52	FPV	22.854.733,62			TR	63.474.524,04



CONTO DEL BILANCIO - RIEPILOGO GENERALE DELLE SPESE

TIITOLO	DENOMINAZIONE	RESIDUI PASSIVI AL 01/01/2017 (RS)		PAGAMENTI IN C/RESIDUI (PR)		RIACCERTAMENTO RESIDUI (R)				RESIDUI PASSIVI DA ESERCIZI PRECEDENTI (EP=RS-PR+R)	
		PREVISIONI DEFINITIVE DI COMPETENZA (CP)		PAGAMENTI IN C/COMPETENZA (PC)		IMPEGNI (I)		ECONOMIE DI COMPETENZA (ECP=CP-I-FPV)		RESIDUI PASSIVI DA ESERCIZIO DI COMPETENZA (EC=I-PC)	
		PREVISIONI DEFINITIVE DI CASSA (CS)		TOTALE PAGAMENTI (TP=PR+PC)		FONDO PLURIENNALE VINCOLATO (FPV)				TOTALE RESIDUI PASSIVI DA RIPORTARE (TR=EP+EC)	
Disavanzo di Amministrazione		CP	0,00								
Titolo 1	Spese correnti	RS	52.515.439,27	PR	48.436.998,10	R	-2.347.029,27			EP	1.731.411,90
		CP	105.559.688,00	PC	62.710.529,20	I	98.250.999,12	ECP	5.945.894,34	EC	35.540.469,92
		CS	157.760.546,12	TP	111.147.527,30	FPV	1.362.794,54			TR	37.271.881,82
Titolo 2	Spese in conto capitale	RS	33.874.212,53	PR	10.357.153,89	R	-722.466,30			EP	22.794.592,34
		CP	47.538.127,48	PC	5.424.174,97	I	7.988.307,44	ECP	18.057.880,96	EC	2.564.132,47
		CS	75.079.529,24	TP	15.781.328,86	FPV	21.491.939,08			TR	25.358.724,81
Titolo 3	Spese per incremento attività finanziarie	RS	0,00	PR	0,00	R	0,00			EP	0,00
		CP	5.000.000,00	PC	4.400.113,02	I	4.400.113,02	ECP	599.886,98	EC	0,00
		CS	5.000.000,00	TP	4.400.113,02	FPV	0,00			TR	0,00
Titolo 4	Rimborso Prestiti	RS	342.406,00	PR	342.406,00	R	0,00			EP	0,00
		CP	8.229.500,00	PC	5.613.454,93	I	5.613.454,93	ECP	2.616.045,07	EC	0,00
		CS	8.571.906,00	TP	5.955.860,93	FPV	0,00			TR	0,00
Titolo 5	Chiusura Anticipazioni ricevute da istituto tesoriere/cassiere	RS	0,00	PR	0,00	R	0,00			EP	0,00
		CP	26.500.000,00	PC	0,00	I	0,00	ECP	26.500.000,00	EC	0,00
		CS	26.500.000,00	TP	0,00	FPV	0,00			TR	0,00
Titolo 7	Uscite per conto terzi e partite di giro	RS	862.978,20	PR	803.273,05	R	-16.978,81			EP	42.726,34
		CP	13.300.000,00	PC	8.084.452,36	I	8.885.643,43	ECP	4.414.356,57	EC	801.191,07
		CS	14.162.978,20	TP	8.887.725,41	FPV	0,00			TR	843.917,41
TOTALE TITOLI		RS	87.595.036,00	PR	59.939.831,04	R	-3.086.474,38			EP	24.568.730,58
		CP	206.127.315,48	PC	86.232.724,48	I	125.138.517,94	ECP	58.134.063,92	EC	38.905.793,46
		CS	287.074.959,56	TP	146.172.555,52	FPV	22.854.733,62			TR	63.474.524,04
TOTALE GENERALE DELLE SPESE		RS	87.595.036,00	PR	59.939.831,04	R	-3.086.474,38			EP	24.568.730,58
		CP	206.127.315,48	PC	86.232.724,48	I	125.138.517,94	ECP	58.134.063,92	EC	38.905.793,46
		CS	287.074.959,56	TP	146.172.555,52	FPV	22.854.733,62			TR	63.474.524,04



**CONTO DEL BILANCIO - GESTIONE DELLE SPESE
FUNZIONI DELEGATE DALLE REGIONI**

MISSIONE, PROGRAMMA, TITOLO	DENOMINAZIONE	RESIDUI PASSIVI AL 01/01/2017 (RS)		PAGAMENTI IN C/RESIDUI (PR)		RIACCERTAMENTO RESIDUI (R)				RESIDUI PASSIVI DA ESERCIZI PRECEDENTI (EP=RS-PR+R)		
		PREVISIONI DEFINITIVE DI COMPETENZA (CP)		PAGAMENTI IN C/COMPETENZA (PC)		IMPEGNI (I)		ECONOMIE DI COMPETENZA (ECP=CP-I-FPV)		RESIDUI PASSIVI DA ESERCIZIO DI COMPETENZA (EC=I-PC)		
		PREVISIONI DEFINITIVE DI CASSA (CS)		TOTALE PAGAMENTI (TP=PR+PC)		FONDO PLURIENNALE VINCOLATO (FPV)				TOTALE RESIDUI PASSIVI DA RIPORTARE (TR=EP+EC)		
MISSIONE 03 Ordine pubblico e sicurezza												
0301	Programma	01	Polizia locale e amministrativa									
Titolo 1	Spese correnti	RS	27.772,43	PR	27.772,43	R	0,00			EP	0,00	
		CP	688.762,09	PC	636.887,28	I	665.145,60	ECP	3.331,05	EC	28.258,32	
		CS	736.819,96	TP	664.659,71	FPV	20.285,44			TR	28.258,32	
Titolo 2	Spese in conto capitale	RS	0,00	PR	0,00	R	0,00			EP	0,00	
		CP	0,00	PC	0,00	I	0,00	ECP	0,00	EC	0,00	
		CS	0,00	TP	0,00	FPV	0,00			TR	0,00	
Titolo 3	Spese per incremento attività finanziarie	RS	0,00	PR	0,00	R	0,00			EP	0,00	
		CP	0,00	PC	0,00	I	0,00	ECP	0,00	EC	0,00	
		CS	0,00	TP	0,00	FPV	0,00			TR	0,00	
Totale Programma	01	Polizia locale e amministrativa	RS	27.772,43	PR	27.772,43	R	0,00			EP	0,00
			CP	688.762,09	PC	636.887,28	I	665.145,60	ECP	3.331,05	EC	28.258,32
			CS	736.819,96	TP	664.659,71	FPV	20.285,44			TR	28.258,32
TOTALE MISSIONE 03 Ordine pubblico e sicurezza			RS	27.772,43	PR	27.772,43	R	0,00			EP	0,00
			CP	688.762,09	PC	636.887,28	I	665.145,60	ECP	3.331,05	EC	28.258,32
			CS	736.819,96	TP	664.659,71	FPV	20.285,44			TR	28.258,32



**CONTO DEL BILANCIO - GESTIONE DELLE SPESE
FUNZIONI DELEGATE DALLE REGIONI**

MISSIONE, PROGRAMMA, TITOLO	DENOMINAZIONE	RESIDUI PASSIVI AL 01/01/2017 (RS)		PAGAMENTI IN C/RESIDUI (PR)		RIACCERTAMENTO RESIDUI (R)				RESIDUI PASSIVI DA ESERCIZI PRECEDENTI (EP=RS-PR+R)	
		PREVISIONI DEFINITIVE DI COMPETENZA (CP)		PAGAMENTI IN C/COMPETENZA (PC)		IMPEGNI (I)		ECONOMIE DI COMPETENZA (ECP=CP-I-FPV)		RESIDUI PASSIVI DA ESERCIZIO DI COMPETENZA (EC=I-PC)	
		PREVISIONI DEFINITIVE DI CASSA (CS)		TOTALE PAGAMENTI (TP=PR+PC)		FONDO PLURIENNALE VINCOLATO (FPV)				TOTALE RESIDUI PASSIVI DA RIPORTARE (TR=EP+EC)	
MISSIONE 05	Tutela e valorizzazione dei beni e delle attività culturali										
0502 Programma 02	Attività culturali e interventi diversi nel settore culturale										
Titolo 1	Spese correnti	RS	0,00	PR	0,00	R	0,00			EP	0,00
		CP	0,00	PC	0,00	I	0,00	ECP	0,00	EC	0,00
		CS	0,00	TP	0,00	FPV	0,00			TR	0,00
Titolo 2	Spese in conto capitale	RS	0,00	PR	0,00	R	0,00			EP	0,00
		CP	0,00	PC	0,00	I	0,00	ECP	0,00	EC	0,00
		CS	0,00	TP	0,00	FPV	0,00			TR	0,00
Titolo 3	Spese per incremento attività finanziarie	RS	0,00	PR	0,00	R	0,00			EP	0,00
		CP	0,00	PC	0,00	I	0,00	ECP	0,00	EC	0,00
		CS	0,00	TP	0,00	FPV	0,00			TR	0,00
Totale Programma 02	Attività culturali e interventi diversi nel settore culturale	RS	0,00	PR	0,00	R	0,00			EP	0,00
		CP	0,00	PC	0,00	I	0,00	ECP	0,00	EC	0,00
		CS	0,00	TP	0,00	FPV	0,00			TR	0,00
TOTALE MISSIONE 05	Tutela e valorizzazione dei beni e delle attività culturali	RS	0,00	PR	0,00	R	0,00			EP	0,00
		CP	0,00	PC	0,00	I	0,00	ECP	0,00	EC	0,00
		CS	0,00	TP	0,00	FPV	0,00			TR	0,00



CONTO DEL BILANCIO - GESTIONE DELLE SPESE FUNZIONI DELEGATE DALLE REGIONI

MISSIONE, PROGRAMMA, TITOLO	DENOMINAZIONE	RESIDUI PASSIVI AL 01/01/2017 (RS)		PAGAMENTI IN C/RESIDUI (PR)		RIACCERTAMENTO RESIDUI (R)			RESIDUI PASSIVI DA ESERCIZI PRECEDENTI (EP=RS-PR+R)		
		PREVISIONI DEFINITIVE DI COMPETENZA (CP)		PAGAMENTI IN C/COMPETENZA (PC)		IMPEGNI (I)		ECONOMIE DI COMPETENZA (ECP=CP-I-FPV)		RESIDUI PASSIVI DA ESERCIZIO DI COMPETENZA (EC=I-PC)	
		PREVISIONI DEFINITIVE DI CASSA (CS)		TOTALE PAGAMENTI (TP=PR+PC)		FONDO PLURIENNALE VINCOLATO (FPV)			TOTALE RESIDUI PASSIVI DA RIPORTARE (TR=EP+EC)		
MISSIONE 07 Turismo											
0701	Programma 01	Sviluppo e valorizzazione del turismo									
Titolo 1	Spese correnti	RS	0,00	PR	0,00	R	0,00			EP	0,00
		CP	500,00	PC	499,72	I	499,72	ECP	0,28	EC	0,00
		CS	500,00	TP	499,72	FPV	0,00			TR	0,00
Titolo 2	Spese in conto capitale	RS	0,00	PR	0,00	R	0,00			EP	0,00
		CP	0,00	PC	0,00	I	0,00	ECP	0,00	EC	0,00
		CS	0,00	TP	0,00	FPV	0,00			TR	0,00
Titolo 3	Spese per incremento attività finanziarie	RS	0,00	PR	0,00	R	0,00			EP	0,00
		CP	0,00	PC	0,00	I	0,00	ECP	0,00	EC	0,00
		CS	0,00	TP	0,00	FPV	0,00			TR	0,00
Totale Programma 01	Sviluppo e valorizzazione del turismo	RS	0,00	PR	0,00	R	0,00			EP	0,00
		CP	500,00	PC	499,72	I	499,72	ECP	0,28	EC	0,00
		CS	500,00	TP	499,72	FPV	0,00			TR	0,00
TOTALE MISSIONE 07 Turismo		RS	0,00	PR	0,00	R	0,00			EP	0,00
		CP	500,00	PC	499,72	I	499,72	ECP	0,28	EC	0,00
		CS	500,00	TP	499,72	FPV	0,00			TR	0,00



CONTO DEL BILANCIO - GESTIONE DELLE SPESE FUNZIONI DELEGATE DALLE REGIONI

MISSIONE, PROGRAMMA, TITOLO	DENOMINAZIONE	RESIDUI PASSIVI AL 01/01/2017 (RS)		PAGAMENTI IN C/RESIDUI (PR)		RIACCERTAMENTO RESIDUI (R)				RESIDUI PASSIVI DA ESERCIZI PRECEDENTI (EP=RS-PR+R)	
		PREVISIONI DEFINITIVE DI COMPETENZA (CP)		PAGAMENTI IN C/COMPETENZA (PC)		IMPEGNI (I)		ECONOMIE DI COMPETENZA (ECP=CP-I-FPV)		RESIDUI PASSIVI DA ESERCIZIO DI COMPETENZA (EC=I-PC)	
		PREVISIONI DEFINITIVE DI CASSA (CS)		TOTALE PAGAMENTI (TP=PR+PC)		FONDO PLURIENNALE VINCOLATO (FPV)				TOTALE RESIDUI PASSIVI DA RIPORTARE (TR=EP+EC)	
MISSIONE 09	Sviluppo sostenibile e tutela del territorio e dell'ambiente										
0905 Programma 05	Aree protette, parchi naturali, protezione naturalistica e forestazione										
Titolo 1	Spese correnti	RS	0,00	PR	0,00	R	0,00	ECP	10.000,00	EP	0,00
		CP	10.000,00	PC	0,00	I	0,00			EC	0,00
		CS	10.000,00	TP	0,00	FPV	0,00			TR	0,00
Titolo 2	Spese in conto capitale	RS	0,00	PR	0,00	R	0,00	ECP	0,00	EP	0,00
		CP	0,00	PC	0,00	I	0,00			EC	0,00
		CS	0,00	TP	0,00	FPV	0,00			TR	0,00
Titolo 3	Spese per incremento attività finanziarie	RS	0,00	PR	0,00	R	0,00	ECP	0,00	EP	0,00
		CP	0,00	PC	0,00	I	0,00			EC	0,00
		CS	0,00	TP	0,00	FPV	0,00			TR	0,00
Totale Programma 05	Aree protette, parchi naturali, protezione naturalistica e forestazione	RS	0,00	PR	0,00	R	0,00	ECP	10.000,00	EP	0,00
		CP	10.000,00	PC	0,00	I	0,00			EC	0,00
		CS	10.000,00	TP	0,00	FPV	0,00			TR	0,00
TOTALE MISSIONE 09	Sviluppo sostenibile e tutela del territorio e dell'ambiente	RS	0,00	PR	0,00	R	0,00	ECP	10.000,00	EP	0,00
		CP	10.000,00	PC	0,00	I	0,00			EC	0,00
		CS	10.000,00	TP	0,00	FPV	0,00			TR	0,00



**CONTO DEL BILANCIO - GESTIONE DELLE SPESE
FUNZIONI DELEGATE DALLE REGIONI**

MISSIONE, PROGRAMMA, TITOLO	DENOMINAZIONE	RESIDUI PASSIVI AL 01/01/2017 (RS)		PAGAMENTI IN C/RESIDUI (PR)		RIACCERTAMENTO RESIDUI (R)			RESIDUI PASSIVI DA ESERCIZI PRECEDENTI (EP=RS-PR+R)			
		PREVISIONI DEFINITIVE DI COMPETENZA (CP)		PAGAMENTI IN C/COMPETENZA (PC)		IMPEGNI (I)		ECONOMIE DI COMPETENZA (ECP=CP-I-FPV)		RESIDUI PASSIVI DA ESERCIZIO DI COMPETENZA (EC=I-PC)		
		PREVISIONI DEFINITIVE DI CASSA (CS)		TOTALE PAGAMENTI (TP=PR+PC)		FONDO PLURIENNALE VINCOLATO (FPV)			TOTALE RESIDUI PASSIVI DA RIPORTARE (TR=EP+EC)			
MISSIONE 11 Soccorso civile												
1101	Programma	01	Sistema di protezione civile									
Titolo 1	Spese correnti	RS	40.666,19	PR	23.228,66	R	-10.714,78			EP	6.722,75	
		CP	78.929,28	PC	19.712,93	I	68.587,43	ECP	10.341,85	EC	48.874,50	
		CS	119.595,47	TP	42.941,59	FPV	0,00			TR	55.597,25	
Titolo 2	Spese in conto capitale	RS	0,00	PR	0,00	R	0,00			EP	0,00	
		CP	0,00	PC	0,00	I	0,00	ECP	0,00	EC	0,00	
		CS	0,00	TP	0,00	FPV	0,00			TR	0,00	
Titolo 3	Spese per incremento attività finanziarie	RS	0,00	PR	0,00	R	0,00			EP	0,00	
		CP	0,00	PC	0,00	I	0,00	ECP	0,00	EC	0,00	
		CS	0,00	TP	0,00	FPV	0,00			TR	0,00	
Totale Programma	01	Sistema di protezione civile	RS	40.666,19	PR	23.228,66	R	-10.714,78			EP	6.722,75
			CP	78.929,28	PC	19.712,93	I	68.587,43	ECP	10.341,85	EC	48.874,50
			CS	119.595,47	TP	42.941,59	FPV	0,00			TR	55.597,25
TOTALE MISSIONE 11 Soccorso civile			RS	40.666,19	PR	23.228,66	R	-10.714,78			EP	6.722,75
			CP	78.929,28	PC	19.712,93	I	68.587,43	ECP	10.341,85	EC	48.874,50
			CS	119.595,47	TP	42.941,59	FPV	0,00			TR	55.597,25



CONTO DEL BILANCIO - GESTIONE DELLE SPESE FUNZIONI DELEGATE DALLE REGIONI

MISSIONE, PROGRAMMA, TITOLO	DENOMINAZIONE	RESIDUI PASSIVI AL 01/01/2017 (RS)		PAGAMENTI IN C/RESIDUI (PR)		RIACCERTAMENTO RESIDUI (R)				RESIDUI PASSIVI DA ESERCIZI PRECEDENTI (EP=RS-PR+R)		
		PREVISIONI DEFINITIVE DI COMPETENZA (CP)		PAGAMENTI IN C/COMPETENZA (PC)		IMPEGNI (I)		ECONOMIE DI COMPETENZA (ECP=CP-I-FPV)		RESIDUI PASSIVI DA ESERCIZIO DI COMPETENZA (EC=I-PC)		
		PREVISIONI DEFINITIVE DI CASSA (CS)		TOTALE PAGAMENTI (TP=PR+PC)		FONDO PLURIENNALE VINCOLATO (FPV)				TOTALE RESIDUI PASSIVI DA RIPORTARE (TR=EP+EC)		
MISSIONE	12	Diritti sociali, politiche sociali e famiglia										
1201	Programma	01	Interventi per l'infanzia e i minori e per asili nido									
Titolo 1	Spese correnti	RS	461.161,47	PR	448.211,25	R	-519,25			EP	12.430,97	
		CP	1.314.000,00	PC	922.606,16	I	1.085.542,03	ECP	228.457,97	EC	162.935,87	
		CS	1.775.161,47	TP	1.370.817,41	FPV	0,00			TR	175.366,84	
Titolo 2	Spese in conto capitale	RS	0,00	PR	0,00	R	0,00			EP	0,00	
		CP	0,00	PC	0,00	I	0,00	ECP	0,00	EC	0,00	
		CS	0,00	TP	0,00	FPV	0,00			TR	0,00	
Titolo 3	Spese per incremento attività finanziarie	RS	0,00	PR	0,00	R	0,00			EP	0,00	
		CP	0,00	PC	0,00	I	0,00	ECP	0,00	EC	0,00	
		CS	0,00	TP	0,00	FPV	0,00			TR	0,00	
Totale Programma	01	Interventi per l'infanzia e i minori e per asili nido	RS	461.161,47	PR	448.211,25	R	-519,25			EP	12.430,97
			CP	1.314.000,00	PC	922.606,16	I	1.085.542,03	ECP	228.457,97	EC	162.935,87
			CS	1.775.161,47	TP	1.370.817,41	FPV	0,00			TR	175.366,84
1202	Programma	02	Interventi per la disabilità									
Titolo 1	Spese correnti	RS	181.354,47	PR	168.973,05	R	-12.381,42			EP	0,00	
		CP	307.000,00	PC	198.375,29	I	279.864,38	ECP	27.135,62	EC	81.489,09	
		CS	488.354,47	TP	367.348,34	FPV	0,00			TR	81.489,09	
Titolo 2	Spese in conto capitale	RS	0,00	PR	0,00	R	0,00			EP	0,00	
		CP	0,00	PC	0,00	I	0,00	ECP	0,00	EC	0,00	
		CS	0,00	TP	0,00	FPV	0,00			TR	0,00	



**CONTO DEL BILANCIO - GESTIONE DELLE SPESE
FUNZIONI DELEGATE DALLE REGIONI**

MISSIONE, PROGRAMMA, TITOLO	DENOMINAZIONE	RESIDUI PASSIVI AL 01/01/2017 (RS)		PAGAMENTI IN C/RESIDUI (PR)		RIACCERTAMENTO RESIDUI (R)		RESIDUI PASSIVI DA ESERCIZI PRECEDENTI (EP=RS-PR+R)	
		PREVISIONI DEFINITIVE DI COMPETENZA (CP)		PAGAMENTI IN C/COMPETENZA (PC)		IMPEGNI (I)		ECONOMIE DI COMPETENZA (ECP=CP-I-FPV)	
		PREVISIONI DEFINITIVE DI CASSA (CS)		TOTALE PAGAMENTI (TP=PR+PC)		FONDO PLURIENNALE VINCOLATO (FPV)		TOTALE RESIDUI PASSIVI DA RIPORTARE (TR=EP+EC)	
Titolo 3	Spese per incremento attività finanziarie	RS	0,00	PR	0,00	R	0,00	EP	0,00
		CP	0,00	PC	0,00	I	0,00	ECP	0,00
		CS	0,00	TP	0,00	FPV	0,00	TR	0,00
Totale Programma 02	Interventi per la disabilità	RS	181.354,47	PR	168.973,05	R	-12.381,42	EP	0,00
		CP	307.000,00	PC	198.375,29	I	279.864,38	ECP	27.135,62
		CS	488.354,47	TP	367.348,34	FPV	0,00	TR	81.489,09
TOTALE MISSIONE 12	Diritti sociali, politiche sociali e famiglia	RS	642.515,94	PR	617.184,30	R	-12.900,67	EP	12.430,97
		CP	1.621.000,00	PC	1.120.981,45	I	1.365.406,41	ECP	255.593,59
		CS	2.263.515,94	TP	1.738.165,75	FPV	0,00	TR	244.424,96



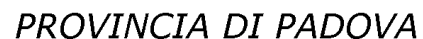
CONTO DEL BILANCIO - GESTIONE DELLE SPESE FUNZIONI DELEGATE DALLE REGIONI

MISSIONE, PROGRAMMA, TITOLO	DENOMINAZIONE	RESIDUI PASSIVI AL 01/01/2017 (RS)		PAGAMENTI IN C/RESIDUI (PR)		RIACCERTAMENTO RESIDUI (R)				RESIDUI PASSIVI DA ESERCIZI PRECEDENTI (EP=RS-PR+R)	
		PREVISIONI DEFINITIVE DI COMPETENZA (CP)		PAGAMENTI IN C/COMPETENZA (PC)		IMPEGNI (I)		ECONOMIE DI COMPETENZA (ECP=CP-I-FPV)		RESIDUI PASSIVI DA ESERCIZIO DI COMPETENZA (EC=I-PC)	
		PREVISIONI DEFINITIVE DI CASSA (CS)		TOTALE PAGAMENTI (TP=PR+PC)		FONDO PLURIENNALE VINCOLATO (FPV)				TOTALE RESIDUI PASSIVI DA RIPORTARE (TR=EP+EC)	
MISSIONE 15	Politiche per il lavoro e la formazione professionale										
1501 Programma 01	Servizi per lo sviluppo del mercato del lavoro										
Titolo 1	Spese correnti	RS	75.822,99	PR	75.734,19	R	0,00			EP	88,80
		CP	1.842.226,58	PC	1.725.779,99	I	1.810.751,52	ECP	-7.298,11	EC	84.971,53
		CS	1.956.822,74	TP	1.801.514,18	FPV	38.773,17			TR	85.060,33
Titolo 2	Spese in conto capitale	RS	0,00	PR	0,00	R	0,00			EP	0,00
		CP	0,00	PC	0,00	I	0,00	ECP	0,00	EC	0,00
		CS	0,00	TP	0,00	FPV	0,00			TR	0,00
Titolo 3	Spese per incremento attività finanziarie	RS	0,00	PR	0,00	R	0,00			EP	0,00
		CP	0,00	PC	0,00	I	0,00	ECP	0,00	EC	0,00
		CS	0,00	TP	0,00	FPV	0,00			TR	0,00
Totale Programma 01	Servizi per lo sviluppo del mercato del lavoro	RS	75.822,99	PR	75.734,19	R	0,00			EP	88,80
		CP	1.842.226,58	PC	1.725.779,99	I	1.810.751,52	ECP	-7.298,11	EC	84.971,53
		CS	1.956.822,74	TP	1.801.514,18	FPV	38.773,17			TR	85.060,33
1502 Programma 02	Formazione professionale										
Titolo 1	Spese correnti	RS	3.953,93	PR	3.953,90	R	0,00			EP	0,03
		CP	7.500,00	PC	2.887,17	I	5.887,17	ECP	1.612,83	EC	3.000,00
		CS	11.453,93	TP	6.841,07	FPV	0,00			TR	3.000,03
Titolo 2	Spese in conto capitale	RS	0,00	PR	0,00	R	0,00			EP	0,00
		CP	0,00	PC	0,00	I	0,00	ECP	0,00	EC	0,00
		CS	0,00	TP	0,00	FPV	0,00			TR	0,00



**CONTO DEL BILANCIO - GESTIONE DELLE SPESE
FUNZIONI DELEGATE DALLE REGIONI**

MISSIONE, PROGRAMMA, TITOLO	DENOMINAZIONE	RESIDUI PASSIVI AL 01/01/2017 (RS)		PAGAMENTI IN C/RESIDUI (PR)		RIACCERTAMENTO RESIDUI (R)		RESIDUI PASSIVI DA ESERCIZI PRECEDENTI (EP=RS-PR+R)	
		PREVISIONI DEFINITIVE DI COMPETENZA (CP)		PAGAMENTI IN C/COMPETENZA (PC)		IMPEGNI (I)		ECONOMIE DI COMPETENZA (ECP=CP-I-FPV)	
		PREVISIONI DEFINITIVE DI CASSA (CS)		TOTALE PAGAMENTI (TP=PR+PC)		FONDO PLURIENNALE VINCOLATO (FPV)		TOTALE RESIDUI PASSIVI DA RIPORTARE (TR=EP+EC)	
Titolo 3	Spese per incremento attività finanziarie	RS	0,00	PR	0,00	R	0,00	EP	0,00
		CP	0,00	PC	0,00	I	0,00	ECP	0,00
		CS	0,00	TP	0,00	FPV	0,00	TR	0,00
Totale Programma 02	Formazione professionale	RS	3.953,93	PR	3.953,90	R	0,00	EP	0,03
		CP	7.500,00	PC	2.887,17	I	5.887,17	ECP	1.612,83
		CS	11.453,93	TP	6.841,07	FPV	0,00	TR	3.000,03
TOTALE MISSIONE 15	Politiche per il lavoro e la formazione professionale	RS	79.776,92	PR	79.688,09	R	0,00	EP	88,83
		CP	1.849.726,58	PC	1.728.667,16	I	1.816.638,69	ECP	-5.685,28
		CS	1.968.276,67	TP	1.808.355,25	FPV	38.773,17	TR	88.060,36



MISSIONE, PROGRAMMA, TITOLO	DENOMINAZIONE	RESIDUI PASSIVI AL 01/01/2017 (RS)		PAGAMENTI IN C/RESIDUI (PR)		RIACCERTAMENTO RESIDUI (R)				RESIDUI PASSIVI DA ESERCIZI PRECEDENTI (EP=RS-PR+R)	
		PREVISIONI DEFINITIVE DI COMPETENZA (CP)		PAGAMENTI IN C/COMPETENZA (PC)		IMPEGNI (I)		ECONOMIE DI COMPETENZA (ECP=CP-I-FPV)		RESIDUI PASSIVI DA ESERCIZIO DI COMPETENZA (EC=I-PC)	
		PREVISIONI DEFINITIVE DI CASSA (CS)		TOTALE PAGAMENTI (TP=PR+PC)		FONDO PLURIENNALE VINCOLATO (FPV)				TOTALE RESIDUI PASSIVI DA RIPORTARE (TR=EP+EC)	
MISSIONE 16	Agricoltura, politiche agroalimentari e pesca										
1601	Programma 01	Sviluppo del settore agricolo e del sistema agroalimentare									
Titolo 1	Spese correnti	RS	0,00	PR	0,00	R	0,00	ECP	2.191,42	EP	0,00
		CP	10.190,14	PC	0,00	I	7.998,72			EC	7.998,72
		CS	10.190,14	TP	0,00	FPV	0,00			TR	7.998,72
Titolo 2	Spese in conto capitale	RS	0,00	PR	0,00	R	0,00	ECP	0,00	EP	0,00
		CP	0,00	PC	0,00	I	0,00			EC	0,00
		CS	0,00	TP	0,00	FPV	0,00			TR	0,00
Titolo 3	Spese per incremento attività finanziarie	RS	0,00	PR	0,00	R	0,00	ECP	0,00	EP	0,00
		CP	0,00	PC	0,00	I	0,00			EC	0,00
		CS	0,00	TP	0,00	FPV	0,00			TR	0,00
Totale Programma	01 Sviluppo del settore agricolo e del sistema agroalimentare	RS	0,00	PR	0,00	R	0,00	ECP	2.191,42	EP	0,00
		CP	10.190,14	PC	0,00	I	7.998,72			EC	7.998,72
		CS	10.190,14	TP	0,00	FPV	0,00			TR	7.998,72
1602	Programma 02	Caccia e pesca									
Titolo 1	Spese correnti	RS	186.626,93	PR	95.992,41	R	-24.298,46	ECP	13.459,94	EP	66.336,06
		CP	152.000,00	PC	32.038,73	I	138.540,06			EC	106.501,33
		CS	338.626,93	TP	128.031,14	FPV	0,00			TR	172.837,39
Titolo 2	Spese in conto capitale	RS	0,00	PR	0,00	R	0,00	ECP	0,00	EP	0,00
		CP	0,00	PC	0,00	I	0,00			EC	0,00
		CS	0,00	TP	0,00	FPV	0,00			TR	0,00



**CONTO DEL BILANCIO - GESTIONE DELLE SPESE
FUNZIONI DELEGATE DALLE REGIONI**

MISSIONE, PROGRAMMA, TITOLO	DENOMINAZIONE	RESIDUI PASSIVI AL 01/01/2017 (RS)		PAGAMENTI IN C/RESIDUI (PR)		RIACCERTAMENTO RESIDUI (R)		RESIDUI PASSIVI DA ESERCIZI PRECEDENTI (EP=RS-PR+R)			
		PREVISIONI DEFINITIVE DI COMPETENZA (CP)		PAGAMENTI IN C/COMPETENZA (PC)		IMPEGNI (I)		ECONOMIE DI COMPETENZA (ECP=CP-I-FPV)		RESIDUI PASSIVI DA ESERCIZIO DI COMPETENZA (EC=I-PC)	
		PREVISIONI DEFINITIVE DI CASSA (CS)		TOTALE PAGAMENTI (TP=PR+PC)		FONDO PLURIENNALE VINCOLATO (FPV)				TOTALE RESIDUI PASSIVI DA RIPORTARE (TR=EP+EC)	
Titolo 3	Spese per incremento attività finanziarie	RS	0,00	PR	0,00	R	0,00			EP	0,00
		CP	0,00	PC	0,00	I	0,00	ECP	0,00	EC	0,00
		CS	0,00	TP	0,00	FPV	0,00			TR	0,00
Totale Programma 02	Caccia e pesca	RS	186.626,93	PR	95.992,41	R	-24.298,46			EP	66.336,06
		CP	152.000,00	PC	32.038,73	I	138.540,06	ECP	13.459,94	EC	106.501,33
		CS	338.626,93	TP	128.031,14	FPV	0,00			TR	172.837,39
TOTALE MISSIONE 16	Agricoltura, politiche agroalimentari e pesca	RS	186.626,93	PR	95.992,41	R	-24.298,46			EP	66.336,06
		CP	162.190,14	PC	32.038,73	I	146.538,78	ECP	15.651,36	EC	114.500,05
		CS	348.817,07	TP	128.031,14	FPV	0,00			TR	180.836,11
TOTALE MISSIONI		RS	977.358,41	PR	843.865,89	R	-47.913,91			EP	85.578,61
		CP	4.411.108,09	PC	3.538.787,27	I	4.062.816,63	ECP	289.232,85	EC	524.029,36
		CS	5.447.525,11	TP	4.382.653,16	FPV	59.058,61			TR	609.607,97



CONTO DEL BILANCIO - GESTIONE DELLE SPESE
UTILIZZO DI CONTRIBUTI E TRASFERIMENTI DA PARTE DI ORGANISMI COMUNITARI E INTERNAZIONALI

MISSIONE, PROGRAMMA, TITOLO	DENOMINAZIONE	RESIDUI PASSIVI AL 01/01/2017 (RS)		PAGAMENTI IN C/RESIDUI (PR)		RIACCERTAMENTO RESIDUI (R)				RESIDUI PASSIVI DA ESERCIZI PRECEDENTI (EP=RS-PR+R)	
		PREVISIONI DEFINITIVE DI COMPETENZA (CP)		PAGAMENTI IN C/COMPETENZA (PC)		IMPEGNI (I)		ECONOMIE DI COMPETENZA (ECP=CP-I-FPV)		RESIDUI PASSIVI DA ESERCIZIO DI COMPETENZA (EC=I-PC)	
		PREVISIONI DEFINITIVE DI CASSA (CS)		TOTALE PAGAMENTI (TP=PR+PC)		FONDO PLURIENNALE VINCOLATO (FPV)				TOTALE RESIDUI PASSIVI DA RIPORTARE (TR=EP+EC)	
MISSIONE 09	Sviluppo sostenibile e tutela del territorio e dell'ambiente										
0906 Programma 06	Tutela e valorizzazione delle risorse idriche										
Titolo 1	Spese correnti	RS	25.114,73	PR	25.114,73	R	0,00	P		EP	0,00
		CP	58.942,07	PC	33.677,17	I	58.942,07	ECP	0,00	EC	25.264,90
		CS	84.056,80	TP	58.791,90	FPV	0,00			TR	25.264,90
Titolo 2	Spese in conto capitale	RS	0,00	PR	0,00	R	0,00	P		EP	0,00
		CP	0,00	PC	0,00	I	0,00	ECP	0,00	EC	0,00
		CS	0,00	TP	0,00	FPV	0,00			TR	0,00
Titolo 3	Spese per incremento attività finanziarie	RS	0,00	PR	0,00	R	0,00	P		EP	0,00
		CP	0,00	PC	0,00	I	0,00	ECP	0,00	EC	0,00
		CS	0,00	TP	0,00	FPV	0,00			TR	0,00
Totale Programma 06	Tutela e valorizzazione delle risorse idriche	RS	25.114,73	PR	25.114,73	R	0,00			EP	0,00
		CP	58.942,07	PC	33.677,17	I	58.942,07	ECP	0,00	EC	25.264,90
		CS	84.056,80	TP	58.791,90	FPV	0,00			TR	25.264,90
TOTALE MISSIONE 09	Sviluppo sostenibile e tutela del territorio e dell'ambiente	RS	25.114,73	PR	25.114,73	R	0,00			EP	0,00
		CP	58.942,07	PC	33.677,17	I	58.942,07	ECP	0,00	EC	25.264,90
		CS	84.056,80	TP	58.791,90	FPV	0,00			TR	25.264,90



CONTO DEL BILANCIO - GESTIONE DELLE SPESE
UTILIZZO DI CONTRIBUTI E TRASFERIMENTI DA PARTE DI ORGANISMI COMUNITARI E INTERNAZIONALI

MISSIONE, PROGRAMMA, TITOLO	DENOMINAZIONE	RESIDUI PASSIVI AL 01/01/2017 (RS)		PAGAMENTI IN C/RESIDUI (PR)		RIACCERTAMENTO RESIDUI (R)				RESIDUI PASSIVI DA ESERCIZI PRECEDENTI (EP=RS-PR+R)	
		PREVISIONI DEFINITIVE DI COMPETENZA (CP)		PAGAMENTI IN C/COMPETENZA (PC)		IMPEGNI (I)		ECONOMIE DI COMPETENZA (ECP=CP-I-FPV)		RESIDUI PASSIVI DA ESERCIZIO DI COMPETENZA (EC=I-PC)	
		PREVISIONI DEFINITIVE DI CASSA (CS)		TOTALE PAGAMENTI (TP=PR+PC)		FONDO PLURIENNALE VINCOLATO (FPV)				TOTALE RESIDUI PASSIVI DA RIPORTARE (TR=EP+EC)	
MISSIONE 11 Soccorso civile											
1101 Programma 01 Sistema di protezione civile											
Titolo 1	Spese correnti	RS	0,00	PR	0,00	R	0,00	P		EP	0,00
		CP	20.000,00	PC	0,00	I	15.225,60	ECP	4.774,40	EC	15.225,60
		CS	20.000,00	TP	0,00	FPV	0,00			TR	15.225,60
Titolo 2	Spese in conto capitale	RS	40.000,00	PR	0,00	R	-28.872,38	P		EP	11.127,62
		CP	0,00	PC	0,00	I	0,00	ECP	0,00	EC	0,00
		CS	40.000,00	TP	0,00	FPV	0,00			TR	11.127,62
Titolo 3	Spese per incremento attività finanziarie	RS	0,00	PR	0,00	R	0,00	P		EP	0,00
		CP	0,00	PC	0,00	I	0,00	ECP	0,00	EC	0,00
		CS	0,00	TP	0,00	FPV	0,00			TR	0,00
Totale Programma 01	Sistema di protezione civile	RS	40.000,00	PR	0,00	R	-28.872,38			EP	11.127,62
		CP	20.000,00	PC	0,00	I	15.225,60	ECP	4.774,40	EC	15.225,60
		CS	60.000,00	TP	0,00	FPV	0,00			TR	26.353,22
1102 Programma 02 Interventi a seguito di calamità naturali											
Titolo 1	Spese correnti	RS	0,00	PR	0,00	R	0,00	P		EP	0,00
		CP	0,00	PC	0,00	I	0,00	ECP	0,00	EC	0,00
		CS	0,00	TP	0,00	FPV	0,00			TR	0,00
Titolo 2	Spese in conto capitale	RS	0,00	PR	0,00	R	0,00	P		EP	0,00
		CP	0,00	PC	0,00	I	0,00	ECP	0,00	EC	0,00
		CS	0,00	TP	0,00	FPV	0,00			TR	0,00



CONTO DEL BILANCIO - GESTIONE DELLE SPESE
UTILIZZO DI CONTRIBUTI E TRASFERIMENTI DA PARTE DI ORGANISMI COMUNITARI E INTERNAZIONALI

MISSIONE, PROGRAMMA, TITOLO	DENOMINAZIONE	RESIDUI PASSIVI AL 01/01/2017 (RS)		PAGAMENTI IN C/RESIDUI (PR)		RIACCERTAMENTO RESIDUI (R)		RESIDUI PASSIVI DA ESERCIZI PRECEDENTI (EP=RS-PR+R)	
		PREVISIONI DEFINITIVE DI COMPETENZA (CP)		PAGAMENTI IN C/COMPETENZA (PC)		IMPEGNI (I)		ECONOMIE DI COMPETENZA (ECP=CP-I-FPV)	
		PREVISIONI DEFINITIVE DI CASSA (CS)		TOTALE PAGAMENTI (TP=PR+PC)		FONDO PLURIENNALE VINCOLATO (FPV)		TOTALE RESIDUI PASSIVI DA RIPORTARE (TR=EP+EC)	
Titolo 3	Spese per incremento attività finanziarie	RS	0,00	PR	0,00	R	0,00	P	0,00
		CP	0,00	PC	0,00	I	0,00	ECP	0,00
		CS	0,00	TP	0,00	FPV	0,00	TR	0,00
Totale Programma 02	Interventi a seguito di calamità naturali	RS	0,00	PR	0,00	R	0,00	EP	0,00
		CP	0,00	PC	0,00	I	0,00	EC	0,00
		CS	0,00	TP	0,00	FPV	0,00	TR	0,00
TOTALE MISSIONE 11	Soccorso civile	RS	40.000,00	PR	0,00	R	-28.872,38	EP	11.127,62
		CP	20.000,00	PC	0,00	I	15.225,60	EC	15.225,60
		CS	60.000,00	TP	0,00	FPV	0,00	TR	26.353,22



CONTO DEL BILANCIO - GESTIONE DELLE SPESE
UTILIZZO DI CONTRIBUTI E TRASFERIMENTI DA PARTE DI ORGANISMI COMUNITARI E INTERNAZIONALI

MISSIONE, PROGRAMMA, TITOLO	DENOMINAZIONE	RESIDUI PASSIVI AL 01/01/2017 (RS)		PAGAMENTI IN C/RESIDUI (PR)		RIACCERTAMENTO RESIDUI (R)				RESIDUI PASSIVI DA ESERCIZI PRECEDENTI (EP=RS-PR+R)	
		PREVISIONI DEFINITIVE DI COMPETENZA (CP)		PAGAMENTI IN C/COMPETENZA (PC)		IMPEGNI (I)		ECONOMIE DI COMPETENZA (ECP=CP-I-FPV)		RESIDUI PASSIVI DA ESERCIZIO DI COMPETENZA (EC=I-PC)	
		PREVISIONI DEFINITIVE DI CASSA (CS)		TOTALE PAGAMENTI (TP=PR+PC)		FONDO PLURIENNALE VINCOLATO (FPV)				TOTALE RESIDUI PASSIVI DA RIPORTARE (TR=EP+EC)	
MISSIONE 15	Politiche per il lavoro e la formazione professionale										
1503 Programma 03	Sostegno all'occupazione										
Titolo 1	Spese correnti	RS	43.171,09	PR	0,00	R	-27.343,95	P		EP	15.827,14
		CP	0,00	PC	0,00	I	0,00	ECP	0,00	EC	0,00
		CS	43.171,09	TP	0,00	FPV	0,00			TR	15.827,14
Titolo 2	Spese in conto capitale	RS	0,00	PR	0,00	R	0,00	P		EP	0,00
		CP	0,00	PC	0,00	I	0,00	ECP	0,00	EC	0,00
		CS	0,00	TP	0,00	FPV	0,00			TR	0,00
Titolo 3	Spese per incremento attività finanziarie	RS	0,00	PR	0,00	R	0,00	P		EP	0,00
		CP	0,00	PC	0,00	I	0,00	ECP	0,00	EC	0,00
		CS	0,00	TP	0,00	FPV	0,00			TR	0,00
Totale Programma 03	Sostegno all'occupazione	RS	43.171,09	PR	0,00	R	-27.343,95			EP	15.827,14
		CP	0,00	PC	0,00	I	0,00	ECP	0,00	EC	0,00
		CS	43.171,09	TP	0,00	FPV	0,00			TR	15.827,14
TOTALE MISSIONE 15	Politiche per il lavoro e la formazione professionale	RS	43.171,09	PR	0,00	R	-27.343,95			EP	15.827,14
		CP	0,00	PC	0,00	I	0,00	ECP	0,00	EC	0,00
		CS	43.171,09	TP	0,00	FPV	0,00			TR	15.827,14



CONTO DEL BILANCIO - GESTIONE DELLE SPESE

UTILIZZO DI CONTRIBUTI E TRASFERIMENTI DA PARTE DI ORGANISMI COMUNITARI E INTERNAZIONALI

MISSIONE, PROGRAMMA, TITOLO	DENOMINAZIONE	RESIDUI PASSIVI AL 01/01/2017 (RS)		PAGAMENTI IN C/RESIDUI (PR)		RIACCERTAMENTO RESIDUI (R)				RESIDUI PASSIVI DA ESERCIZI PRECEDENTI (EP=RS-PR+R)		
		PREVISIONI DEFINITIVE DI COMPETENZA (CP)		PAGAMENTI IN C/COMPETENZA (PC)		IMPEGNI (I)		ECONOMIE DI COMPETENZA (ECP=CP-I-FPV)		RESIDUI PASSIVI DA ESERCIZIO DI COMPETENZA (EC=I-PC)		
		PREVISIONI DEFINITIVE DI CASSA (CS)		TOTALE PAGAMENTI (TP=PR+PC)		FONDO PLURIENNALE VINCOLATO (FPV)				TOTALE RESIDUI PASSIVI DA RIPORTARE (TR=EP+EC)		
MISSIONE 17	Energia e diversificazione delle fonti energetiche											
1701	Programma 01	Fonti energetiche										
Titolo 1	Spese correnti	RS	289.175,26	PR	86.604,46	R	-0,29	P		EP	202.570,51	
		CP	1.021.920,49	PC	298.864,89	I	480.252,14	ECP	541.668,35	EC	181.387,25	
		CS	1.311.095,75	TP	385.469,35	FPV	0,00			TR	383.957,76	
Titolo 2	Spese in conto capitale	RS	0,00	PR	0,00	R	0,00	P		EP	0,00	
		CP	0,00	PC	0,00	I	0,00	ECP	0,00	EC	0,00	
		CS	0,00	TP	0,00	FPV	0,00			TR	0,00	
Titolo 3	Spese per incremento attività finanziarie	RS	0,00	PR	0,00	R	0,00	P		EP	0,00	
		CP	0,00	PC	0,00	I	0,00	ECP	0,00	EC	0,00	
		CS	0,00	TP	0,00	FPV	0,00			TR	0,00	
Totale Programma 01	Fonti energetiche	RS	289.175,26	PR	86.604,46	R	-0,29			EP	202.570,51	
		CP	1.021.920,49	PC	298.864,89	I	480.252,14	ECP	541.668,35	EC	181.387,25	
		CS	1.311.095,75	TP	385.469,35	FPV	0,00			TR	383.957,76	
TOTALE MISSIONE 17	Energia e diversificazione delle fonti energetiche	RS	289.175,26	PR	86.604,46	R	-0,29			EP	202.570,51	
		CP	1.021.920,49	PC	298.864,89	I	480.252,14	ECP	541.668,35	EC	181.387,25	
		CS	1.311.095,75	TP	385.469,35	FPV	0,00			TR	383.957,76	
TOTALE MISSIONI		RS	397.461,08	PR	111.719,19	R	-56.216,62			EP	229.525,27	
		CP	1.100.862,56	PC	332.542,06	I	554.419,81	ECP	546.442,75	EC	221.877,75	
		CS	1.498.323,64	TP	444.261,25	FPV	0,00			TR	451.403,02	



QUADRO GENERALE RIASSUNTIVO

ENTRATE	ACCERTAMENTI	INCASSI	SPESE	IMPEGNI	PAGAMENTI
Fondo di cassa all'inizio dell'esercizio		69.232.698,19			
Utilizzo avanzo di amministrazione	5.025.155,03		Disavanzo di amministrazione	0,00	
Fondo pluriennale vincolato di parte corrente	717.334,67				
Fondo pluriennale vincolato in c/capitale	20.930.799,64				
Titolo 1 - Entrate correnti di natura tributaria, contributiva e perequativa	73.197.517,10	71.334.554,22	Titolo 1 - Spese correnti	98.250.999,12	111.147.527,30
Titolo 2 - Trasferimenti correnti	32.532.507,75	34.856.082,70	Fondo pluriennale vincolato di parte corrente	1.362.794,54	
Titolo 3 - Entrate extratributarie	5.067.315,54	3.781.316,32			
Titolo 4 - Entrate in conto capitale	3.541.232,13	3.994.753,98	Titolo 2 - Spese in conto capitale	7.988.307,44	15.781.328,86
			Fondo pluriennale vincolato in c/capitale	21.491.939,08	
Titolo 5 - Entrate da riduzione di attività finanziarie	4.493.593,81	7.130.751,39	Titolo 3 - Spese per incremento di attività finanziarie	4.400.113,02	4.400.113,02
			Fondo pluriennale vincolato per attività finanziarie	0,00	
Totale entrate finali.....	118.832.166,33	121.097.458,61	Totale spese finali.....	133.494.153,20	131.328.969,18
Titolo 6 - Accensione di prestiti	0,00	0,00	Titolo 4 - Rimborso di prestiti	5.613.454,93	5.955.860,93
			<i>di cui Fondo anticipazioni di liquidità (DL 35/2013 e successive modifiche e rifinanziamenti)</i>	0,00	
Titolo 7 - Anticipazioni da istituto tesoriere/cassiere	0,00	0,00	Titolo 5 - Chiusura Anticipazioni da istituto tesoriere/cassiere	0,00	0,00
Titolo 9 - Entrate per conto di terzi e partite di giro	8.885.643,43	9.277.992,00	Titolo 7 - Spese per conto terzi e partite di giro	8.885.643,43	8.887.725,41
Totale entrate dell'esercizio	127.717.809,76	130.375.450,61	Totale spese dell'esercizio	147.993.251,56	146.172.555,52
TOTALE COMPLESSIVO ENTRATE	154.391.099,10	199.608.148,80	TOTALE COMPLESSIVO SPESE	147.993.251,56	146.172.555,52
DISAVANZO DELL'ESERCIZIO	0,00		AVANZO DI COMPETENZA/FONDO DI CASSA	6.397.847,54	53.435.593,28
TOTALE A PAREGGIO	154.391.099,10	199.608.148,80	TOTALE A PAREGGIO	154.391.099,10	199.608.148,80

RIEPILOGO SPESE PER TITOLI E MACROAGGREGATI
IMPEGNI

TITOLI E MACROAGGREGATI DI SPESA		Totale	- di cui non ricorrenti
	TITOLO 1 - Spese correnti		
101	Redditi da lavoro dipendente	10.451.665,51	0,00
102	Imposte e tasse a carico dell'ente	1.662.272,10	0,00
103	Acquisto di beni e servizi	39.036.572,39	0,00
104	Trasferimenti correnti	40.922.722,11	0,00
105	Trasferimenti di tributi (Solo per le Regioni)	0,00	0,00
106	Fondi perequativi (Solo per le Regioni)	0,00	0,00
107	Interessi passivi	5.630.729,53	0,00
108	Altre spese per redditi da capitale	0,00	0,00
109	Rimborsi e poste correttive delle entrate	10.008,89	0,00
110	Altre spese correnti	537.028,59	0,00
100	Totale TITOLO 1	98.250.999,12	0,00
	TITOLO 2 - Spese in conto capitale		
201	Tributi in conto capitale a carico dell'ente	0,00	0,00
202	Investimenti fissi lordi e acquisto di terreni	7.807.307,44	0,00
203	Contributi agli investimenti	0,00	0,00
204	Altri trasferimenti in conto capitale	181.000,00	0,00
205	Altre spese in conto capitale	0,00	0,00
200	Totale TITOLO 2	7.988.307,44	0,00
	TITOLO 3 - Spese per incremento attività finanziarie		
301	Acquisizioni di attività finanziarie	0,00	0,00
302	Concessione crediti di breve termine	0,00	0,00
303	Concessione crediti di medio-lungo termine	0,00	0,00
304	Altre spese per incremento di attività finanziarie	4.400.113,02	0,00
300	Totale TITOLO 3	4.400.113,02	0,00
	TITOLO 4 - Rimborso Prestiti		
401	Rimborso di titoli obbligazionari	5.353.471,68	0,00
402	Rimborso prestiti a breve termine	0,00	0,00
403	Rimborso mutui e altri finanziamenti a medio lungo termine	259.983,25	0,00
404	Rimborso di altre forme di indebitamento	0,00	0,00
405	Fondi per rimborso prestiti	0,00	0,00
400	Totale TITOLO 4	5.613.454,93	0,00
	TITOLO 5 - Chiusura Anticipazioni ricevute da istituto		
501	Chiusura Anticipazioni ricevute da istituto tesoriere/cassiere	0,00	0,00
500	Totale TITOLO 5	0,00	0,00
	TITOLO 7 - Uscite per conto terzi e partite di giro		
701	Uscite per partite di giro	8.875.762,90	0,00
702	Uscite per conto terzi	9.880,53	0,00
700	Totale TITOLO 7	8.885.643,43	0,00
	TOTALE IMPEGNI	125.138.517,94	0,00

PROSPETTO DELLE SPESE DI BILANCIO PER MISSIONI, PROGRAMMI E MACROAGGREGATI
SPESE CORRENTI - IMPEGNI

[illegible]

PROSPETTO DELLE SPESE DI BILANCIO PER MISSIONI, PROGRAMMI E MACROAGGREGATI
SPESE CORRENTI - IMPEGNI

[illegible]

PROSPETTO DELLE SPESE DI BILANCIO PER MISSIONI, PROGRAMMI E MACROAGGREGATI
SPESE CORRENTI - IMPEGNI

[illegible]

PROSPETTO DELLE SPESE DI BILANCIO PER MISSIONI, PROGRAMMI E MACROAGGREGATI
SPESE CORRENTI - IMPEGNI

MISSIONI E PROGRAMMI \ MACROAGGREGATI		Redditi da lavoro dipendente	Imposte e tasse a carico dell'ente	Acquisto di beni e servizi	Trasferimenti correnti	Trasferimenti di tributi	Fondi perequativi		Interessi passivi	Altre spese per redditi da capitale	Rimborsi e poste correttive delle entrate	Altre spese correnti	Totale
		101	102	103	104	105	106		107	108	109	110	100
11	MISSIONE 11 - Soccorso civile												
01	Sistema di protezione civile	0,00	0,00	134.613,81	0,00	0,00	0,00		0,00	0,00	0,00	0,00	134.613,81
02	Interventi a seguito di calamità naturali	0,00	0,00	0,00	0,00	0,00	0,00		0,00	0,00	0,00	0,00	0,00
	TOTALE MISSIONE 11 - Soccorso civile	0,00	0,00	134.613,81	0,00	0,00	0,00		0,00	0,00	0,00	0,00	134.613,81
12	MISSIONE 12 - Diritti sociali, politiche sociali e famiglia												
01	Interventi per l'infanzia e i minori e per asili nido	0,00	0,00	1.085.542,03	41.699,00	0,00	0,00		0,00	0,00	0,00	0,00	1.127.241,03
02	Interventi per la disabilità	0,00	0,00	67.679,54	212.184,84	0,00	0,00		0,00	0,00	0,00	0,00	279.864,38
03	Interventi per gli anziani	0,00	0,00	0,00	0,00	0,00	0,00		0,00	0,00	0,00	0,00	0,00
04	Interventi per soggetti a rischio di esclusione sociale	0,00	0,00	0,00	0,00	0,00	0,00		0,00	0,00	0,00	0,00	0,00
05	Interventi per le famiglie	0,00	0,00	0,00	0,00	0,00	0,00		0,00	0,00	0,00	0,00	0,00
06	Interventi per il diritto alla casa	0,00	0,00	0,00	0,00	0,00	0,00		0,00	0,00	0,00	0,00	0,00
07	Programmazione e governo della rete dei servizi sociosanitari e sociali	0,00	0,00	0,00	0,00	0,00	0,00		0,00	0,00	0,00	0,00	0,00
08	Cooperazione e associazionismo	0,00	0,00	0,00	0,00	0,00	0,00		0,00	0,00	0,00	0,00	0,00
09	Servizio necroscopico e cimiteriale	0,00	0,00	0,00	0,00	0,00	0,00		0,00	0,00	0,00	0,00	0,00
	TOTALE MISSIONE 12 - Diritti sociali, politiche sociali e famiglia	0,00	0,00	1.153.221,57	253.883,84	0,00	0,00		0,00	0,00	0,00	0,00	1.407.105,41

PROSPETTO DELLE SPESE DI BILANCIO PER MISSIONI, PROGRAMMI E MACROAGGREGATI
SPESE CORRENTI - IMPEGNI

[illegible]

PROSPETTO DELLE SPESE DI BILANCIO PER MISSIONI, PROGRAMMI E MACROAGGREGATI
SPESE CORRENTI - IMPEGNI

[illegible]



PROSPETTO DELLE SPESE DI BILANCIO PER MISSIONI, PROGRAMMI E MACROAGGREGATI
SPESE CORRENTI - IMPEGNI

MISSIONI E PROGRAMMI \ MACROAGGREGATI		Redditi da lavoro dipendente	Imposte e tasse a carico dell'ente	Acquisto di beni e servizi	Trasferimenti correnti	Trasferimenti di tributi	Fondi perequativi	Interessi passivi	Altre spese per redditi da capitale	Rimborsi e poste correttive delle entrate	Altre spese correnti	Totale
		101	102	103	104	105	106	107	108	109	110	100
20	MISSIONE 20 - Fondi e accantonamenti											
01	Fondo di riserva	0,00	0,00	0,00	0,00	0,00	0,00	0,00	0,00	0,00	0,00	0,00
02	Fondo crediti di dubbia esigibilità	0,00	0,00	0,00	0,00	0,00	0,00	0,00	0,00	0,00	0,00	0,00
03	Altri fondi	0,00	0,00	0,00	0,00	0,00	0,00	0,00	0,00	0,00	0,00	0,00
	TOTALE MISSIONE 20 - Fondi e accantonamenti	0,00	0,00	0,00	0,00	0,00	0,00	0,00	0,00	0,00	0,00	0,00
50	MISSIONE 50 - Debito pubblico											
01	Quota interessi ammortamento mutui e prestiti obbligazionari	0,00	0,00	0,00	0,00	0,00	0,00	5.630.729,53	0,00	0,00	0,00	5.630.729,53
02	Quota capitale ammortamento mutui e prestiti obbligazionari	0,00	0,00	0,00	0,00	0,00	0,00	0,00	0,00	0,00	0,00	0,00
	TOTALE MISSIONE 50 - Debito pubblico	0,00	0,00	0,00	0,00	0,00	0,00	5.630.729,53	0,00	0,00	0,00	5.630.729,53
60	MISSIONE 60 - Anticipazioni finanziarie											
01	Restituzione anticipazioni di tesoreria	0,00	0,00	0,00	0,00	0,00	0,00	0,00	0,00	0,00	0,00	0,00
	TOTALE MISSIONE 60 - Anticipazioni finanziarie	0,00	0,00	0,00	0,00	0,00	0,00	0,00	0,00	0,00	0,00	0,00
	TOTALE MACROAGGREGATI	10.451.665,51	1.662.272,10	39.036.572,39	40.922.722,11	0,00	0,00	5.630.729,53	0,00	10.008,89	537.028,59	98.250.999,12

PROSPETTO DELLE SPESE DI BILANCIO PER MISSIONI, PROGRAMMI E MACROAGGREGATI
SPESE IN CONTO CAPITALE E SPESE PER INCREMENTO DI ATTIVITA' FINANZIARIE - IMPEGNI

[illegible]

PROSPETTO DELLE SPESE DI BILANCIO PER MISSIONI, PROGRAMMI E MACROAGGREGATI
SPESE IN CONTO CAPITALE E SPESE PER INCREMENTO DI ATTIVITA' FINANZIARIE - IMPEGNI

[illegible]



**PROSPETTO DELLE SPESE DI BILANCIO PER MISSIONI, PROGRAMMI E MACROAGGREGATI
SPESE IN CONTO CAPITALE E SPESE PER INCREMENTO DI ATTIVITA' FINANZIARIE - IMPEGNI**

MISSIONI E PROGRAMMI \ MACROAGGREGATI		Tributi in conto capitale a carico dell'ente	Investimenti fissi lordi e acquisto di terreni	Contributi agli investimenti	Altri trasferimenti in conto capitale	Altre spese in conto capitale	Totale SPESE IN CONTO CAPITALE	Acquisizioni di attività finanziarie	Concessione crediti di breve termine	Concessione crediti di medio - lungo termine	Altre spese per incremento di attività	Totale SPESE PER INCREMENTO DI ATTIVITA'
		201	202	203	204	205	200	301	302	303	304	300
08	MISSIONE 8 - Assetto del territorio ed edilizia abitativa											
01	Urbanistica e assetto del territorio	0,00	0,00	0,00	0,00	0,00	0,00	0,00	0,00	0,00	0,00	0,00
02	Edilizia residenziale pubblica e locale e piani di edilizia economico-popolare	0,00	0,00	0,00	0,00	0,00	0,00	0,00	0,00	0,00	0,00	0,00
	TOTALE MISSIONE 8 - Assetto del territorio ed edilizia abitativa	0,00	0,00	0,00	0,00	0,00	0,00	0,00	0,00	0,00	0,00	0,00
09	MISSIONE 9 - Sviluppo sostenibile e tutela del territorio e dell'ambiente											
01	Difesa del suolo	0,00	0,00	0,00	0,00	0,00	0,00	0,00	0,00	0,00	0,00	0,00
02	Tutela, valorizzazione e recupero ambientale	0,00	0,00	0,00	0,00	0,00	0,00	0,00	0,00	0,00	0,00	0,00
03	Rifiuti	0,00	0,00	0,00	0,00	0,00	0,00	0,00	0,00	0,00	0,00	0,00
04	Servizio idrico integrato	0,00	0,00	0,00	0,00	0,00	0,00	0,00	0,00	0,00	0,00	0,00
05	Aree protette, parchi naturali, protezione naturalistica e forestazione	0,00	0,00	0,00	0,00	0,00	0,00	0,00	0,00	0,00	0,00	0,00
06	Tutela e valorizzazione delle risorse idriche	0,00	0,00	0,00	0,00	0,00	0,00	0,00	0,00	0,00	0,00	0,00
07	Sviluppo sostenibile territorio montano piccoli Comuni	0,00	0,00	0,00	0,00	0,00	0,00	0,00	0,00	0,00	0,00	0,00
08	Qualità dell'aria e riduzione dell'inquinamento	0,00	12.654,72	0,00	0,00	0,00	12.654,72	0,00	0,00	0,00	0,00	0,00
	TOTALE MISSIONE 9 - Sviluppo sostenibile e tutela del territorio e dell'ambiente	0,00	12.654,72	0,00	0,00	0,00	12.654,72	0,00	0,00	0,00	0,00	0,00
10	MISSIONE 10 - Trasporti e diritto alla mobilità											
01	Trasporto ferroviario	0,00	0,00	0,00	0,00	0,00	0,00	0,00	0,00	0,00	0,00	0,00
02	Trasporto pubblico locale	0,00	0,00	0,00	0,00	0,00	0,00	0,00	0,00	0,00	0,00	0,00
03	Trasporto per vie d'acqua	0,00	0,00	0,00	0,00	0,00	0,00	0,00	0,00	0,00	0,00	0,00
04	Altre modalità di trasporto	0,00	0,00	0,00	0,00	0,00	0,00	0,00	0,00	0,00	0,00	0,00
05	Viabilità e infrastrutture stradali	0,00	4.240.076,99	0,00	181.000,00	0,00	4.421.076,99	0,00	0,00	0,00	0,00	0,00
	TOTALE MISSIONE 10 - Trasporti e diritto alla mobilità	0,00	4.240.076,99	0,00	181.000,00	0,00	4.421.076,99	0,00	0,00	0,00	0,00	0,00

PROSPETTO DELLE SPESE DI BILANCIO PER MISSIONI, PROGRAMMI E MACROAGGREGATI
SPESE IN CONTO CAPITALE E SPESE PER INCREMENTO DI ATTIVITA' FINANZIARIE - IMPEGNI

[illegible]

**PROSPETTO DELLE SPESE DI BILANCIO PER MISSIONI, PROGRAMMI E MACROAGGREGATI
SPESE IN CONTO CAPITALE E SPESE PER INCREMENTO DI ATTIVITA' FINANZIARIE - IMPEGNI**

[illegible]



**PROSPETTO DELLE SPESE DI BILANCIO PER MISSIONI, PROGRAMMI E MACROAGGREGATI
SPESE IN CONTO CAPITALE E SPESE PER INCREMENTO DI ATTIVITA' FINANZIARIE - IMPEGNI**

MISSIONI E PROGRAMMI \ MACROAGGREGATI		Tributi in conto capitale a carico dell'ente	Investimenti fissi lordi e acquisto di terreni	Contributi agli investimenti	Altri trasferimenti in conto capitale	Altre spese in conto capitale	Totale SPESE IN CONTO CAPITALE	Acquisizioni di attività finanziarie	Concessione crediti di breve termine	Concessione crediti di medio - lungo termine	Altre spese per incremento di attività	Totale SPESE PER INCREMENTO DI ATTIVITA'
		201	202	203	204	205	200	301	302	303	304	300
18	MISSIONE 18 - Relazioni con le altre autonomie territoriali e locali											
01	Relazioni finanziarie con le altre autonomie territoriali	0,00	0,00	0,00	0,00	0,00	0,00	0,00	0,00	0,00	0,00	0,00
	TOTALE MISSIONE 18 - Relazioni con le altre autonomie territoriali e locali	0,00	0,00	0,00	0,00	0,00	0,00	0,00	0,00	0,00	0,00	0,00
19	MISSIONE 19 - Relazioni internazionali											
01	Relazioni internazionali e Cooperazione allo sviluppo	0,00	0,00	0,00	0,00	0,00	0,00	0,00	0,00	0,00	0,00	0,00
	TOTALE MISSIONE 19 - Relazioni internazionali	0,00	0,00	0,00	0,00	0,00	0,00	0,00	0,00	0,00	0,00	0,00
20	MISSIONE 20 - Fondi e accantonamenti											
01	Fondo di riserva	0,00	0,00	0,00	0,00	0,00	0,00	0,00	0,00	0,00	0,00	0,00
02	Fondo crediti di dubbia esigibilità	0,00	0,00	0,00	0,00	0,00	0,00	0,00	0,00	0,00	0,00	0,00
03	Altri fondi	0,00	0,00	0,00	0,00	0,00	0,00	0,00	0,00	0,00	0,00	0,00
	TOTALE MISSIONE 20 - Fondi e accantonamenti	0,00	0,00	0,00	0,00	0,00	0,00	0,00	0,00	0,00	0,00	0,00
	TOTALE MACROAGGREGATI	0,00	7.807.307,44	0,00	181.000,00	0,00	7.988.307,44	0,00	0,00	0,00	4.400.113,02	4.400.113,02



**PROSPETTO DELLE SPESE DI BILANCIO PER MISSIONI, PROGRAMMI E MACROAGGREGATI
SPESE PER RIMBORSO DI PRESTITI - IMPEGNI**

TITOLO E PROGRAMMI \ MACROAGGREGATI		Rimborso di titoli obbligazionari	Rimborso prestiti a breve termine	Rimborso mutui e altri finanziamenti a medio lungo termine	Rimborso di altre forme di indebitamento	Fondi per rimborso prestiti	Totale
		401	402	403	404	405	400
50	MISSIONE 50 - Debito pubblico						
02	Quota capitale ammortamento mutui e prestiti obbligazionari	5.353.471,68	0,00	259.983,25	0,00	0,00	5.613.454,93
	TOTALE MISSIONE 50 - Debito pubblico	5.353.471,68	0,00	259.983,25	0,00	0,00	5.613.454,93



**PROSPETTO DELLE SPESE DI BILANCIO PER MISSIONI, PROGRAMMI E MACROAGGREGATI
SPESE PER SERVIZI PER CONTO TERZI E PARTITE DI GIRO - IMPEGNI**

TITOLO E PROGRAMMI \ MACROAGGREGATI		Uscite per partite di giro	Uscite per conto terzi	Totale
		701	702	700
99	MISSIONE 99 - Servizi per conto terzi			
01	Servizi per conto terzi - partite di giro	8.875.762,90	9.880,53	8.885.643,43
02	Anticipazione per il finanziamento del sistema sanitario nazionale	0,00	0,00	0,00
	TOTALE MISSIONE 99 - Servizi per conto terzi	8.875.762,90	9.880,53	8.885.643,43

PROSPETTO DELLE SPESE DI BILANCIO PER MISSIONI, PROGRAMMI E MACROAGGREGATI
SPESE CORRENTI - PAGAMENTI IN C/COMPETENZA

[illegible]

PROSPETTO DELLE SPESE DI BILANCIO PER MISSIONI, PROGRAMMI E MACROAGGREGATI
SPESE CORRENTI - PAGAMENTI IN C/COMPETENZA

[illegible]

PROSPETTO DELLE SPESE DI BILANCIO PER MISSIONI, PROGRAMMI E MACROAGGREGATI
SPESE CORRENTI - PAGAMENTI IN C/COMPETENZA

[illegible]

PROSPETTO DELLE SPESE DI BILANCIO PER MISSIONI, PROGRAMMI E MACROAGGREGATI
SPESE CORRENTI - PAGAMENTI IN C/COMPETENZA

[illegible]

PROSPETTO DELLE SPESE DI BILANCIO PER MISSIONI, PROGRAMMI E MACROAGGREGATI
SPESE CORRENTI - PAGAMENTI IN C/COMPETENZA

[illegible]

PROSPETTO DELLE SPESE DI BILANCIO PER MISSIONI, PROGRAMMI E MACROAGGREGATI
SPESE CORRENTI - PAGAMENTI IN C/COMPETENZA

[illegible]

PROSPETTO DELLE SPESE DI BILANCIO PER MISSIONI, PROGRAMMI E MACROAGGREGATI
SPESE CORRENTI - PAGAMENTI C/RESIDUI

[illegible]

PROSPETTO DELLE SPESE DI BILANCIO PER MISSIONI, PROGRAMMI E MACROAGGREGATI
SPESE CORRENTI - PAGAMENTI C/RESIDUI

[illegible]

PROSPETTO DELLE SPESE DI BILANCIO PER MISSIONI, PROGRAMMI E MACROAGGREGATI
SPESE CORRENTI - PAGAMENTI C/RESIDUI

[illegible]

PROSPETTO DELLE SPESE DI BILANCIO PER MISSIONI, PROGRAMMI E MACROAGGREGATI
SPESE CORRENTI - PAGAMENTI C/RESIDUI

[illegible]

PROSPETTO DELLE SPESE DI BILANCIO PER MISSIONI, PROGRAMMI E MACROAGGREGATI
SPESE CORRENTI - PAGAMENTI C/RESIDUI

[illegible]

PROSPETTO DELLE SPESE DI BILANCIO PER MISSIONI, PROGRAMMI E MACROAGGREGATI
SPESE CORRENTI - PAGAMENTI C/RESIDUI

[illegible]



**PROSPETTO DELLE SPESE DI BILANCIO PER MISSIONI, PROGRAMMI E MACROAGGREGATI
SPESE CORRENTI - PAGAMENTI C/RESIDUI**

MISSIONI E PROGRAMMI \ MACROAGGREGATI		Redditi da lavoro dipendente	Imposte e tasse a carico dell'ente	Acquisto di beni e servizi	Trasferimenti correnti	Trasferimenti di tributi	Fondi perequativi	Interessi passivi	Altre spese per redditi da capitale	Rimborsi e poste correttive delle entrate	Altre spese correnti	Totale
		101	102	103	104	105	106	107	108	109	110	100
20	MISSIONE 20 - Fondi e accantonamenti											
01	Fondo di riserva	0,00	0,00	0,00	0,00	0,00	0,00	0,00	0,00	0,00	0,00	0,00
02	Fondo crediti di dubbia esigibilità	0,00	0,00	0,00	0,00	0,00	0,00	0,00	0,00	0,00	0,00	0,00
03	Altri fondi	0,00	0,00	0,00	0,00	0,00	0,00	0,00	0,00	0,00	0,00	0,00
	TOTALE MISSIONE 20 - Fondi e accantonamenti	0,00	0,00	0,00	0,00	0,00	0,00	0,00	0,00	0,00	0,00	0,00
50	MISSIONE 50 - Debito pubblico											
01	Quota interessi ammortamento mutui e prestiti obbligazionari	0,00	0,00	0,00	0,00	0,00	0,00	573.751,57	0,00	0,00	0,00	573.751,57
02	Quota capitale ammortamento mutui e prestiti obbligazionari	0,00	0,00	0,00	0,00	0,00	0,00	0,00	0,00	0,00	0,00	0,00
	TOTALE MISSIONE 50 - Debito pubblico	0,00	0,00	0,00	0,00	0,00	0,00	573.751,57	0,00	0,00	0,00	573.751,57
60	MISSIONE 60 - Anticipazioni finanziarie											
01	Restituzione anticipazioni di tesoreria	0,00	0,00	0,00	0,00	0,00	0,00	0,00	0,00	0,00	0,00	0,00
	TOTALE MISSIONE 60 - Anticipazioni finanziarie	0,00	0,00	0,00	0,00	0,00	0,00	0,00	0,00	0,00	0,00	0,00
	TOTALE MACROAGGREGATI	374.523,99	115.171,08	10.667.759,36	36.705.792,10	0,00	0,00	573.751,57	0,00	0,00	0,00	48.436.998,10

PROSPETTO DELLE SPESE DI BILANCIO PER MISSIONI, PROGRAMMI E MACROAGGREGATI
SPESE IN CONTO CAPITALE E SPESE PER INCREMENTO DI ATTIVITA' FINANZIARIE - PAGAMENTI C/RESIDUI

[illegible]

PROSPETTO DELLE SPESE DI BILANCIO PER MISSIONI, PROGRAMMI E MACROAGGREGATI
SPESE IN CONTO CAPITALE E SPESE PER INCREMENTO DI ATTIVITA' FINANZIARIE - PAGAMENTI C/RESIDUI

[illegible]



**PROSPETTO DELLE SPESE DI BILANCIO PER MISSIONI, PROGRAMMI E MACROAGGREGATI
SPESE IN CONTO CAPITALE E SPESE PER INCREMENTO DI ATTIVITA' FINANZIARIE - PAGAMENTI C/RESIDUI**

MISSIONI E PROGRAMMI \ MACROAGGREGATI		Tributi in conto capitale a carico dell'ente	Investimenti fissi lordi e acquisto di terreni	Contributi agli investimenti	Altri trasferimenti in conto capitale	Altre spese in conto capitale	Totale SPESE IN CONTO CAPITALE	Acquisizioni di attività finanziarie	Concessione crediti di breve termine	Concessione crediti di medio - lungo termine	Altre spese per incremento di attività	Totale SPESE PER INCREMENTO DI ATTIVITA'
		201	202	203	204	205	200	301	302	303	304	300
08	MISSIONE 8 - Assetto del territorio ed edilizia abitativa											
01	Urbanistica e assetto del territorio	0,00	0,00	0,00	0,00	0,00	0,00	0,00	0,00	0,00	0,00	0,00
02	Edilizia residenziale pubblica e locale e piani di edilizia economico-popolare	0,00	0,00	0,00	0,00	0,00	0,00	0,00	0,00	0,00	0,00	0,00
	TOTALE MISSIONE 8 - Assetto del territorio ed edilizia abitativa	0,00	0,00	0,00	0,00	0,00	0,00	0,00	0,00	0,00	0,00	0,00
09	MISSIONE 9 - Sviluppo sostenibile e tutela del territorio e dell'ambiente											
01	Difesa del suolo	0,00	515.421,17	0,00	0,00	0,00	515.421,17	0,00	0,00	0,00	0,00	0,00
02	Tutela, valorizzazione e recupero ambientale	0,00	0,00	0,00	0,00	0,00	0,00	0,00	0,00	0,00	0,00	0,00
03	Rifiuti	0,00	0,00	0,00	0,00	0,00	0,00	0,00	0,00	0,00	0,00	0,00
04	Servizio idrico integrato	0,00	0,00	0,00	0,00	0,00	0,00	0,00	0,00	0,00	0,00	0,00
05	Aree protette, parchi naturali, protezione naturalistica e forestazione	0,00	0,00	0,00	0,00	0,00	0,00	0,00	0,00	0,00	0,00	0,00
06	Tutela e valorizzazione delle risorse idriche	0,00	0,00	360.350,68	0,00	0,00	360.350,68	0,00	0,00	0,00	0,00	0,00
07	Sviluppo sostenibile territorio montano piccoli Comuni	0,00	0,00	0,00	0,00	0,00	0,00	0,00	0,00	0,00	0,00	0,00
08	Qualità dell'aria e riduzione dell'inquinamento	0,00	0,00	0,00	0,00	0,00	0,00	0,00	0,00	0,00	0,00	0,00
	TOTALE MISSIONE 9 - Sviluppo sostenibile e tutela del territorio e dell'ambiente	0,00	515.421,17	360.350,68	0,00	0,00	875.771,85	0,00	0,00	0,00	0,00	0,00
10	MISSIONE 10 - Trasporti e diritto alla mobilità											
01	Trasporto ferroviario	0,00	250.000,00	0,00	0,00	0,00	250.000,00	0,00	0,00	0,00	0,00	0,00
02	Trasporto pubblico locale	0,00	34.306,40	0,00	0,00	0,00	34.306,40	0,00	0,00	0,00	0,00	0,00
03	Trasporto per vie d'acqua	0,00	0,00	0,00	0,00	0,00	0,00	0,00	0,00	0,00	0,00	0,00
04	Altre modalità di trasporto	0,00	0,00	0,00	0,00	0,00	0,00	0,00	0,00	0,00	0,00	0,00
05	Viabilità e infrastrutture stradali	0,00	3.719.352,94	2.393.359,77	836.818,58	0,00	6.949.531,29	0,00	0,00	0,00	0,00	0,00
	TOTALE MISSIONE 10 - Trasporti e diritto alla mobilità	0,00	4.003.659,34	2.393.359,77	836.818,58	0,00	7.233.837,69	0,00	0,00	0,00	0,00	0,00

PROSPETTO DELLE SPESE DI BILANCIO PER MISSIONI, PROGRAMMI E MACROAGGREGATI
SPESE IN CONTO CAPITALE E SPESE PER INCREMENTO DI ATTIVITA' FINANZIARIE - PAGAMENTI C/RESIDUI

[illegible]

PROSPETTO DELLE SPESE DI BILANCIO PER MISSIONI, PROGRAMMI E MACROAGGREGATI
SPESE IN CONTO CAPITALE E SPESE PER INCREMENTO DI ATTIVITA' FINANZIARIE - PAGAMENTI C/RESIDUI

[illegible]



**PROSPETTO DELLE SPESE DI BILANCIO PER MISSIONI, PROGRAMMI E MACROAGGREGATI
SPESE IN CONTO CAPITALE E SPESE PER INCREMENTO DI ATTIVITA' FINANZIARIE - PAGAMENTI C/RESIDUI**

MISSIONI E PROGRAMMI \ MACROAGGREGATI		Tributi in conto capitale a carico dell'ente	Investimenti fissi lordi e acquisto di terreni	Contributi agli investimenti	Altri trasferimenti in conto capitale	Altre spese in conto capitale	Totale SPESE IN CONTO CAPITALE	Acquisizioni di attività finanziarie	Concessione crediti di breve termine	Concessione crediti di medio - lungo termine	Altre spese per incremento di attività	Totale SPESE PER INCREMENTO DI ATTIVITA'
		201	202	203	204	205	200	301	302	303	304	300
18	MISSIONE 18 - Relazioni con le altre autonomie territoriali e locali											
01	Relazioni finanziarie con le altre autonomie territoriali	0,00	0,00	0,00	0,00	0,00	0,00	0,00	0,00	0,00	0,00	0,00
	TOTALE MISSIONE 18 - Relazioni con le altre autonomie territoriali e locali	0,00	0,00	0,00	0,00	0,00	0,00	0,00	0,00	0,00	0,00	0,00
19	MISSIONE 19 - Relazioni internazionali											
01	Relazioni internazionali e Cooperazione allo sviluppo	0,00	0,00	0,00	0,00	0,00	0,00	0,00	0,00	0,00	0,00	0,00
	TOTALE MISSIONE 19 - Relazioni internazionali	0,00	0,00	0,00	0,00	0,00	0,00	0,00	0,00	0,00	0,00	0,00
20	MISSIONE 20 - Fondi e accantonamenti											
01	Fondo di riserva	0,00	0,00	0,00	0,00	0,00	0,00	0,00	0,00	0,00	0,00	0,00
02	Fondo crediti di dubbia esigibilità	0,00	0,00	0,00	0,00	0,00	0,00	0,00	0,00	0,00	0,00	0,00
03	Altri fondi	0,00	0,00	0,00	0,00	0,00	0,00	0,00	0,00	0,00	0,00	0,00
	TOTALE MISSIONE 20 - Fondi e accantonamenti	0,00	0,00	0,00	0,00	0,00	0,00	0,00	0,00	0,00	0,00	0,00
	TOTALE MACROAGGREGATI	0,00	6.766.624,86	2.753.710,45	836.818,58	0,00	10.357.153,89	0,00	0,00	0,00	0,00	0,00



PROSPETTO DELLE SPESE DI BILANCIO PER MISSIONI, PROGRAMMI E MACROAGGREGATI
SPESE CORRENTI - PAGAMENTI IN C/COMPETENZA

MISSIONI E PROGRAMMI \ MACROAGGREGATI		Redditi da lavoro dipendente	Imposte e tasse a carico dell'ente	Acquisto di beni e servizi	Trasferimenti correnti	Trasferimenti di tributi	Fondi perequativi	Interessi passivi	Altre spese per redditi da capitale	Rimborsi e poste correttive delle entrate	Altre spese correnti	Totale
		101	102	103	104	105	106	107	108	109	110	100
20	MISSIONE 20 - Fondi e accantonamenti											
01	Fondo di riserva	0,00	0,00	0,00	0,00	0,00	0,00	0,00	0,00	0,00	0,00	0,00
02	Fondo crediti di dubbia esigibilità	0,00	0,00	0,00	0,00	0,00	0,00	0,00	0,00	0,00	0,00	0,00
03	Altri fondi	0,00	0,00	0,00	0,00	0,00	0,00	0,00	0,00	0,00	0,00	0,00
	TOTALE MISSIONE 20 - Fondi e accantonamenti	0,00	0,00	0,00	0,00	0,00	0,00	0,00	0,00	0,00	0,00	0,00
50	MISSIONE 50 - Debito pubblico											
01	Quota interessi ammortamento mutui e prestiti obbligazionari	0,00	0,00	0,00	0,00	0,00	0,00	5.630.729,53	0,00	0,00	0,00	5.630.729,53
02	Quota capitale ammortamento mutui e prestiti obbligazionari	0,00	0,00	0,00	0,00	0,00	0,00	0,00	0,00	0,00	0,00	0,00
	TOTALE MISSIONE 50 - Debito pubblico	0,00	0,00	0,00	0,00	0,00	0,00	5.630.729,53	0,00	0,00	0,00	5.630.729,53
60	MISSIONE 60 - Anticipazioni finanziarie											
01	Restituzione anticipazioni di tesoreria	0,00	0,00	0,00	0,00	0,00	0,00	0,00	0,00	0,00	0,00	0,00
	TOTALE MISSIONE 60 - Anticipazioni finanziarie	0,00	0,00	0,00	0,00	0,00	0,00	0,00	0,00	0,00	0,00	0,00
	TOTALE MACROAGGREGATI	10.000.076,60	1.493.619,53	25.750.033,58	19.479.061,07	0,00	0,00	5.630.729,53	0,00	10.008,89	347.000,00	62.710.529,20

PROSPETTO DELLE SPESE DI BILANCIO PER MISSIONI, PROGRAMMI E MACROAGGREGATI
SPESE IN CONTO CAPITALE E SPESE PER INCREMENTO DI ATTIVITA' FINANZIARIE - PAGAMENTI IN C/COMPETENZA

[illegible]

PROSPETTO DELLE SPESE DI BILANCIO PER MISSIONI, PROGRAMMI E MACROAGGREGATI
SPESE IN CONTO CAPITALE E SPESE PER INCREMENTO DI ATTIVITA' FINANZIARIE - PAGAMENTI IN C/COMPETENZA

[illegible]



PROSPETTO DELLE SPESE DI BILANCIO PER MISSIONI, PROGRAMMI E MACROAGGREGATI
SPESE IN CONTO CAPITALE E SPESE PER INCREMENTO DI ATTIVITA' FINANZIARIE - PAGAMENTI IN C/COMPETENZA

MISSIONI E PROGRAMMI \ MACROAGGREGATI		Tributi in conto capitale a carico dell'ente	Investimenti fissi lordi e acquisto di terreni	Contributi agli investimenti	Altri trasferimenti in conto capitale	Altre spese in conto capitale	Totale SPESE IN CONTO CAPITALE	Acquisizioni di attività finanziarie	Concessione crediti di breve termine	Concessione crediti di medio - lungo termine	Altre spese per incremento di attività	Totale SPESE PER INCREMENTO DI ATTIVITA'
		201	202	203	204	205	200	301	302	303	304	300
08	MISSIONE 8 - Assetto del territorio ed edilizia abitativa											
01	Urbanistica e assetto del territorio	0,00	0,00	0,00	0,00	0,00	0,00	0,00	0,00	0,00	0,00	0,00
02	Edilizia residenziale pubblica e locale e piani di edilizia economico-popolare	0,00	0,00	0,00	0,00	0,00	0,00	0,00	0,00	0,00	0,00	0,00
	TOTALE MISSIONE 8 - Assetto del territorio ed edilizia abitativa	0,00	0,00	0,00	0,00	0,00	0,00	0,00	0,00	0,00	0,00	0,00
09	MISSIONE 9 - Sviluppo sostenibile e tutela del territorio e dell'ambiente											
01	Difesa del suolo	0,00	0,00	0,00	0,00	0,00	0,00	0,00	0,00	0,00	0,00	0,00
02	Tutela, valorizzazione e recupero ambientale	0,00	0,00	0,00	0,00	0,00	0,00	0,00	0,00	0,00	0,00	0,00
03	Rifiuti	0,00	0,00	0,00	0,00	0,00	0,00	0,00	0,00	0,00	0,00	0,00
04	Servizio idrico integrato	0,00	0,00	0,00	0,00	0,00	0,00	0,00	0,00	0,00	0,00	0,00
05	Aree protette, parchi naturali, protezione naturalistica e forestazione	0,00	0,00	0,00	0,00	0,00	0,00	0,00	0,00	0,00	0,00	0,00
06	Tutela e valorizzazione delle risorse idriche	0,00	0,00	0,00	0,00	0,00	0,00	0,00	0,00	0,00	0,00	0,00
07	Sviluppo sostenibile territorio montano piccoli Comuni	0,00	0,00	0,00	0,00	0,00	0,00	0,00	0,00	0,00	0,00	0,00
08	Qualità dell'aria e riduzione dell'inquinamento	0,00	0,00	0,00	0,00	0,00	0,00	0,00	0,00	0,00	0,00	0,00
	TOTALE MISSIONE 9 - Sviluppo sostenibile e tutela del territorio e dell'ambiente	0,00	0,00	0,00	0,00	0,00	0,00	0,00	0,00	0,00	0,00	0,00
10	MISSIONE 10 - Trasporti e diritto alla mobilità											
01	Trasporto ferroviario	0,00	0,00	0,00	0,00	0,00	0,00	0,00	0,00	0,00	0,00	0,00
02	Trasporto pubblico locale	0,00	0,00	0,00	0,00	0,00	0,00	0,00	0,00	0,00	0,00	0,00
03	Trasporto per vie d'acqua	0,00	0,00	0,00	0,00	0,00	0,00	0,00	0,00	0,00	0,00	0,00
04	Altre modalità di trasporto	0,00	0,00	0,00	0,00	0,00	0,00	0,00	0,00	0,00	0,00	0,00
05	Viabilità e infrastrutture stradali	0,00	3.268.948,68	0,00	26.000,00	0,00	3.294.948,68	0,00	0,00	0,00	0,00	0,00
	TOTALE MISSIONE 10 - Trasporti e diritto alla mobilità	0,00	3.268.948,68	0,00	26.000,00	0,00	3.294.948,68	0,00	0,00	0,00	0,00	0,00

PROSPETTO DELLE SPESE DI BILANCIO PER MISSIONI, PROGRAMMI E MACROAGGREGATI
SPESE IN CONTO CAPITALE E SPESE PER INCREMENTO DI ATTIVITA' FINANZIARIE - PAGAMENTI IN C/COMPETENZA

[illegible]

PROSPETTO DELLE SPESE DI BILANCIO PER MISSIONI, PROGRAMMI E MACROAGGREGATI
SPESE IN CONTO CAPITALE E SPESE PER INCREMENTO DI ATTIVITA' FINANZIARIE - PAGAMENTI IN C/COMPETENZA

[illegible]



PROSPETTO DELLE SPESE DI BILANCIO PER MISSIONI, PROGRAMMI E MACROAGGREGATI
SPESE IN CONTO CAPITALE E SPESE PER INCREMENTO DI ATTIVITA' FINANZIARIE - PAGAMENTI IN C/COMPETENZA

MISSIONI E PROGRAMMI \ MACROAGGREGATI		Tributi in conto capitale a carico dell'ente	Investimenti fissi lordi e acquisto di terreni	Contributi agli investimenti	Altri trasferimenti in conto capitale	Altre spese in conto capitale	Totale SPESE IN CONTO CAPITALE	Acquisizioni di attività finanziarie	Concessione crediti di breve termine	Concessione crediti di medio - lungo termine	Altre spese per incremento di attività	Totale SPESE PER INCREMENTO DI ATTIVITA'
		201	202	203	204	205	200	301	302	303	304	300
18	MISSIONE 18 - Relazioni con le altre autonomie territoriali e locali											
01	Relazioni finanziarie con le altre autonomie territoriali	0,00	0,00	0,00	0,00	0,00	0,00	0,00	0,00	0,00	0,00	0,00
	TOTALE MISSIONE 18 - Relazioni con le altre autonomie territoriali e locali	0,00	0,00	0,00	0,00	0,00	0,00	0,00	0,00	0,00	0,00	0,00
19	MISSIONE 19 - Relazioni internazionali											
01	Relazioni internazionali e Cooperazione allo sviluppo	0,00	0,00	0,00	0,00	0,00	0,00	0,00	0,00	0,00	0,00	0,00
	TOTALE MISSIONE 19 - Relazioni internazionali	0,00	0,00	0,00	0,00	0,00	0,00	0,00	0,00	0,00	0,00	0,00
20	MISSIONE 20 - Fondi e accantonamenti											
01	Fondo di riserva	0,00	0,00	0,00	0,00	0,00	0,00	0,00	0,00	0,00	0,00	0,00
02	Fondo crediti di dubbia esigibilità	0,00	0,00	0,00	0,00	0,00	0,00	0,00	0,00	0,00	0,00	0,00
03	Altri fondi	0,00	0,00	0,00	0,00	0,00	0,00	0,00	0,00	0,00	0,00	0,00
	TOTALE MISSIONE 20 - Fondi e accantonamenti	0,00	0,00	0,00	0,00	0,00	0,00	0,00	0,00	0,00	0,00	0,00
	TOTALE MACROAGGREGATI	0,00	5.398.174,97	0,00	26.000,00	0,00	5.424.174,97	0,00	0,00	0,00	4.400.113,02	4.400.113,02



ELENCO DELLE PREVISIONI E DEI RISULTATI DI COMPETENZA E DI CASSA SECONDO LA STRUTTURA DEL PIANO DEI CONTI

CODIFICA DEL PIANO DEI CONTI	DENOMINAZIONE VOCE del PIANO DEI CONTI	COMPETENZA		CASSA	
		PREVISIONI	RISULTATI	PREVISIONI	RISULTATI
	ENTRATE				
E.1.00.00.00.000	ENTRATE CORRENTI DI NATURA TRIBUTARIA, CONTRIBUTIVA E PEREQUATIVA	72.875.000,00	73.197.517,10	89.387.841,63	71.334.554,22
E.1.01.00.00.000	Tributi	72.875.000,00	73.197.517,10	89.387.841,63	71.334.554,22
E.1.01.01.00.000	Imposte, tasse e proventi assimilati	72.850.000,00	73.174.025,08	89.362.841,63	71.311.062,20
E.1.01.01.06.000	Imposta municipale propria	0,00	0,00	0,00	0,00
E.1.01.01.08.000	Imposta comunale sugli immobili (ICI)	0,00	0,00	0,00	0,00
E.1.01.01.16.000	Addizionale comunale IRPEF	0,00	0,00	0,00	0,00
E.1.01.01.17.000	Addizionale regionale IRPEF non sanit�	0,00	0,00	0,00	0,00
E.1.01.01.20.000	Imposta regionale sulle attivit� produttive (IRAP) non Sanit�	0,00	0,00	0,00	0,00
E.1.01.01.31.000	Imposta regionale sulla benzina per autotrazione	0,00	0,00	0,00	0,00
E.1.01.01.39.000	Imposta sulle assicurazioni RC auto	35.800.000,00	36.044.206,63	42.221.162,10	36.340.402,15
E.1.01.01.40.000	Imposta di iscrizione al pubblico registro automobilistico (PRA)	31.200.000,00	31.317.388,70	31.861.503,68	29.418.663,10
E.1.01.01.41.000	Imposta di soggiorno	0,00	0,00	0,00	0,00
E.1.01.01.42.000	Imposta regionale sulle concessioni statali sui beni del demanio marittimo	0,00	0,00	0,00	0,00
E.1.01.01.43.000	Imposta regionale sulle concessioni statali sui beni del patrimonio indisponibile	0,00	0,00	0,00	0,00
E.1.01.01.44.000	Imposta regionale per le emissioni sonore degli aeromobili	0,00	0,00	0,00	0,00
E.1.01.01.46.000	Tassa regionale per il diritto allo studio universitario	0,00	0,00	0,00	0,00
E.1.01.01.47.000	Tassa sulla concessione per la caccia e per la pesca	0,00	0,00	0,00	0,00
E.1.01.01.48.000	Tasse sulle concessioni regionali	0,00	0,00	0,00	0,00
E.1.01.01.49.000	Tasse sulle concessioni comunali	0,00	0,00	0,00	0,00
E.1.01.01.50.000	Tassa di circolazione dei veicoli a motore (tassa automobilistica)	0,00	0,00	0,00	0,00
E.1.01.01.51.000	Tassa smaltimento rifiuti solidi urbani	0,00	0,00	0,00	0,00
E.1.01.01.52.000	Tassa occupazione spazi e aree pubbliche	250.000,00	211.645,74	250.000,00	211.645,74
E.1.01.01.53.000	Imposta comunale sulla pubblicit� e diritto sulle pubbliche affissioni	0,00	0,00	0,00	0,00
E.1.01.01.54.000	Imposta municipale secondaria	0,00	0,00	0,00	0,00
E.1.01.01.55.000	Tassa di abilitazione all'esercizio professionale	0,00	0,00	0,00	0,00
E.1.01.01.59.000	Tributo speciale per il deposito in discarica dei rifiuti solidi	0,00	0,00	0,00	0,00
E.1.01.01.60.000	Tributo per l'esercizio delle funzioni di tutela, protezione e igiene dell'ambiente	5.600.000,00	5.600.784,01	15.030.175,85	5.340.351,21
E.1.01.01.61.000	Tributo comunale sui rifiuti e sui servizi	0,00	0,00	0,00	0,00
E.1.01.01.64.000	Diritti mattatoi	0,00	0,00	0,00	0,00
E.1.01.01.65.000	Diritti degli Enti provinciali turismo	0,00	0,00	0,00	0,00
E.1.01.01.68.000	Addizionale regionale sui canoni per le utenze di acque pubbliche	0,00	0,00	0,00	0,00
E.1.01.01.70.000	Proventi dei Casin� ²	0,00	0,00	0,00	0,00
E.1.01.01.76.000	Tributo per i servizi indivisibili (TASI)	0,00	0,00	0,00	0,00
E.1.01.01.77.000	Addizionale regionale sul gas naturale	0,00	0,00	0,00	0,00
E.1.01.01.95.000	Altre ritenute n.a.c.	0,00	0,00	0,00	0,00



ELENCO DELLE PREVISIONI E DEI RISULTATI DI COMPETENZA E DI CASSA SECONDO LA STRUTTURA DEL PIANO DEI CONTI

CODIFICA DEL PIANO DEI CONTI	DENOMINAZIONE VOCE del PIANO DEI CONTI	COMPETENZA		CASSA	
		PREVISIONI	RISULTATI	PREVISIONI	RISULTATI
E.1.01.01.96.000	Altre entrate su lotto, lotterie e altre attività di gioco n.a.c.	0,00	0,00	0,00	0,00
E.1.01.01.97.000	Altre accise n.a.c.	0,00	0,00	0,00	0,00
E.1.01.01.98.000	Altre imposte sostitutive n.a.c.	0,00	0,00	0,00	0,00
E.1.01.01.99.000	Altre imposte, tasse e proventi assimilati n.a.c.	0,00	0,00	0,00	0,00
E.1.01.02.00.000	Tributi destinati al finanziamento della sanità	0,00	0,00	0,00	0,00
E.1.01.02.01.000	Imposta regionale sulle attività produttive - IRAP - Sanità	0,00	0,00	0,00	0,00
E.1.01.02.02.000	Imposta regionale sulle attività produttive - IRAP - Sanità derivante da manovra fiscale regionale	0,00	0,00	0,00	0,00
E.1.01.02.03.000	Compartecipazione IVA - Sanità	0,00	0,00	0,00	0,00
E.1.01.02.04.000	Addizionale IRPEF - Sanità	0,00	0,00	0,00	0,00
E.1.01.02.05.000	Addizionale IRPEF - Sanità derivante da manovra fiscale regionale	0,00	0,00	0,00	0,00
E.1.01.02.06.000	Accisa sulla benzina per autotrazione - sanità	0,00	0,00	0,00	0,00
E.1.01.02.99.000	Altri tributi destinati al finanziamento della spesa sanitaria n.a.c.	0,00	0,00	0,00	0,00
E.1.01.03.00.000	Tributi devoluti e regolati alle autonomie speciali	0,00	0,00	0,00	0,00
E.1.01.03.01.000	Imposta sul reddito delle persone fisiche (ex IRPEF)	0,00	0,00	0,00	0,00
E.1.01.03.02.000	Imposta sul reddito delle società (ex IRPEG)	0,00	0,00	0,00	0,00
E.1.01.03.03.000	Imposta sostitutiva dell'IRPEF e dell'imposta di registro e di bollo sulle locazioni di immobili per finalità abitative (cedolare secca)	0,00	0,00	0,00	0,00
E.1.01.03.04.000	Imposte sostitutive su risparmio gestito	0,00	0,00	0,00	0,00
E.1.01.03.05.000	Imposta sostitutiva in materia di conferimenti di aziende, fusioni e scissioni	0,00	0,00	0,00	0,00
E.1.01.03.07.000	Imposta municipale propria riservata all'erario	0,00	0,00	0,00	0,00
E.1.01.03.09.000	Imposta patrimoniale sul valore degli immobili situati all'estero	0,00	0,00	0,00	0,00
E.1.01.03.10.000	Imposta sulle riserve matematiche delle imprese di assicurazione	0,00	0,00	0,00	0,00
E.1.01.03.11.000	Imposta sul valore delle attività finanziarie detenute all'estero dalle persone fisiche residenti nel territorio dello stato	0,00	0,00	0,00	0,00
E.1.01.03.12.000	Imposta sulle plusvalenze da cessione di attività finanziarie	0,00	0,00	0,00	0,00
E.1.01.03.13.000	Imposta sostitutiva delle imposte sui redditi su plusvalenze da cessione a titolo oneroso di azioni e di altri rapporti partecipativi	0,00	0,00	0,00	0,00
E.1.01.03.14.000	Imposte su assicurazione vita	0,00	0,00	0,00	0,00
E.1.01.03.15.000	Imposta erariale sugli aeromobili privati	0,00	0,00	0,00	0,00
E.1.01.03.18.000	Ritenute sugli interessi e su altri redditi da capitale	0,00	0,00	0,00	0,00
E.1.01.03.19.000	Ritenute e imposte sostitutive sugli utili distribuiti dalle società di capitali	0,00	0,00	0,00	0,00
E.1.01.03.21.000	Imposta sul valore aggiunto (IVA) sugli scambi interni	0,00	0,00	0,00	0,00
E.1.01.03.22.000	Imposta sul valore aggiunto (IVA) sulle importazioni	0,00	0,00	0,00	0,00
E.1.01.03.23.000	Imposta sulle assicurazioni	0,00	0,00	0,00	0,00
E.1.01.03.24.000	Accisa sui tabacchi	0,00	0,00	0,00	0,00
E.1.01.03.25.000	Accisa sull'alcol e le bevande alcoliche	0,00	0,00	0,00	0,00



ELENCO DELLE PREVISIONI E DEI RISULTATI DI COMPETENZA E DI CASSA SECONDO LA STRUTTURA DEL PIANO DEI CONTI

CODIFICA DEL PIANO DEI CONTI	DENOMINAZIONE VOCE del PIANO DEI CONTI	COMPETENZA		CASSA	
		PREVISIONI	RISULTATI	PREVISIONI	RISULTATI
E.1.01.03.26.000	Accisa sull'energia elettrica	0,00	0,00	0,00	0,00
E.1.01.03.27.000	Accisa sui prodotti energetici	0,00	0,00	0,00	0,00
E.1.01.03.28.000	Accisa sulla benzina per autotrazione - non sanit�	0,00	0,00	0,00	0,00
E.1.01.03.29.000	Accisa sul gasolio	0,00	0,00	0,00	0,00
E.1.01.03.30.000	Imposta sul gas naturale	0,00	0,00	0,00	0,00
E.1.01.03.32.000	Imposta di consumo su oli lubrificanti e bitumi di petrolio	0,00	0,00	0,00	0,00
E.1.01.03.33.000	Imposta di registro	0,00	0,00	0,00	0,00
E.1.01.03.34.000	Imposta di bollo	0,00	0,00	0,00	0,00
E.1.01.03.35.000	Imposta ipotecaria	0,00	0,00	0,00	0,00
E.1.01.03.36.000	Imposta unica sui concorsi pronostici e sulle scommesse	0,00	0,00	0,00	0,00
E.1.01.03.37.000	Proventi da lotto, lotterie e altri giochi	0,00	0,00	0,00	0,00
E.1.01.03.38.000	Imposta sugli intrattenimenti	0,00	0,00	0,00	0,00
E.1.01.03.45.000	Tassa sulle concessioni governative	0,00	0,00	0,00	0,00
E.1.01.03.50.000	Tassa di circolazione dei veicoli a motore (tassa automobilistica)	0,00	0,00	0,00	0,00
E.1.01.03.56.000	Tassa sulle emissioni di anidride solforosa	0,00	0,00	0,00	0,00
E.1.01.03.58.000	Canone radiotelevisivo	0,00	0,00	0,00	0,00
E.1.01.03.62.000	Diritti catastali	0,00	0,00	0,00	0,00
E.1.01.03.71.000	Proventi della vendita di denaturanti e contrassegni di Stato	0,00	0,00	0,00	0,00
E.1.01.03.72.000	Proventi vari dei Monopoli di Stato	0,00	0,00	0,00	0,00
E.1.01.03.74.000	Imposte sulle successioni e donazioni	0,00	0,00	0,00	0,00
E.1.01.03.95.000	Altre accise n.a.c.	0,00	0,00	0,00	0,00
E.1.01.03.96.000	Altre entrate su lotto, lotterie e altre attivit� di gioco n.a.c.	0,00	0,00	0,00	0,00
E.1.01.03.97.000	Altre ritenute n.a.c.	0,00	0,00	0,00	0,00
E.1.01.03.98.000	Altre imposte sostitutive n.a.c.	0,00	0,00	0,00	0,00
E.1.01.03.99.000	Altri tributi devoluti e regolati alle autonomie speciali n.a.c.	0,00	0,00	0,00	0,00
E.1.01.04.00.000	Compartecipazioni di tributi	25.000,00	23.492,02	25.000,00	23.492,02
E.1.01.04.01.000	Compartecipazione IVA a Regioni - non Sanit�	0,00	0,00	0,00	0,00
E.1.01.04.02.000	Addizionale regionale alla compartecipazione IVA	0,00	0,00	0,00	0,00
E.1.01.04.03.000	Compartecipazione al bollo auto	0,00	0,00	0,00	0,00
E.1.01.04.04.000	Compartecipazione al gasolio	0,00	0,00	0,00	0,00
E.1.01.04.05.000	Compartecipazione IVA ai Comuni	0,00	0,00	0,00	0,00
E.1.01.04.06.000	Compartecipazione IRPEF ai Comuni	0,00	0,00	0,00	0,00
E.1.01.04.07.000	Compartecipazione IRPEF alle Province	0,00	0,00	0,00	0,00
E.1.01.04.08.000	Tributo provinciale deposito in discarica dei rifiuti solidi	0,00	0,00	0,00	0,00
E.1.01.04.09.000	Compartecipazioni accise benzina e gasolio destinate ad alimentare il Fondo Nazionale Trasporti di cui all'art.16 bis del DL 95/2012	0,00	0,00	0,00	0,00
E.1.01.04.97.000	Altre compartecipazioni di imposte a Regioni non destinati al finanziamento della spesa sanitaria	0,00	0,00	0,00	0,00



ELENCO DELLE PREVISIONI E DEI RISULTATI DI COMPETENZA E DI CASSA SECONDO LA STRUTTURA DEL PIANO DEI CONTI

CODIFICA DEL PIANO DEI CONTI	DENOMINAZIONE VOCE del PIANO DEI CONTI	COMPETENZA		CASSA	
		PREVISIONI	RISULTATI	PREVISIONI	RISULTATI
E.1.01.04.98.000	Altre compartecipazioni alle province n.a.c.	25.000,00	23.492,02	25.000,00	23.492,02
E.1.01.04.99.000	Altre compartecipazioni a comuni n.a.c.	0,00	0,00	0,00	0,00
E.1.03.00.00.000	Fondi perequativi	0,00	0,00	0,00	0,00
E.1.03.01.00.000	Fondi perequativi da Amministrazioni Centrali	0,00	0,00	0,00	0,00
E.1.03.01.01.000	Fondi perequativi dallo Stato	0,00	0,00	0,00	0,00
E.1.03.01.02.000	Fondo perequativo dallo Stato - Sanità	0,00	0,00	0,00	0,00
E.1.03.02.00.000	Fondi perequativi dalla Regione o Provincia autonoma	0,00	0,00	0,00	0,00
E.1.03.02.01.000	Fondi perequativi dalla Regione o Provincia autonoma	0,00	0,00	0,00	0,00
E.2.00.00.00.000	TRASFERIMENTI CORRENTI	34.697.314,73	32.532.507,75	50.167.110,46	34.856.082,70
E.2.01.00.00.000	Trasferimenti correnti	34.697.314,73	32.532.507,75	50.167.110,46	34.856.082,70
E.2.01.01.00.000	Trasferimenti correnti da Amministrazioni pubbliche	33.123.952,17	31.425.495,30	47.993.836,31	33.569.535,48
E.2.01.01.01.000	Trasferimenti correnti da Amministrazioni Centrali	6.611.090,68	6.647.925,99	8.519.919,28	6.890.993,99
E.2.01.01.02.000	Trasferimenti correnti da Amministrazioni Locali	26.512.861,49	24.777.569,31	39.473.917,03	26.678.541,49
E.2.01.01.03.000	Trasferimenti correnti da Enti di Previdenza	0,00	0,00	0,00	0,00
E.2.01.01.04.000	Trasferimenti correnti da organismi interni e/o unità locali della amministrazione	0,00	0,00	0,00	0,00
E.2.01.02.00.000	Trasferimenti correnti da Famiglie	0,00	0,00	0,00	0,00
E.2.01.02.01.000	Trasferimenti correnti da famiglie	0,00	0,00	0,00	0,00
E.2.01.03.00.000	Trasferimenti correnti da Imprese	697.500,00	567.818,24	916.604,80	661.386,02
E.2.01.03.01.000	Sponsorizzazioni da imprese	0,00	0,00	0,00	0,00
E.2.01.03.02.000	Altri trasferimenti correnti da imprese	697.500,00	567.818,24	916.604,80	661.386,02
E.2.01.04.00.000	Trasferimenti correnti da Istituzioni Sociali Private	0,00	0,00	0,00	0,00
E.2.01.04.01.000	Trasferimenti correnti da Istituzioni Sociali Private	0,00	0,00	0,00	0,00
E.2.01.05.00.000	Trasferimenti correnti dall'Unione Europea e dal Resto del Mondo	875.862,56	539.194,21	1.256.669,35	625.161,20
E.2.01.05.01.000	Trasferimenti correnti dall'Unione Europea	875.862,56	539.194,21	1.256.669,35	625.161,20
E.2.01.05.02.000	Trasferimenti correnti dal Resto del Mondo	0,00	0,00	0,00	0,00
E.3.00.00.00.000	ENTRATE EXTRATRIBUTARIE	5.448.866,60	5.067.315,54	8.204.845,34	3.781.316,32
E.3.01.00.00.000	Vendita di beni e servizi e proventi derivanti dalla gestione dei beni	2.836.600,00	2.963.764,80	4.009.471,20	2.639.310,05
E.3.01.01.00.000	Vendita di beni	0,00	0,00	0,00	0,00
E.3.01.01.01.000	Vendita di beni	0,00	0,00	0,00	0,00



ELENCO DELLE PREVISIONI E DEI RISULTATI DI COMPETENZA E DI CASSA SECONDO LA STRUTTURA DEL PIANO DEI CONTI

CODIFICA DEL PIANO DEI CONTI	DENOMINAZIONE VOCE del PIANO DEI CONTI	COMPETENZA		CASSA	
		PREVISIONI	RISULTATI	PREVISIONI	RISULTATI
E.3.01.02.00.000	Entrate dalla vendita e dall'erogazione di servizi	456.600,00	456.648,77	463.694,36	457.217,68
E.3.01.02.01.000	Entrate dalla vendita di servizi	456.600,00	456.648,77	463.694,36	457.217,68
E.3.01.03.00.000	Proventi derivanti dalla gestione dei beni	2.380.000,00	2.507.116,03	3.545.776,84	2.182.092,37
E.3.01.03.01.000	Canoni e concessioni e diritti reali di godimento	250.000,00	355.180,10	357.920,89	278.608,08
E.3.01.03.02.000	Fitti, noleggi e locazioni	2.130.000,00	2.151.935,93	3.187.855,95	1.903.484,29
E.3.02.00.00.000	Proventi derivanti dall'attività di controllo e repressione delle irregolarità e degli illeciti	1.049.000,00	964.325,95	751.642,80	157.473,39
E.3.02.01.00.000	Entrate da amministrazioni pubbliche derivanti dall'attività di controllo e repressione delle irregolarità e degli illeciti	0,00	0,00	0,00	0,00
E.3.02.01.01.000	Proventi da multe, ammende, sanzioni e oblazioni a carico delle amministrazioni pubbliche	0,00	0,00	0,00	0,00
E.3.02.01.02.000	Proventi da risarcimento danni a carico delle amministrazioni pubbliche	0,00	0,00	0,00	0,00
E.3.02.01.99.000	Altre entrate derivanti dall'attività di controllo e repressione di irregolarità e illeciti delle amministrazioni pubbliche n.a.c.	0,00	0,00	0,00	0,00
E.3.02.02.00.000	Entrate da famiglie derivanti dall'attività di controllo e repressione delle irregolarità e degli illeciti	928.000,00	839.049,15	628.000,00	36.825,37
E.3.02.02.01.000	Proventi da multe, ammende, sanzioni e oblazioni a carico delle famiglie	926.000,00	837.603,86	626.000,00	35.380,08
E.3.02.02.02.000	Proventi da risarcimento danni a carico delle famiglie	2.000,00	1.445,29	2.000,00	1.445,29
E.3.02.02.99.000	Altre entrate derivanti dall'attività di controllo e repressione di irregolarità e illeciti delle famiglie n.a.c.	0,00	0,00	0,00	0,00
E.3.02.03.00.000	Entrate da Imprese derivanti dall'attività di controllo e repressione delle irregolarità e degli illeciti	121.000,00	125.276,80	123.642,80	120.648,02
E.3.02.03.01.000	Proventi da multe, ammende, sanzioni e oblazioni a carico delle imprese	121.000,00	125.276,80	123.642,80	120.648,02
E.3.02.03.02.000	Proventi da risarcimento danni a carico delle imprese	0,00	0,00	0,00	0,00
E.3.02.03.99.000	Altre entrate derivanti dall'attività di controllo e repressione delle irregolarità e degli illeciti delle imprese n.a.c.	0,00	0,00	0,00	0,00
E.3.02.04.00.000	Entrate da Istituzioni Sociali Private derivanti dall'attività di controllo e repressione delle irregolarità e degli illeciti	0,00	0,00	0,00	0,00
E.3.02.04.01.000	Proventi da multe, ammende, sanzioni e oblazioni a carico delle Istituzioni Sociali Private	0,00	0,00	0,00	0,00
E.3.02.04.02.000	Proventi da risarcimento danni a carico delle Istituzioni Sociali Private	0,00	0,00	0,00	0,00
E.3.02.04.99.000	Altre entrate derivanti dall'attività di controllo e repressione delle irregolarità e degli illeciti delle Istituzioni Sociali Private n.a.c.	0,00	0,00	0,00	0,00
E.3.03.00.00.000	Interessi attivi	3.000,00	61,71	11.258,76	22,75
E.3.03.01.00.000	Interessi attivi da titoli o finanziamenti a breve termine	0,00	0,00	0,00	0,00
E.3.03.01.01.000	Interessi attivi da titoli obbligazionari a breve termine	0,00	0,00	0,00	0,00
E.3.03.01.02.000	Interessi attivi da finanziamenti a breve termine	0,00	0,00	0,00	0,00



ELENCO DELLE PREVISIONI E DEI RISULTATI DI COMPETENZA E DI CASSA SECONDO LA STRUTTURA DEL PIANO DEI CONTI

CODIFICA DEL PIANO DEI CONTI	DENOMINAZIONE VOCE del PIANO DEI CONTI	COMPETENZA		CASSA	
		PREVISIONI	RISULTATI	PREVISIONI	RISULTATI
E.3.03.02.00.000	Interessi attivi da titoli o finanziamenti a medio - lungo termine	0,00	0,00	0,00	0,00
E.3.03.02.01.000	Interessi attivi da titoli obbligazionari a medio - lungo termine	0,00	0,00	0,00	0,00
E.3.03.02.02.000	Interessi attivi da mutui e altri finanziamenti a medio lungo termine	0,00	0,00	0,00	0,00
E.3.03.03.00.000	Altri interessi attivi	3.000,00	61,71	11.258,76	22,75
E.3.03.03.01.000	Interessi attivi da derivati	0,00	0,00	0,00	0,00
E.3.03.03.02.000	Interessi attivi di mora	0,00	0,00	0,00	0,00
E.3.03.03.03.000	Interessi attivi da conti della tesoreria dello Stato o di altre Amministrazioni pubbliche	3.000,00	61,71	5.009,28	22,75
E.3.03.03.04.000	Interessi attivi da depositi bancari o postali	0,00	0,00	6.249,48	0,00
E.3.03.03.99.000	Altri interessi attivi diversi	0,00	0,00	0,00	0,00
E.3.04.00.00.000	Altre entrate da redditi da capitale	0,00	0,00	0,00	0,00
E.3.04.01.00.000	Rendimenti da fondi comuni di investimento	0,00	0,00	0,00	0,00
E.3.04.01.01.000	Rendimenti da fondi immobiliari	0,00	0,00	0,00	0,00
E.3.04.01.02.000	Rendimenti da altri fondi comuni di investimento	0,00	0,00	0,00	0,00
E.3.04.02.00.000	Entrate derivanti dalla distribuzione di dividendi	0,00	0,00	0,00	0,00
E.3.04.02.01.000	Entrate derivanti dalla distribuzione di dividendi da imprese incluse nelle Amministrazioni Centrali	0,00	0,00	0,00	0,00
E.3.04.02.02.000	Entrate derivanti dalla distribuzione di dividendi da imprese incluse nelle Amministrazioni Locali	0,00	0,00	0,00	0,00
E.3.04.02.03.000	Entrate derivanti dalla distribuzione di dividendi da altre imprese	0,00	0,00	0,00	0,00
E.3.04.03.00.000	Entrate derivanti dalla distribuzione di utili e avanzi	0,00	0,00	0,00	0,00
E.3.04.03.01.000	Entrate derivanti dalla distribuzione di utili e avanzi	0,00	0,00	0,00	0,00
E.3.04.99.00.000	Altre entrate da redditi da capitale	0,00	0,00	0,00	0,00
E.3.04.99.01.000	Proventi finanziari derivanti dalla estinzione anticipata di prestiti	0,00	0,00	0,00	0,00
E.3.04.99.99.000	Altre entrate da redditi da capitale n.a.c.	0,00	0,00	0,00	0,00
E.3.05.00.00.000	Rimborsi e altre entrate correnti	1.560.266,60	1.139.163,08	3.432.472,58	984.510,13
E.3.05.01.00.000	Indennizzi di assicurazione	0,00	0,00	0,00	0,00
E.3.05.01.01.000	Indennizzi di assicurazione contro i danni	0,00	0,00	0,00	0,00
E.3.05.01.99.000	Altri indennizzi di assicurazione n.a.c.	0,00	0,00	0,00	0,00
E.3.05.02.00.000	Rimborsi in entrata	230.000,00	331.713,43	253.278,99	271.510,03
E.3.05.02.01.000	Rimborsi ricevuti per spese di personale (comando, distacco, fuori ruolo, convenzioni, ecc.)	230.000,00	331.713,43	253.278,99	271.510,03
E.3.05.02.02.000	Entrate per rimborsi di imposte	0,00	0,00	0,00	0,00
E.3.05.02.03.000	Entrate da rimborsi, recuperi e restituzioni di somme non dovute o incassate in eccesso	0,00	0,00	0,00	0,00



ELENCO DELLE PREVISIONI E DEI RISULTATI DI COMPETENZA E DI CASSA SECONDO LA STRUTTURA DEL PIANO DEI CONTI

CODIFICA DEL PIANO DEI CONTI	DENOMINAZIONE VOCE del PIANO DEI CONTI	COMPETENZA		CASSA	
		PREVISIONI	RISULTATI	PREVISIONI	RISULTATI
E.3.05.02.04.000	Incassi per azioni di rivalsa nei confronti di terzi	0,00	0,00	0,00	0,00
E.3.05.99.00.000	Altre entrate correnti n.a.c.	1.330.266,60	807.449,65	3.179.193,59	713.000,10
E.3.05.99.02.000	Fondi incentivanti il personale (legge Merloni)	0,00	0,00	0,00	0,00
E.3.05.99.03.000	Entrate per sterilizzazione Inversione contabile IVA (reverse charge)	0,00	0,00	0,00	0,00
E.3.05.99.99.000	Altre entrate correnti n.a.c.	1.330.266,60	807.449,65	3.179.193,59	713.000,10
E.4.00.00.00.000	ENTRATE IN CONTO CAPITALE	21.537.844,81	3.541.232,13	26.585.972,08	3.994.753,98
E.4.01.00.00.000	Tributi in conto capitale	0,00	0,00	0,00	0,00
E.4.01.01.00.000	Imposte da sanatorie e condoni	0,00	0,00	0,00	0,00
E.4.01.01.01.000	Condoni edilizi e sanatoria opere edilizie abusive	0,00	0,00	0,00	0,00
E.4.01.01.99.000	Altre imposte in conto capitale relative a condoni e sanatorie n.a.c.	0,00	0,00	0,00	0,00
E.4.01.02.00.000	Altre imposte in conto capitale	0,00	0,00	0,00	0,00
E.4.01.02.99.000	Altre imposte in conto capitale n.a.c.	0,00	0,00	0,00	0,00
E.4.02.00.00.000	Contributi agli investimenti	0,00	0,00	0,00	0,00
E.4.02.01.00.000	Contributi agli investimenti da amministrazioni pubbliche	0,00	0,00	0,00	0,00
E.4.02.01.01.000	Contributi agli investimenti da Amministrazioni Centrali	0,00	0,00	0,00	0,00
E.4.02.01.02.000	Contributi agli investimenti da Amministrazioni Locali	0,00	0,00	0,00	0,00
E.4.02.01.03.000	Contributi agli investimenti da Enti di Previdenza	0,00	0,00	0,00	0,00
E.4.02.01.04.000	Contributi agli investimenti interni da organismi interni e/o unit� locali della amministrazione	0,00	0,00	0,00	0,00
E.4.02.02.00.000	Contributi agli investimenti da Famiglie	0,00	0,00	0,00	0,00
E.4.02.02.01.000	Contributi agli investimenti da Famiglie	0,00	0,00	0,00	0,00
E.4.02.03.00.000	Contributi agli investimenti da Imprese	0,00	0,00	0,00	0,00
E.4.02.03.01.000	Contributi agli investimenti da imprese controllate	0,00	0,00	0,00	0,00
E.4.02.03.02.000	Contributi agli investimenti da altre imprese partecipate	0,00	0,00	0,00	0,00
E.4.02.03.03.000	Contributi agli investimenti da altre Imprese	0,00	0,00	0,00	0,00
E.4.02.04.00.000	Contributi agli investimenti da Istituzioni Sociali Private	0,00	0,00	0,00	0,00
E.4.02.04.01.000	Contributi agli investimenti da Istituzioni Sociali Private	0,00	0,00	0,00	0,00
E.4.02.05.00.000	Contributi agli investimenti dall'Unione Europea e dal Resto del Mondo	0,00	0,00	0,00	0,00
E.4.02.05.01.000	Fondo europeo agricolo per lo sviluppo rurale (FEASR)	0,00	0,00	0,00	0,00
E.4.02.05.02.000	Fondo europeo per la pesca (FEP)	0,00	0,00	0,00	0,00
E.4.02.05.03.000	Fondo europeo di sviluppo regionale (FESR)	0,00	0,00	0,00	0,00



ELENCO DELLE PREVISIONI E DEI RISULTATI DI COMPETENZA E DI CASSA SECONDO LA STRUTTURA DEL PIANO DEI CONTI

CODIFICA DEL PIANO DEI CONTI	DENOMINAZIONE VOCE del PIANO DEI CONTI	COMPETENZA		CASSA	
		PREVISIONI	RISULTATI	PREVISIONI	RISULTATI
E.4.02.05.04.000	Fondo Sociale Europeo (FSE)	0,00	0,00	0,00	0,00
E.4.02.05.05.000	Fondo Europeo Agricolo di Orientamento e di Garanzia	0,00	0,00	0,00	0,00
E.4.02.05.06.000	Strumento finanziario di orientamento della pesca (SFOP)	0,00	0,00	0,00	0,00
E.4.02.05.07.000	Contributi agli investimenti dal Resto del Mondo	0,00	0,00	0,00	0,00
E.4.02.05.99.000	Altri contributi agli investimenti dall'Unione Europea	0,00	0,00	0,00	0,00
E.4.02.06.00.000	Contributi agli investimenti direttamente destinati al rimborso di prestiti da amministrazioni pubbliche	0,00	0,00	0,00	0,00
E.4.02.06.01.000	Contributi agli investimenti direttamente destinati al rimborso di prestiti da Amministrazioni Centrali	0,00	0,00	0,00	0,00
E.4.02.06.02.000	Contributi agli investimenti direttamente destinati al rimborso di prestiti da Amministrazioni Locali	0,00	0,00	0,00	0,00
E.4.02.06.03.000	Contributi agli investimenti direttamente destinati al rimborso di prestiti da Enti di Previdenza	0,00	0,00	0,00	0,00
E.4.02.06.04.000	Contributi agli investimenti direttamente destinati al rimborso di prestiti da organismi interni e/o unità locali della amministrazione	0,00	0,00	0,00	0,00
E.4.03.00.00.000	Altri trasferimenti in conto capitale	8.029.844,81	3.539.732,13	13.077.972,08	3.994.753,98
E.4.03.01.00.000	Trasferimenti in conto capitale per assunzione di debiti dell'amministrazione da parte di amministrazioni pubbliche	0,00	0,00	0,00	0,00
E.4.03.01.01.000	Trasferimenti in conto capitale per assunzione di debiti dell'amministrazione da parte di Amministrazioni Centrali	0,00	0,00	0,00	0,00
E.4.03.01.02.000	Trasferimenti in conto capitale per assunzione di debiti dell'amministrazione da parte di Amministrazioni Locali	0,00	0,00	0,00	0,00
E.4.03.01.03.000	Trasferimenti in conto capitale per assunzione di debiti dell'amministrazione da parte di Enti di Previdenza	0,00	0,00	0,00	0,00
E.4.03.01.04.000	Trasferimenti in conto capitale per assunzione di debiti dell'amministrazione da parte di organismi interni e/o unità locali della amministrazione	0,00	0,00	0,00	0,00
E.4.03.02.00.000	Trasferimenti in conto capitale per assunzione di debiti dell'amministrazione da parte di Imprese	0,00	0,00	0,00	0,00
E.4.03.02.01.000	Trasferimenti in conto capitale per assunzione di debiti dell'amministrazione da parte di imprese controllate	0,00	0,00	0,00	0,00
E.4.03.02.02.000	Trasferimenti in conto capitale per assunzione di debiti dell'amministrazione da parte di altre imprese partecipate	0,00	0,00	0,00	0,00
E.4.03.02.99.000	Trasferimenti in conto capitale per assunzione di debiti dell'amministrazione da parte di altre Imprese	0,00	0,00	0,00	0,00
E.4.03.03.00.000	Trasferimenti in conto capitale per assunzione di debiti dell'amministrazione da parte dell'Unione Europea e del Resto del Mondo	0,00	0,00	0,00	0,00
E.4.03.03.01.000	Trasferimenti in conto capitale per assunzione di debiti dell'amministrazione da parte dell'Unione Europea	0,00	0,00	0,00	0,00
E.4.03.03.02.000	Trasferimenti in conto capitale per assunzione di debiti dell'amministrazione da parte del Resto del Mondo	0,00	0,00	0,00	0,00



ELENCO DELLE PREVISIONI E DEI RISULTATI DI COMPETENZA E DI CASSA SECONDO LA STRUTTURA DEL PIANO DEI CONTI

CODIFICA DEL PIANO DEI CONTI	DENOMINAZIONE VOCE del PIANO DEI CONTI	COMPETENZA		CASSA	
		PREVISIONI	RISULTATI	PREVISIONI	RISULTATI
E.4.03.04.00.000	Trasferimenti in conto capitale da parte di amministrazioni pubbliche per cancellazione di debiti dell'amministrazione	0,00	0,00	0,00	0,00
E.4.03.04.01.000	Trasferimenti in conto capitale da parte di Amministrazioni Centrali per cancellazione di debiti dell'amministrazione	0,00	0,00	0,00	0,00
E.4.03.04.02.000	Trasferimenti in conto capitale da parte di Amministrazioni Locali per cancellazione di debiti dell'amministrazione	0,00	0,00	0,00	0,00
E.4.03.04.03.000	Trasferimenti in conto capitale da parte di Enti di Previdenza per cancellazione di debiti dell'amministrazione	0,00	0,00	0,00	0,00
E.4.03.04.04.000	Trasferimenti in conto capitale da parte di organismi interni e/o unit� locali della amministrazione per cancellazione di debiti dell'amministrazione	0,00	0,00	0,00	0,00
E.4.03.05.00.000	Trasferimenti in conto capitale da parte di Imprese per cancellazione di debiti dell'amministrazione	0,00	0,00	0,00	0,00
E.4.03.05.01.000	Trasferimenti in conto capitale da parte di imprese controllate per cancellazione di debiti dell'amministrazione	0,00	0,00	0,00	0,00
E.4.03.05.02.000	Trasferimenti in conto capitale da parte di altre imprese partecipate per cancellazione di debiti dell'amministrazione	0,00	0,00	0,00	0,00
E.4.03.05.99.000	Trasferimenti in conto capitale da parte di altre Imprese per cancellazione di debiti dell'amministrazione	0,00	0,00	0,00	0,00
E.4.03.06.00.000	Trasferimenti in conto capitale da parte dell'Unione Europea e Resto del Mondo per cancellazione di debiti dell'amministrazione	0,00	0,00	0,00	0,00
E.4.03.06.01.000	Trasferimenti in conto capitale da parte dell'Unione Europea per cancellazione di debiti dell'amministrazione	0,00	0,00	0,00	0,00
E.4.03.06.02.000	Trasferimenti in conto capitale da parte del Resto del Mondo per cancellazione di debiti dell'amministrazione	0,00	0,00	0,00	0,00
E.4.03.07.00.000	Trasferimenti in conto capitale per ripiano disavanzi pregressi da amministrazioni pubbliche	0,00	0,00	0,00	0,00
E.4.03.07.01.000	Trasferimenti in conto capitale per ripiano disavanzi pregressi da Amministrazioni Centrali	0,00	0,00	0,00	0,00
E.4.03.07.02.000	Trasferimenti in conto capitale per ripiano disavanzi pregressi da Amministrazioni Locali	0,00	0,00	0,00	0,00
E.4.03.07.03.000	Trasferimenti in conto capitale per ripiano disavanzi pregressi da Enti di Previdenza	0,00	0,00	0,00	0,00
E.4.03.07.04.000	Trasferimenti in conto capitale per ripiano disavanzi pregressi da organismi interni e/o unit� locali della amministrazione	0,00	0,00	0,00	0,00
E.4.03.08.00.000	Trasferimenti in conto capitale per ripiano disavanzi pregressi da Imprese	0,00	0,00	0,00	0,00
E.4.03.08.01.000	Trasferimenti in conto capitale per ripiano disavanzi pregressi da imprese controllate	0,00	0,00	0,00	0,00
E.4.03.08.02.000	Trasferimenti in conto capitale per ripiano disavanzi pregressi da altre imprese partecipate	0,00	0,00	0,00	0,00
E.4.03.08.99.000	Trasferimenti in conto capitale per ripiano disavanzi pregressi da altre Imprese	0,00	0,00	0,00	0,00
E.4.03.09.00.000	Trasferimenti in conto capitale per ripiano disavanzi pregressi dall'Unione Europea e dal Resto del Mondo	0,00	0,00	0,00	0,00
E.4.03.09.01.000	Trasferimenti in conto capitale per ripiano disavanzi pregressi dall'Unione Europea	0,00	0,00	0,00	0,00
E.4.03.09.02.000	Trasferimenti in conto capitale per ripiano disavanzi pregressi dal Resto del Mondo	0,00	0,00	0,00	0,00



ELENCO DELLE PREVISIONI E DEI RISULTATI DI COMPETENZA E DI CASSA SECONDO LA STRUTTURA DEL PIANO DEI CONTI

CODIFICA DEL PIANO DEI CONTI	DENOMINAZIONE VOCE del PIANO DEI CONTI	COMPETENZA		CASSA	
		PREVISIONI	RISULTATI	PREVISIONI	RISULTATI
E.4.03.10.00.000	Altri trasferimenti in conto capitale da amministrazioni pubbliche	5.846.890,07	3.144.251,74	10.232.238,74	3.609.044,57
E.4.03.10.01.000	Altri trasferimenti in conto capitale da Amministrazioni Centrali	2.201.164,00	2.201.163,99	3.546.711,55	2.224.071,33
E.4.03.10.02.000	Altri trasferimenti in conto capitale da Amministrazioni Locali	3.645.726,07	943.087,75	6.685.527,19	1.384.973,24
E.4.03.10.03.000	Altri trasferimenti in conto capitale da Enti di Previdenza	0,00	0,00	0,00	0,00
E.4.03.10.04.000	Altri trasferimenti in conto capitale da organismi interni e/o unità locali della amministrazione	0,00	0,00	0,00	0,00
E.4.03.11.00.000	Altri trasferimenti in conto capitale da Famiglie	0,00	0,00	0,00	0,00
E.4.03.11.01.000	Altri trasferimenti in conto capitale da Famiglie	0,00	0,00	0,00	0,00
E.4.03.12.00.000	Altri trasferimenti in conto capitale da Imprese	1.120.000,00	0,00	1.778.669,19	381.600,00
E.4.03.12.01.000	Altri trasferimenti in conto capitale da imprese controllate	0,00	0,00	0,00	0,00
E.4.03.12.02.000	Altri trasferimenti in conto capitale da altre imprese partecipate	0,00	0,00	0,00	0,00
E.4.03.12.99.000	Altri trasferimenti in conto capitale da altre Imprese	1.120.000,00	0,00	1.778.669,19	381.600,00
E.4.03.13.00.000	Altri trasferimenti in conto capitale da Istituzioni Sociali Private	0,00	0,00	0,00	0,00
E.4.03.13.01.000	Altri trasferimenti in conto capitale da Istituzioni Sociali Private	0,00	0,00	0,00	0,00
E.4.03.14.00.000	Altri trasferimenti in conto capitale dall'Unione Europea e dal Resto del Mondo	1.062.954,74	395.480,39	1.067.064,15	4.109,41
E.4.03.14.01.000	Altri trasferimenti in conto capitale dall'Unione Europea	1.062.954,74	395.480,39	1.067.064,15	4.109,41
E.4.03.14.02.000	Altri trasferimenti in conto capitale dal Resto del Mondo	0,00	0,00	0,00	0,00
E.4.04.00.00.000	Entrate da alienazione di beni materiali e immateriali	13.508.000,00	1.500,00	13.508.000,00	0,00
E.4.04.01.00.000	Alienazione di beni materiali	13.508.000,00	1.500,00	13.508.000,00	0,00
E.4.04.01.01.000	Alienazione di Mezzi di trasporto ad uso civile, di sicurezza e ordine pubblico	0,00	1.500,00	0,00	0,00
E.4.04.01.03.000	Alienazione di mobili e arredi	0,00	0,00	0,00	0,00
E.4.04.01.04.000	Alienazione di impianti e macchinari	0,00	0,00	0,00	0,00
E.4.04.01.05.000	Alienazione di attrezzature	0,00	0,00	0,00	0,00
E.4.04.01.06.000	Alienazione di macchine per ufficio	0,00	0,00	0,00	0,00
E.4.04.01.07.000	Alienazione di hardware	0,00	0,00	0,00	0,00
E.4.04.01.08.000	Alienazione di Beni immobili	13.508.000,00	0,00	13.508.000,00	0,00
E.4.04.01.09.000	Alienazione di Oggetti di valore	0,00	0,00	0,00	0,00
E.4.04.01.10.000	Alienazione di diritti reali	0,00	0,00	0,00	0,00
E.4.04.01.99.000	Alienazione di altri beni materiali	0,00	0,00	0,00	0,00
E.4.04.02.00.000	Cessione di Terreni e di beni materiali non prodotti	0,00	0,00	0,00	0,00
E.4.04.02.01.000	Cessione di Terreni	0,00	0,00	0,00	0,00
E.4.04.02.02.000	Cessione di beni del patrimonio naturale non prodotto	0,00	0,00	0,00	0,00



ELENCO DELLE PREVISIONI E DEI RISULTATI DI COMPETENZA E DI CASSA SECONDO LA STRUTTURA DEL PIANO DEI CONTI

CODIFICA DEL PIANO DEI CONTI	DENOMINAZIONE VOCE del PIANO DEI CONTI	COMPETENZA		CASSA	
		PREVISIONI	RISULTATI	PREVISIONI	RISULTATI
E.4.04.03.00.000	Alienazione di beni immateriali	0,00	0,00	0,00	0,00
E.4.04.03.01.000	Alienazione di software	0,00	0,00	0,00	0,00
E.4.04.03.02.000	Alienazione di Brevetti	0,00	0,00	0,00	0,00
E.4.04.03.03.000	Alienazione di Opere dell'ingegno e Diritti d'autore	0,00	0,00	0,00	0,00
E.4.04.03.99.000	Alienazione di altri beni immateriali n.a.c.	0,00	0,00	0,00	0,00
E.4.05.00.00.000	Altre entrate in conto capitale	0,00	0,00	0,00	0,00
E.4.05.01.00.000	Permessi di costruire	0,00	0,00	0,00	0,00
E.4.05.01.01.000	Permessi di costruire	0,00	0,00	0,00	0,00
E.4.05.02.00.000	Entrate derivanti da conferimento immobili a fondi immobiliari	0,00	0,00	0,00	0,00
E.4.05.02.01.000	Entrate derivanti da conferimento immobili a fondi immobiliari	0,00	0,00	0,00	0,00
E.4.05.03.00.000	Entrate in conto capitale dovute a rimborsi, recuperi e restituzioni di somme non dovute o incassate in eccesso	0,00	0,00	0,00	0,00
E.4.05.03.01.000	Entrate in conto capitale dovute a rimborsi, recuperi e restituzioni di somme non dovute o incassate in eccesso da Amministrazioni Centrali	0,00	0,00	0,00	0,00
E.4.05.03.02.000	Entrate in conto capitale dovute a rimborsi, recuperi e restituzioni di somme non dovute o incassate in eccesso da Amministrazioni Locali	0,00	0,00	0,00	0,00
E.4.05.03.03.000	Entrate in conto capitale dovute a rimborsi, recuperi e restituzioni di somme non dovute o incassate in eccesso da Enti Previdenziali	0,00	0,00	0,00	0,00
E.4.05.03.04.000	Entrate in conto capitale dovute a rimborsi, recuperi e restituzioni di somme non dovute o incassate in eccesso da Famiglie	0,00	0,00	0,00	0,00
E.4.05.03.05.000	Entrate in conto capitale dovute a rimborsi, recuperi e restituzioni di somme non dovute o incassate in eccesso da Imprese	0,00	0,00	0,00	0,00
E.4.05.03.06.000	Entrate in conto capitale dovute a rimborsi, recuperi e restituzioni di somme non dovute o incassate in eccesso da ISP	0,00	0,00	0,00	0,00
E.4.05.04.00.000	Altre entrate in conto capitale n.a.c.	0,00	0,00	0,00	0,00
E.4.05.04.99.000	Altre entrate in conto capitale n.a.c.	0,00	0,00	0,00	0,00
E.5.00.00.00.000	ENTRATE DA RIDUZIONE DI ATTIVITÀ FINANZIARIE	5.095.000,00	4.493.593,81	11.343.655,45	7.130.751,39
E.5.01.00.00.000	Alienazione di attività finanziarie	95.000,00	93.480,79	95.000,00	93.480,79
E.5.01.01.00.000	Alienazione di partecipazioni	95.000,00	93.480,79	95.000,00	93.480,79
E.5.01.01.01.000	Alienazione di partecipazioni in imprese incluse nelle Amministrazioni Centrali	0,00	0,00	0,00	0,00
E.5.01.01.02.000	Alienazione di partecipazioni in imprese incluse nelle Amministrazioni Locali	0,00	0,00	0,00	0,00
E.5.01.01.03.000	Alienazione di partecipazioni in altre imprese	95.000,00	93.480,79	95.000,00	93.480,79
E.5.01.01.04.000	Alienazione di partecipazioni in Istituzioni sociali private - ISP	0,00	0,00	0,00	0,00
E.5.01.02.00.000	Alienazione di quote di fondi comuni di investimento	0,00	0,00	0,00	0,00



ELENCO DELLE PREVISIONI E DEI RISULTATI DI COMPETENZA E DI CASSA SECONDO LA STRUTTURA DEL PIANO DEI CONTI

CODIFICA DEL PIANO DEI CONTI	DENOMINAZIONE VOCE del PIANO DEI CONTI	COMPETENZA		CASSA	
		PREVISIONI	RISULTATI	PREVISIONI	RISULTATI
E.5.01.02.01.000	Alienazione di quote di fondi immobiliari	0,00	0,00	0,00	0,00
E.5.01.02.99.000	Alienazione di quote di altri fondi comuni di investimento	0,00	0,00	0,00	0,00
E.5.01.03.00.000	Alienazione di titoli obbligazionari a breve termine	0,00	0,00	0,00	0,00
E.5.01.03.01.000	Alienazione di titoli obbligazionari a breve termine emessi da Amministrazioni Centrali	0,00	0,00	0,00	0,00
E.5.01.03.02.000	Alienazione di titoli obbligazionari a breve termine emessi da Amministrazioni Locali	0,00	0,00	0,00	0,00
E.5.01.03.03.000	Alienazione di titoli obbligazionari a breve termine emessi da altri soggetti residenti	0,00	0,00	0,00	0,00
E.5.01.03.04.000	Alienazione di titoli obbligazionari a breve termine emessi da soggetti non residenti	0,00	0,00	0,00	0,00
E.5.01.04.00.000	Alienazione di titoli obbligazionari a medio-lungo termine	0,00	0,00	0,00	0,00
E.5.01.04.01.000	Alienazione di titoli obbligazionari a medio-lungo termine emessi da Amministrazioni Centrali	0,00	0,00	0,00	0,00
E.5.01.04.02.000	Alienazione di titoli obbligazionari a medio-lungo termine emessi da Amministrazioni Locali	0,00	0,00	0,00	0,00
E.5.01.04.03.000	Alienazione di titoli obbligazionari a medio-lungo termine emessi da altri soggetti residenti	0,00	0,00	0,00	0,00
E.5.01.04.04.000	Alienazione di titoli obbligazionari a medio-lungo termine emessi da soggetti non residenti	0,00	0,00	0,00	0,00
E.5.02.00.00.000	Riscossione crediti di breve termine	0,00	0,00	0,00	0,00
E.5.02.01.00.000	Riscossione crediti di breve termine a tasso agevolato da Amministrazioni Pubbliche	0,00	0,00	0,00	0,00
E.5.02.01.01.000	Riscossione crediti di breve termine a tasso agevolato da Amministrazioni Centrali	0,00	0,00	0,00	0,00
E.5.02.01.02.000	Riscossione crediti di breve termine a tasso agevolato da Amministrazioni Locali	0,00	0,00	0,00	0,00
E.5.02.01.03.000	Riscossione crediti di breve termine a tasso agevolato da Enti di Previdenza	0,00	0,00	0,00	0,00
E.5.02.01.04.000	Riscossione crediti di breve termine a tasso agevolato da organismi interni e/o unità locali della amministrazione	0,00	0,00	0,00	0,00
E.5.02.02.00.000	Riscossione crediti di breve termine a tasso agevolato da Famiglie	0,00	0,00	0,00	0,00
E.5.02.02.01.000	Riscossione crediti di breve termine a tasso agevolato da Famiglie	0,00	0,00	0,00	0,00
E.5.02.03.00.000	Riscossione crediti di breve termine a tasso agevolato da Imprese	0,00	0,00	0,00	0,00
E.5.02.03.01.000	Riscossione crediti di breve termine a tasso agevolato da imprese controllate	0,00	0,00	0,00	0,00
E.5.02.03.02.000	Riscossione crediti di breve termine a tasso agevolato da altre imprese partecipate	0,00	0,00	0,00	0,00
E.5.02.03.03.000	Riscossione crediti di breve termine a tasso agevolato dalla Cassa Depositi e prestiti	0,00	0,00	0,00	0,00
E.5.02.03.99.000	Riscossione crediti di breve termine a tasso agevolato da altre Imprese	0,00	0,00	0,00	0,00
E.5.02.04.00.000	Riscossione crediti di breve termine a tasso agevolato da Istituzioni Sociali Private	0,00	0,00	0,00	0,00
E.5.02.04.01.000	Riscossione crediti di breve termine a tasso agevolato da Istituzioni Sociali Private	0,00	0,00	0,00	0,00
E.5.02.05.00.000	Riscossione crediti di breve termine a tasso agevolato dall'Unione Europea e dal Resto del Mondo	0,00	0,00	0,00	0,00
E.5.02.05.01.000	Riscossione crediti di breve termine a tasso agevolato dall'Unione Europea	0,00	0,00	0,00	0,00
E.5.02.05.02.000	Riscossione crediti di breve termine a tasso agevolato dal Resto del Mondo	0,00	0,00	0,00	0,00



ELENCO DELLE PREVISIONI E DEI RISULTATI DI COMPETENZA E DI CASSA SECONDO LA STRUTTURA DEL PIANO DEI CONTI

CODIFICA DEL PIANO DEI CONTI	DENOMINAZIONE VOCE del PIANO DEI CONTI	COMPETENZA		CASSA	
		PREVISIONI	RISULTATI	PREVISIONI	RISULTATI
E.5.02.06.00.000	Riscossione crediti di breve termine a tasso non agevolato da Amministrazione Pubbliche	0,00	0,00	0,00	0,00
E.5.02.06.01.000	Riscossione crediti di breve termine a tasso non agevolato da Amministrazioni Centrali	0,00	0,00	0,00	0,00
E.5.02.06.02.000	Riscossione crediti di breve termine a tasso non agevolato da Amministrazioni Locali	0,00	0,00	0,00	0,00
E.5.02.06.03.000	Riscossione crediti di breve termine a tasso non agevolato da Enti di Previdenza	0,00	0,00	0,00	0,00
E.5.02.06.04.000	Riscossione crediti di breve termine a tasso non agevolato da organismi interni e/o unit� locali della amministrazione	0,00	0,00	0,00	0,00
E.5.02.07.00.000	Riscossione crediti di breve termine a tasso non agevolato da Famiglie	0,00	0,00	0,00	0,00
E.5.02.07.01.000	Riscossione crediti di breve termine a tasso non agevolato da Famiglie	0,00	0,00	0,00	0,00
E.5.02.08.00.000	Riscossione crediti di breve termine a tasso non agevolato da Imprese	0,00	0,00	0,00	0,00
E.5.02.08.01.000	Riscossione crediti di breve termine a tasso non agevolato da imprese controllate	0,00	0,00	0,00	0,00
E.5.02.08.02.000	Riscossione crediti di breve termine a tasso non agevolato da altre imprese partecipate	0,00	0,00	0,00	0,00
E.5.02.08.03.000	Riscossione crediti di breve termine a tasso non agevolato da Cassa Depositi e prestiti	0,00	0,00	0,00	0,00
E.5.02.08.99.000	Riscossione crediti di breve termine a tasso non agevolato da altre Imprese	0,00	0,00	0,00	0,00
E.5.02.09.00.000	Riscossione crediti di breve termine a tasso non agevolato da Istituzioni Sociali Private	0,00	0,00	0,00	0,00
E.5.02.09.01.000	Riscossione crediti di breve termine a tasso non agevolato da Istituzioni Sociali Private	0,00	0,00	0,00	0,00
E.5.02.10.00.000	Riscossione crediti di breve termine a tasso non agevolato dall'Unione Europea e dal Resto del Mondo	0,00	0,00	0,00	0,00
E.5.02.10.01.000	Riscossione crediti di breve termine a tasso non agevolato dall'Unione Europea	0,00	0,00	0,00	0,00
E.5.02.10.02.000	Riscossione crediti di breve termine a tasso non agevolato dal Resto del Mondo	0,00	0,00	0,00	0,00
E.5.03.00.00.000	Riscossione crediti di medio-lungo termine	0,00	0,00	0,00	0,00
E.5.03.01.00.000	Riscossione crediti di medio-lungo termine a tasso agevolato da Amministrazioni Pubbliche	0,00	0,00	0,00	0,00
E.5.03.01.01.000	Riscossione crediti di medio-lungo termine a tasso agevolato da Amministrazioni Centrali	0,00	0,00	0,00	0,00
E.5.03.01.02.000	Riscossione crediti di medio-lungo termine a tasso agevolato da Amministrazioni Locali	0,00	0,00	0,00	0,00
E.5.03.01.03.000	Riscossione crediti di medio-lungo termine a tasso agevolato da Enti di Previdenza	0,00	0,00	0,00	0,00
E.5.03.01.04.000	Riscossione crediti di medio-lungo termine a tasso agevolato da organismi interni e/o unit� locali della amministrazione	0,00	0,00	0,00	0,00
E.5.03.02.00.000	Riscossione crediti di medio-lungo termine a tasso agevolato da Famiglie	0,00	0,00	0,00	0,00
E.5.03.02.01.000	Riscossione crediti di medio-lungo termine a tasso agevolato da Famiglie	0,00	0,00	0,00	0,00
E.5.03.03.00.000	Riscossione crediti di medio-lungo termine a tasso agevolato da Imprese	0,00	0,00	0,00	0,00
E.5.03.03.01.000	Riscossione crediti di medio-lungo termine a tasso agevolato da imprese controllate	0,00	0,00	0,00	0,00
E.5.03.03.02.000	Riscossione crediti di medio-lungo termine a tasso agevolato da altre imprese partecipate	0,00	0,00	0,00	0,00



ELENCO DELLE PREVISIONI E DEI RISULTATI DI COMPETENZA E DI CASSA SECONDO LA STRUTTURA DEL PIANO DEI CONTI

CODIFICA DEL PIANO DEI CONTI	DENOMINAZIONE VOCE del PIANO DEI CONTI	COMPETENZA		CASSA	
		PREVISIONI	RISULTATI	PREVISIONI	RISULTATI
E.5.03.03.03.000	Riscossione crediti di medio-lungo termine a tasso agevolato da Cassa Depositi e Prestiti	0,00	0,00	0,00	0,00
E.5.03.03.99.000	Riscossione crediti di medio-lungo termine a tasso agevolato da altre Imprese	0,00	0,00	0,00	0,00
E.5.03.04.00.000	Riscossione crediti di medio-lungo termine a tasso agevolato da Istituzioni Sociali Private	0,00	0,00	0,00	0,00
E.5.03.04.01.000	Riscossione crediti di medio-lungo termine a tasso agevolato da Istituzioni Sociali Private	0,00	0,00	0,00	0,00
E.5.03.05.00.000	Riscossione crediti di medio-lungo termine a tasso agevolato dall'Unione Europea e dal Resto del Mondo	0,00	0,00	0,00	0,00
E.5.03.05.01.000	Riscossione crediti di medio-lungo termine a tasso agevolato dall'Unione Europea	0,00	0,00	0,00	0,00
E.5.03.05.02.000	Riscossione crediti di medio-lungo termine a tasso agevolato dal Resto del Mondo	0,00	0,00	0,00	0,00
E.5.03.06.00.000	Riscossione crediti di medio-lungo termine a tasso non agevolato da Amministrazione Pubbliche	0,00	0,00	0,00	0,00
E.5.03.06.01.000	Riscossione crediti di medio-lungo termine a tasso non agevolato da Amministrazioni Centrali	0,00	0,00	0,00	0,00
E.5.03.06.02.000	Riscossione crediti di medio-lungo termine a tasso non agevolato da Amministrazioni Locali	0,00	0,00	0,00	0,00
E.5.03.06.03.000	Riscossione crediti di medio-lungo termine a tasso non agevolato da Enti di Previdenza	0,00	0,00	0,00	0,00
E.5.03.06.04.000	Riscossione crediti di medio-lungo termine a tasso non agevolato da organismi interni e/o unità locali della amministrazione	0,00	0,00	0,00	0,00
E.5.03.07.00.000	Riscossione crediti di medio-lungo termine a tasso non agevolato da Famiglie	0,00	0,00	0,00	0,00
E.5.03.07.01.000	Riscossione crediti di medio-lungo termine a tasso non agevolato da Famiglie	0,00	0,00	0,00	0,00
E.5.03.08.00.000	Riscossione crediti di medio-lungo termine a tasso non agevolato da Imprese	0,00	0,00	0,00	0,00
E.5.03.08.01.000	Riscossione crediti di medio-lungo termine a tasso non agevolato da imprese controllate	0,00	0,00	0,00	0,00
E.5.03.08.02.000	Riscossione crediti di medio-lungo termine a tasso non agevolato da altre imprese partecipate	0,00	0,00	0,00	0,00
E.5.03.08.03.000	Riscossione crediti di medio-lungo termine a tasso non agevolato da Cassa Depositi e Prestiti	0,00	0,00	0,00	0,00
E.5.03.08.99.000	Riscossione crediti di medio-lungo termine a tasso non agevolato da altre Imprese	0,00	0,00	0,00	0,00
E.5.03.09.00.000	Riscossione crediti di medio-lungo termine a tasso non agevolato da Istituzioni Sociali Private	0,00	0,00	0,00	0,00
E.5.03.09.01.000	Riscossione crediti di medio-lungo termine a tasso non agevolato da Istituzioni Sociali Private	0,00	0,00	0,00	0,00
E.5.03.10.00.000	Riscossione crediti di medio-lungo termine a tasso non agevolato dall'Unione Europea e dal Resto del Mondo	0,00	0,00	0,00	0,00
E.5.03.10.01.000	Riscossione crediti di medio-lungo termine a tasso non agevolato dall'Unione Europea	0,00	0,00	0,00	0,00
E.5.03.10.02.000	Riscossione crediti di medio-lungo termine a tasso non agevolato dal Resto del Mondo	0,00	0,00	0,00	0,00
E.5.03.11.00.000	Riscossione crediti sorti a seguito di escussione di garanzie in favore di Amministrazioni Pubbliche	0,00	0,00	0,00	0,00
E.5.03.11.01.000	Riscossione crediti sorti a seguito di escussione di garanzie in favore di Amministrazioni Centrali	0,00	0,00	0,00	0,00



ELENCO DELLE PREVISIONI E DEI RISULTATI DI COMPETENZA E DI CASSA SECONDO LA STRUTTURA DEL PIANO DEI CONTI

CODIFICA DEL PIANO DEI CONTI	DENOMINAZIONE VOCE del PIANO DEI CONTI	COMPETENZA		CASSA	
		PREVISIONI	RISULTATI	PREVISIONI	RISULTATI
E.5.03.11.02.000	Riscossione crediti sorti a seguito di escussione di garanzie in favore di Amministrazioni Locali	0,00	0,00	0,00	0,00
E.5.03.11.03.000	Riscossione crediti sorti a seguito di escussione di garanzie in favore di Enti di Previdenza	0,00	0,00	0,00	0,00
E.5.03.12.00.000	Riscossione crediti sorti a seguito di escussione di garanzie in favore di Famiglie	0,00	0,00	0,00	0,00
E.5.03.12.01.000	Riscossione crediti sorti a seguito di escussione di garanzie in favore di Famiglie	0,00	0,00	0,00	0,00
E.5.03.13.00.000	Riscossione crediti sorti a seguito di escussione di garanzie in favore di Imprese	0,00	0,00	0,00	0,00
E.5.03.13.01.000	Riscossione crediti sorti a seguito di escussione di garanzie in favore di imprese controllate	0,00	0,00	0,00	0,00
E.5.03.13.02.000	Riscossione crediti sorti a seguito di escussione di garanzie in favore di altre imprese partecipate	0,00	0,00	0,00	0,00
E.5.03.13.03.000	Riscossione crediti sorti a seguito di escussione di garanzie in favore della Cassa Depositi e Prestiti - SPA	0,00	0,00	0,00	0,00
E.5.03.13.99.000	Riscossione crediti sorti a seguito di escussione di garanzie in favore di altre Imprese	0,00	0,00	0,00	0,00
E.5.03.14.00.000	Riscossione crediti sorti a seguito di escussione di garanzie in favore di Istituzioni Sociali Private	0,00	0,00	0,00	0,00
E.5.03.14.01.000	Riscossione crediti sorti a seguito di escussione di garanzie in favore di Istituzioni Sociali Private	0,00	0,00	0,00	0,00
E.5.03.15.00.000	Riscossione crediti sorti a seguito di escussione di garanzie in favore dell'Unione Europea e del Resto del Mondo	0,00	0,00	0,00	0,00
E.5.03.15.01.000	Riscossione crediti sorti a seguito di escussione di garanzie in favore dell'Unione Europea	0,00	0,00	0,00	0,00
E.5.03.15.02.000	Riscossione crediti sorti a seguito di escussione di garanzie in favore del Resto del Mondo	0,00	0,00	0,00	0,00
E.5.04.00.00.000	Altre entrate per riduzione di attività finanziarie	5.000.000,00	4.400.113,02	11.248.655,45	7.037.270,60
E.5.04.01.00.000	Altre entrate per riduzione di altre attività finanziarie verso Amministrazioni Pubbliche	0,00	0,00	0,00	0,00
E.5.04.01.01.000	Altre entrate per riduzione di altre attività finanziarie verso Amministrazioni Centrali	0,00	0,00	0,00	0,00
E.5.04.01.02.000	Altre entrate per riduzione di altre attività finanziarie verso Amministrazioni Locali	0,00	0,00	0,00	0,00
E.5.04.01.03.000	Altre entrate per riduzione di altre attività finanziarie verso Enti di Previdenza	0,00	0,00	0,00	0,00
E.5.04.02.00.000	Altre entrate per riduzione di altre attività finanziarie verso Famiglie	0,00	0,00	0,00	0,00
E.5.04.02.01.000	Altre entrate per riduzione di altre attività finanziarie verso Famiglie	0,00	0,00	0,00	0,00
E.5.04.03.00.000	Altre entrate per riduzione di altre attività finanziarie verso Imprese	0,00	0,00	0,00	0,00
E.5.04.03.01.000	Altre entrate per riduzione di altre attività finanziarie verso imprese controllate	0,00	0,00	0,00	0,00
E.5.04.03.02.000	Altre entrate per riduzione di altre attività finanziarie verso altre imprese partecipate	0,00	0,00	0,00	0,00
E.5.04.03.03.000	Altre entrate per riduzione di altre attività finanziarie verso Cassa Depositi e Prestiti	0,00	0,00	0,00	0,00
E.5.04.03.99.000	Altre entrate per riduzione di altre attività finanziarie verso altre Imprese	0,00	0,00	0,00	0,00
E.5.04.04.00.000	Altre entrate per riduzione di altre attività finanziarie verso Istituzioni Sociali Private	0,00	0,00	0,00	0,00



ELENCO DELLE PREVISIONI E DEI RISULTATI DI COMPETENZA E DI CASSA SECONDO LA STRUTTURA DEL PIANO DEI CONTI

CODIFICA DEL PIANO DEI CONTI	DENOMINAZIONE VOCE del PIANO DEI CONTI	COMPETENZA		CASSA	
		PREVISIONI	RISULTATI	PREVISIONI	RISULTATI
E.5.04.04.01.000	Altre entrate per riduzione di altre attività finanziarie verso Istituzioni Sociali Private	0,00	0,00	0,00	0,00
E.5.04.05.00.000	Altre entrate per riduzione di altre attività finanziarie verso Unione Europea e Resto del Mondo	0,00	0,00	0,00	0,00
E.5.04.05.01.000	Altre entrate per riduzione di altre attività finanziarie verso Unione Europea	0,00	0,00	0,00	0,00
E.5.04.05.02.000	Altre entrate per riduzione di altre attività finanziarie verso Resto del Mondo	0,00	0,00	0,00	0,00
E.5.04.06.00.000	Prelevi dai conti di tesoreria statale diversi dalla Tesoreria Unica	0,00	0,00	0,00	0,00
E.5.04.06.01.000	Prelevi dai conti di tesoreria statale diversi dalla Tesoreria Unica	0,00	0,00	0,00	0,00
E.5.04.07.00.000	Prelevi da depositi bancari	5.000.000,00	4.400.113,02	11.248.655,45	7.037.270,60
E.5.04.07.01.000	Prelevi da depositi bancari	5.000.000,00	4.400.113,02	11.248.655,45	7.037.270,60
E.5.04.08.00.000	Entrate da derivati di ammortamento	0,00	0,00	0,00	0,00
E.5.04.08.01.000	Entrate da derivati di ammortamento	0,00	0,00	0,00	0,00
E.6.00.00.00.000	ACCENSIONE PRESTITI	0,00	0,00	0,00	0,00
E.6.01.00.00.000	Emissione di titoli obbligazionari	0,00	0,00	0,00	0,00
E.6.01.01.00.000	Emissioni titoli obbligazionari a breve termine	0,00	0,00	0,00	0,00
E.6.01.01.01.000	Emissione di titoli obbligazionari a breve termine in valuta domestica	0,00	0,00	0,00	0,00
E.6.01.01.02.000	Emissione di titoli obbligazionari a breve termine in valuta estera	0,00	0,00	0,00	0,00
E.6.01.02.00.000	Emissioni titoli obbligazionari a medio-lungo termine	0,00	0,00	0,00	0,00
E.6.01.02.01.000	Emissione di titoli obbligazionari a medio-lungo termine in valuta domestica	0,00	0,00	0,00	0,00
E.6.01.02.02.000	Emissione di titoli obbligazionari a medio-lungo termine in valuta estera	0,00	0,00	0,00	0,00
E.6.02.00.00.000	Accensione prestiti a breve termine	0,00	0,00	0,00	0,00
E.6.02.01.00.000	Finanziamenti a breve termine	0,00	0,00	0,00	0,00
E.6.02.01.01.000	Finanziamenti a breve termine da Amministrazioni Centrali	0,00	0,00	0,00	0,00
E.6.02.01.02.000	Finanziamenti a breve termine da Amministrazioni Locali	0,00	0,00	0,00	0,00
E.6.02.01.03.000	Finanziamenti a breve termine da Enti previdenziali	0,00	0,00	0,00	0,00
E.6.02.01.04.000	Finanziamenti a breve termine da Imprese	0,00	0,00	0,00	0,00
E.6.02.01.99.000	Finanziamenti a breve termine da altri soggetti	0,00	0,00	0,00	0,00
E.6.02.02.00.000	Anticipazioni	0,00	0,00	0,00	0,00
E.6.02.02.01.000	Anticipazioni a titolo oneroso	0,00	0,00	0,00	0,00
E.6.02.02.02.000	Anticipazioni a titolo non oneroso	0,00	0,00	0,00	0,00



ELENCO DELLE PREVISIONI E DEI RISULTATI DI COMPETENZA E DI CASSA SECONDO LA STRUTTURA DEL PIANO DEI CONTI

CODIFICA DEL PIANO DEI CONTI	DENOMINAZIONE VOCE del PIANO DEI CONTI	COMPETENZA		CASSA	
		PREVISIONI	RISULTATI	PREVISIONI	RISULTATI
E.6.03.00.00.000	Accensione mutui e altri finanziamenti a medio lungo termine	0,00	0,00	0,00	0,00
E.6.03.01.00.000	Finanziamenti a medio lungo termine	0,00	0,00	0,00	0,00
E.6.03.01.01.000	Accensione mutui e altri finanziamenti a medio lungo termine da Amministrazioni Centrali	0,00	0,00	0,00	0,00
E.6.03.01.02.000	Accensione mutui e altri finanziamenti a medio lungo termine da Amministrazioni Locali	0,00	0,00	0,00	0,00
E.6.03.01.03.000	Accensione mutui e altri finanziamenti a medio lungo termine da Enti previdenziali	0,00	0,00	0,00	0,00
E.6.03.01.04.000	Accensione mutui e altri finanziamenti a medio lungo termine da Imprese	0,00	0,00	0,00	0,00
E.6.03.01.05.000	Accensione mutui e altri finanziamenti a medio lungo termine da altri soggetti con controparte residente	0,00	0,00	0,00	0,00
E.6.03.01.06.000	Accensione mutui e altri finanziamenti a medio lungo termine da altri soggetti con controparte non residente	0,00	0,00	0,00	0,00
E.6.03.02.00.000	Accensione prestiti da attualizzazione Contributi Pluriennali	0,00	0,00	0,00	0,00
E.6.03.02.01.000	Accensione prestiti da attualizzazione Contributi Pluriennali	0,00	0,00	0,00	0,00
E.6.03.03.00.000	Accensione prestiti a seguito di escussione di garanzie	0,00	0,00	0,00	0,00
E.6.03.03.01.000	Accensione prestiti concessi da Amministrazioni centrali a seguito di escussione di garanzie	0,00	0,00	0,00	0,00
E.6.03.03.02.000	Accensione prestiti concessi da Amministrazioni locali assunti a seguito di escussione di garanzie	0,00	0,00	0,00	0,00
E.6.03.03.03.000	Accensione prestiti concessi da enti di previdenza a seguito di escussione di garanzie	0,00	0,00	0,00	0,00
E.6.03.03.04.000	Accensione prestiti concessi da imprese a seguito di escussione di garanzie	0,00	0,00	0,00	0,00
E.6.03.03.99.000	Accensione prestiti concessi da altri soggetti a seguito di escussione di garanzie	0,00	0,00	0,00	0,00
E.6.04.00.00.000	Altre forme di indebitamento	0,00	0,00	0,00	0,00
E.6.04.02.00.000	Accensione Prestiti - Leasing finanziario	0,00	0,00	0,00	0,00
E.6.04.02.01.000	Accensione Prestiti - Leasing finanziario	0,00	0,00	0,00	0,00
E.6.04.03.00.000	Accensione Prestiti - Operazioni di cartolarizzazione	0,00	0,00	0,00	0,00
E.6.04.03.01.000	Accensione Prestiti - Operazioni di cartolarizzazione finanziaria	0,00	0,00	0,00	0,00
E.6.04.03.02.000	Accensione Prestiti - Operazioni di cartolarizzazione immobiliare	0,00	0,00	0,00	0,00
E.6.04.04.00.000	Accensione Prestiti - Derivati	0,00	0,00	0,00	0,00
E.6.04.04.01.000	Accensione Prestiti - Derivati	0,00	0,00	0,00	0,00
E.7.00.00.00.000	ANTICIPAZIONI DA ISTITUTO TESORIERE/CASSIERE	26.500.000,00	0,00	26.500.000,00	0,00
E.7.01.00.00.000	Anticipazioni da istituto tesoriere/cassiere	26.500.000,00	0,00	26.500.000,00	0,00
E.7.01.01.00.000	Anticipazioni da istituto tesoriere/cassiere	26.500.000,00	0,00	26.500.000,00	0,00
E.7.01.01.01.000	Anticipazioni da istituto tesoriere/cassiere	26.500.000,00	0,00	26.500.000,00	0,00
E.9.00.00.00.000	ENTRATE PER CONTO TERZI E PARTITE DI GIRO	13.300.000,00	8.885.643,43	15.259.618,58	9.277.992,00



ELENCO DELLE PREVISIONI E DEI RISULTATI DI COMPETENZA E DI CASSA SECONDO LA STRUTTURA DEL PIANO DEI CONTI

CODIFICA DEL PIANO DEI CONTI	DENOMINAZIONE VOCE del PIANO DEI CONTI	COMPETENZA		CASSA	
		PREVISIONI	RISULTATI	PREVISIONI	RISULTATI
E.9.01.00.00.000	Entrate per partite di giro	13.230.000,00	8.875.762,90	13.299.180,72	8.893.390,60
E.9.01.01.00.000	Altre ritenute	100.000,00	23.015,15	100.000,00	23.015,15
E.9.01.01.01.000	Ritenuta del 4% sui contributi pubblici	100.000,00	23.015,15	100.000,00	23.015,15
E.9.01.01.02.000	Ritenute per scissione contabile IVA (split payment)	0,00	0,00	0,00	0,00
E.9.01.01.99.000	Altre ritenute n.a.c.	0,00	0,00	0,00	0,00
E.9.01.02.00.000	Ritenute su redditi da lavoro dipendente	2.854.500,00	2.278.309,12	2.856.774,37	2.276.056,35
E.9.01.02.01.000	Ritenute erariali su redditi da lavoro dipendente per conto terzi	1.594.000,00	1.300.063,59	1.594.855,24	1.300.063,59
E.9.01.02.02.000	Ritenute previdenziali e assistenziali su redditi da lavoro dipendente per conto terzi	1.020.500,00	837.075,83	1.020.500,00	837.075,36
E.9.01.02.99.000	Altre ritenute al personale dipendente per conto di terzi	240.000,00	141.169,70	241.419,13	138.917,40
E.9.01.03.00.000	Ritenute su redditi da lavoro autonomo	800.000,00	192.411,99	800.000,00	192.411,99
E.9.01.03.01.000	Ritenute erariali su redditi da lavoro autonomo per conto terzi	799.000,00	192.323,03	799.000,00	192.323,03
E.9.01.03.02.000	Ritenute previdenziali e assistenziali su redditi da lavoro autonomo per conto terzi	1.000,00	88,96	1.000,00	88,96
E.9.01.03.99.000	Altre ritenute al personale con contratto di lavoro autonomo per conto di terzi	0,00	0,00	0,00	0,00
E.9.01.04.00.000	Finanziamento della gestione sanitaria dalla gestione ordinaria della Regione	0,00	0,00	0,00	0,00
E.9.01.04.01.000	Finanziamento regionale aggiuntivo sanità - per equilibri di sistema	0,00	0,00	0,00	0,00
E.9.01.04.02.000	Finanziamento regionale aggiuntivo sanità - quota manovra per equilibri di sistema	0,00	0,00	0,00	0,00
E.9.01.04.99.000	Finanziamento regionale aggiuntivo sanità n.a.c.	0,00	0,00	0,00	0,00
E.9.01.99.00.000	Altre entrate per partite di giro	9.475.500,00	6.382.026,64	9.542.406,35	6.401.907,11
E.9.01.99.01.000	Entrate a seguito di spese non andate a buon fine	0,00	0,00	0,00	0,00
E.9.01.99.02.000	Anticipazioni sanità della tesoreria statale	0,00	0,00	0,00	0,00
E.9.01.99.03.000	Rimborso di fondi economici e carte aziendali	580.000,00	299.105,30	598.783,80	317.870,71
E.9.01.99.04.000	Reintegro disponibilità dal conto sanità al conto non sanità della Regione	0,00	0,00	0,00	0,00
E.9.01.99.05.000	Reintegro disponibilità dal conto non sanità al conto sanità della Regione	0,00	0,00	0,00	0,00
E.9.01.99.06.000	Entrate derivanti dalla gestione degli incassi vincolati degli enti locali	0,00	0,00	0,00	0,00
E.9.01.99.99.000	Altre entrate per partite di giro diverse	8.895.500,00	6.082.921,34	8.943.622,55	6.084.036,40
E.9.02.00.00.000	Entrate per conto terzi	70.000,00	9.880,53	1.960.437,86	384.601,40
E.9.02.01.00.000	Rimborsi per acquisto di beni e servizi per conto terzi	0,00	0,00	0,00	0,00
E.9.02.01.01.000	Rimborso per acquisti di beni per conto di terzi	0,00	0,00	0,00	0,00
E.9.02.01.02.000	Rimborso per acquisto di servizi per conto di terzi	0,00	0,00	0,00	0,00
E.9.02.02.00.000	Trasferimenti da Amministrazioni pubbliche per operazioni conto terzi	0,00	0,00	0,00	0,00
E.9.02.02.01.000	Trasferimenti da Amministrazioni Centrali per operazioni conto terzi	0,00	0,00	0,00	0,00
E.9.02.02.02.000	Trasferimenti da Amministrazioni Locali per operazioni conto terzi	0,00	0,00	0,00	0,00



ELENCO DELLE PREVISIONI E DEI RISULTATI DI COMPETENZA E DI CASSA SECONDO LA STRUTTURA DEL PIANO DEI CONTI

CODIFICA DEL PIANO DEI CONTI	DENOMINAZIONE VOCE del PIANO DEI CONTI	COMPETENZA		CASSA	
		PREVISIONI	RISULTATI	PREVISIONI	RISULTATI
E.9.02.02.03.000	Trasferimenti da Enti di Previdenza per operazioni conto terzi	0,00	0,00	0,00	0,00
E.9.02.03.00.000	Trasferimenti da altri settori per operazioni conto terzi	0,00	0,00	0,00	0,00
E.9.02.03.01.000	Trasferimenti da Famiglie per operazioni conto terzi	0,00	0,00	0,00	0,00
E.9.02.03.02.000	Trasferimenti da Imprese per operazioni conto terzi	0,00	0,00	0,00	0,00
E.9.02.03.03.000	Trasferimenti da Istituzioni Sociali Private per operazioni conto terzi	0,00	0,00	0,00	0,00
E.9.02.03.04.000	Trasferimenti dall'Unione Europea e dal Resto del Mondo per operazioni conto terzi	0,00	0,00	0,00	0,00
E.9.02.04.00.000	Depositi di/presso terzi	70.000,00	9.880,53	70.125,00	9.880,53
E.9.02.04.01.000	Costituzione di depositi cauzionali o contrattuali di terzi	20.000,00	5.571,98	20.125,00	5.571,98
E.9.02.04.02.000	Restituzione di depositi cauzionali o contrattuali presso terzi	50.000,00	4.308,55	50.000,00	4.308,55
E.9.02.05.00.000	Riscossione imposte e tributi per conto terzi	0,00	0,00	0,00	0,00
E.9.02.05.01.000	Riscossione di imposte di natura corrente per conto di terzi	0,00	0,00	0,00	0,00
E.9.02.05.02.000	Riscossione di imposte in conto capitale per conto di terzi	0,00	0,00	0,00	0,00
E.9.02.99.00.000	Altre entrate per conto terzi	0,00	0,00	1.890.312,86	374.720,87
E.9.02.99.99.000	Altre entrate per conto terzi	0,00	0,00	1.890.312,86	374.720,87



ELENCO DELLE PREVISIONI E DEI RISULTATI DI COMPETENZA E DI CASSA SECONDO LA STRUTTURA DEL PIANO DEI CONTI

CODIFICA DEL PIANO DEI CONTI	DENOMINAZIONE VOCE del PIANO DEI CONTI	COMPETENZA		CASSA	
		PREVISIONI	RISULTATI	PREVISIONI	RISULTATI
	SPESE				
S.1.00.00.00.000	SPESE CORRENTI	105.559.688,00	98.250.999,12	157.760.546,12	111.147.527,30
S.1.01.00.00.000	Redditi da lavoro dipendente	11.052.028,24	10.451.665,51	11.890.612,17	10.374.600,59
S.1.01.01.00.000	Retribuzioni lorde	8.600.171,23	8.076.585,33	9.073.511,18	8.073.730,94
S.1.01.01.01.000	Retribuzioni in denaro	8.030.497,38	7.797.777,39	8.409.707,96	7.798.019,22
S.1.01.01.02.000	Altre spese per il personale	569.673,85	278.807,94	663.803,22	275.711,72
S.1.01.02.00.000	Contributi sociali a carico dell'ente	2.451.857,01	2.375.080,18	2.817.100,99	2.300.869,65
S.1.01.02.01.000	Contributi sociali effettivi a carico dell'ente	2.349.563,05	2.293.569,65	2.714.807,03	2.246.747,04
S.1.01.02.02.000	Altri contributi sociali	102.293,96	81.510,53	102.293,96	54.122,61
S.1.02.00.00.000	Imposte e tasse a carico dell'ente	1.734.122,66	1.662.272,10	1.869.940,99	1.608.790,61
S.1.02.01.00.000	Imposte, tasse e proventi assimilati a carico dell'ente	1.734.122,66	1.662.272,10	1.869.940,99	1.608.790,61
S.1.02.01.01.000	Imposta regionale sulle attività produttive (IRAP)	766.371,23	730.894,49	875.039,18	678.515,04
S.1.02.01.02.000	Imposta di registro e di bollo	35.300,00	32.397,75	35.736,65	26.630,45
S.1.02.01.03.000	Imposta comunale sulla pubblicità e diritto sulle pubbliche affissioni	0,00	0,00	0,00	0,00
S.1.02.01.04.000	Tributo speciale per il deposito in discarica dei rifiuti solidi	0,00	0,00	0,00	0,00
S.1.02.01.05.000	Tributo funzione tutela e protezione ambiente	0,00	0,00	0,00	0,00
S.1.02.01.06.000	Tassa e/o tariffa smaltimento rifiuti solidi urbani	75.000,00	71.329,20	78.328,00	74.082,20
S.1.02.01.07.000	Tassa e/o canone occupazione spazi e aree pubbliche	40.000,00	22.009,32	63.385,73	34.931,51
S.1.02.01.08.000	Tassa sulle emissioni di anidride solforosa	0,00	0,00	0,00	0,00
S.1.02.01.09.000	Tassa di circolazione dei veicoli a motore (tassa automobilistica)	13.000,00	7.330,02	13.000,00	7.330,02
S.1.02.01.10.000	Imposta sul reddito delle persone giuridiche (ex IRPEG)	0,00	0,00	0,00	0,00
S.1.02.01.11.000	Imposta comunale sugli immobili (ICI)	0,00	0,00	0,00	0,00
S.1.02.01.12.000	Imposta Municipale Propria	375.000,00	374.309,00	375.000,00	374.309,00
S.1.02.01.13.000	Imposta sulle plusvalenze da cessione di attività finanziarie	0,00	0,00	0,00	0,00
S.1.02.01.14.000	Tributi sulle successioni e donazioni	0,00	0,00	0,00	0,00
S.1.02.01.99.000	Imposte, tasse e proventi assimilati a carico dell'ente n.a.c.	429.451,43	424.002,32	429.451,43	412.992,39
S.1.03.00.00.000	Acquisto di beni e servizi	41.956.651,76	39.036.572,39	57.004.988,59	36.417.792,94
S.1.03.01.00.000	Acquisto di beni	379.079,28	348.931,15	477.173,35	361.808,25
S.1.03.01.01.000	Giornali, riviste e pubblicazioni	8.700,00	8.358,76	8.700,00	8.358,76
S.1.03.01.02.000	Altri beni di consumo	344.379,28	326.199,83	426.596,69	334.308,69
S.1.03.01.03.000	Flora e Fauna	21.000,00	13.101,66	36.876,66	17.869,90
S.1.03.01.04.000	Armi e materiale per usi militari, ordine pubblico, sicurezza	5.000,00	1.270,90	5.000,00	1.270,90
S.1.03.01.05.000	Medicinali e altri beni di consumo sanitario	0,00	0,00	0,00	0,00



ELENCO DELLE PREVISIONI E DEI RISULTATI DI COMPETENZA E DI CASSA SECONDO LA STRUTTURA DEL PIANO DEI CONTI

CODIFICA DEL PIANO DEI CONTI	DENOMINAZIONE VOCE del PIANO DEI CONTI	COMPETENZA		CASSA	
		PREVISIONI	RISULTATI	PREVISIONI	RISULTATI
S.1.03.02.00.000	Acquisto di servizi	41.577.572,48	38.687.641,24	56.527.815,24	36.055.984,69
S.1.03.02.01.000	Organi e incarichi istituzionali dell'amministrazione	57.000,00	53.992,02	67.725,20	49.166,09
S.1.03.02.02.000	Organizzazione eventi, pubblicità e servizi per trasferta	101.000,00	46.799,07	124.532,44	65.447,90
S.1.03.02.03.000	Aggi di riscossione	20.000,00	20.000,00	20.000,00	20.000,00
S.1.03.02.04.000	Acquisto di servizi per formazione e addestramento del personale dell'ente	24.500,00	23.773,62	41.371,20	28.327,90
S.1.03.02.05.000	Utenze e canoni	6.732.255,00	6.683.113,72	6.965.171,46	6.383.665,00
S.1.03.02.06.000	Canoni per Progetti in Partenariato Pubblico-Privato	0,00	0,00	0,00	0,00
S.1.03.02.07.000	Utilizzo di beni di terzi	2.173.911,03	2.161.290,32	2.519.291,16	2.166.878,70
S.1.03.02.08.000	Leasing operativo	0,00	0,00	0,00	0,00
S.1.03.02.09.000	Manutenzione ordinaria e riparazioni	2.253.506,27	1.931.033,30	4.593.837,02	2.025.267,00
S.1.03.02.10.000	Consulenze	0,00	0,00	0,00	0,00
S.1.03.02.11.000	Prestazioni professionali e specialistiche	2.646.459,03	1.889.418,58	3.378.216,99	1.830.567,58
S.1.03.02.12.000	Lavoro flessibile, quota LSU e acquisto di servizi da agenzie di lavoro interinale	53.490,64	51.774,14	94.480,58	66.225,61
S.1.03.02.13.000	Servizi ausiliari per il funzionamento dell'ente	414.322,00	406.277,22	473.823,62	397.393,68
S.1.03.02.14.000	Servizi di ristorazione	0,00	0,00	0,00	0,00
S.1.03.02.15.000	Contratti di servizio pubblico	24.782.000,00	23.338.724,67	32.335.808,89	21.218.109,15
S.1.03.02.16.000	Servizi amministrativi	189.334,85	142.810,06	2.584.065,98	182.587,72
S.1.03.02.17.000	Servizi finanziari	2.000,00	1.284,49	2.183,57	1.275,92
S.1.03.02.18.000	Servizi sanitari	0,00	0,00	0,00	0,00
S.1.03.02.19.000	Servizi informatici e di telecomunicazioni	1.082.621,82	1.042.741,23	1.448.652,30	889.135,78
S.1.03.02.99.000	Altri servizi	1.045.171,84	894.608,80	1.878.654,83	731.936,66
S.1.04.00.00.000	Trasferimenti correnti	41.567.551,35	40.922.722,11	78.525.713,35	56.184.853,17
S.1.04.01.00.000	Trasferimenti correnti a Amministrazioni Pubbliche	39.722.255,42	39.493.868,29	75.713.750,75	54.535.152,88
S.1.04.01.01.000	Trasferimenti correnti a Amministrazioni Centrali	39.329.767,11	39.226.083,04	74.646.056,22	53.717.994,51
S.1.04.01.02.000	Trasferimenti correnti a Amministrazioni Locali	392.488,31	267.785,25	1.067.694,53	817.158,37
S.1.04.01.03.000	Trasferimenti correnti a Enti di Previdenza	0,00	0,00	0,00	0,00
S.1.04.01.04.000	Trasferimenti correnti a organismi interni e/o unità locali della amministrazione	0,00	0,00	0,00	0,00
S.1.04.02.00.000	Trasferimenti correnti a Famiglie	1.073.796,83	769.823,16	1.622.549,40	1.014.212,56
S.1.04.02.01.000	Interventi previdenziali	0,00	0,00	0,00	0,00
S.1.04.02.02.000	Interventi assistenziali	746.682,53	587.981,78	1.225.744,89	905.163,00
S.1.04.02.03.000	Borse di studio, dottorati di ricerca e contratti di formazione specialistica area medica	0,00	0,00	0,00	0,00
S.1.04.02.04.000	Trasferimenti correnti a famiglie per vincite	0,00	0,00	0,00	0,00
S.1.04.02.05.000	Altri trasferimenti a famiglie	327.114,30	181.841,38	396.804,51	109.049,56
S.1.04.03.00.000	Trasferimenti correnti a Imprese	618.999,10	537.558,10	841.969,10	464.442,47



ELENCO DELLE PREVISIONI E DEI RISULTATI DI COMPETENZA E DI CASSA SECONDO LA STRUTTURA DEL PIANO DEI CONTI

CODIFICA DEL PIANO DEI CONTI	DENOMINAZIONE VOCE del PIANO DEI CONTI	COMPETENZA		CASSA	
		PREVISIONI	RISULTATI	PREVISIONI	RISULTATI
S.1.04.03.01.000	Trasferimenti correnti a imprese controllate	218.400,00	218.339,00	218.400,00	218.339,00
S.1.04.03.02.000	Trasferimenti correnti a altre imprese partecipate	0,00	0,00	0,00	0,00
S.1.04.03.99.000	Trasferimenti correnti a altre imprese	400.599,10	319.219,10	623.569,10	246.103,47
S.1.04.04.00.000	Trasferimenti correnti a Istituzioni Sociali Private	140.000,00	121.472,56	334.944,10	171.045,26
S.1.04.04.01.000	Trasferimenti correnti a Istituzioni Sociali Private	140.000,00	121.472,56	334.944,10	171.045,26
S.1.04.05.00.000	Trasferimenti correnti versati all'Unione Europea e al Resto del Mondo	12.500,00	0,00	12.500,00	0,00
S.1.04.05.04.000	Trasferimenti correnti al Resto del Mondo	12.500,00	0,00	12.500,00	0,00
S.1.04.05.99.000	Altri Trasferimenti correnti alla UE	0,00	0,00	0,00	0,00
S.1.05.00.00.000	Trasferimenti di tributi (Solo per le Regioni)	0,00	0,00	0,00	0,00
S.1.05.01.00.000	Trasferimenti di tributi a titolo di devoluzioni (Solo per le Regioni)	0,00	0,00	0,00	0,00
S.1.05.01.01.000	Imposta sul valore aggiunto (IVA) sugli scambi interni (Solo per le Regioni)	0,00	0,00	0,00	0,00
S.1.05.01.02.000	Imposta sul valore aggiunto (IVA) sulle importazioni (Solo per le Regioni)	0,00	0,00	0,00	0,00
S.1.05.01.03.000	Accisa sull'energia elettrica (Solo per le Regioni)	0,00	0,00	0,00	0,00
S.1.05.01.04.000	Accisa sui prodotti energetici (Solo per le Regioni)	0,00	0,00	0,00	0,00
S.1.05.01.05.000	Imposta di registro (Solo per le Regioni)	0,00	0,00	0,00	0,00
S.1.05.01.06.000	Imposta di bollo (Solo per le Regioni)	0,00	0,00	0,00	0,00
S.1.05.01.07.000	Imposta ipotecaria (Solo per le Regioni)	0,00	0,00	0,00	0,00
S.1.05.01.08.000	Accisa sull'alcole e le bevande alcoliche (Solo per le Regioni)	0,00	0,00	0,00	0,00
S.1.05.01.09.000	Accisa sui tabacchi (Solo per le Regioni)	0,00	0,00	0,00	0,00
S.1.05.01.10.000	Imposta di consumo su oli lubrificanti e bitumi di petrolio (Solo per le Regioni)	0,00	0,00	0,00	0,00
S.1.05.01.11.000	Imposta unica sui concorsi pronostici e sulle scommesse (Solo per le Regioni)	0,00	0,00	0,00	0,00
S.1.05.01.12.000	Proventi da lotto, lotterie e altri giochi (Solo per le Regioni)	0,00	0,00	0,00	0,00
S.1.05.01.13.000	Addizionale regionale sui canoni per le utenze di acque pubbliche (Solo per le Regioni)	0,00	0,00	0,00	0,00
S.1.05.01.14.000	Altre imposte sostitutive n.a.c. (Solo per le Regioni)	0,00	0,00	0,00	0,00
S.1.05.01.15.000	Ritenute sugli interessi e su altri redditi da capitale (Solo per le Regioni)	0,00	0,00	0,00	0,00
S.1.05.01.16.000	Ritenute e imposte sostitutive sugli utili distribuiti dalle societ� di capitali (Solo per le Regioni)	0,00	0,00	0,00	0,00
S.1.05.01.17.000	Altre ritenute n.a.c. (Solo per le Regioni)	0,00	0,00	0,00	0,00
S.1.05.01.18.000	Imposte sul reddito delle persone fisiche (Solo per le Regioni)	0,00	0,00	0,00	0,00
S.1.05.01.19.000	Imposte sul reddito delle societ� (ex IRPEG) (Solo per le Regioni)	0,00	0,00	0,00	0,00
S.1.05.01.99.000	Altri tributi trasferiti a titolo di devoluzioni (Solo per le Regioni)	0,00	0,00	0,00	0,00
S.1.05.02.00.000	Compartecipazioni di tributi a Amministrazioni Locali non destinate al finanziamento della spesa sanitaria (Solo per le Regioni)	0,00	0,00	0,00	0,00
S.1.05.02.01.000	Compartecipazione IVA a Regioni - non Sanit� (Solo per le Regioni)	0,00	0,00	0,00	0,00
S.1.05.02.02.000	Compartecipazione al bollo auto a Province (Solo per le Regioni)	0,00	0,00	0,00	0,00



ELENCO DELLE PREVISIONI E DEI RISULTATI DI COMPETENZA E DI CASSA SECONDO LA STRUTTURA DEL PIANO DEI CONTI

CODIFICA DEL PIANO DEI CONTI	DENOMINAZIONE VOCE del PIANO DEI CONTI	COMPETENZA		CASSA	
		PREVISIONI	RISULTATI	PREVISIONI	RISULTATI
S.1.05.02.03.000	Compartecipazione IVA a Comuni (Solo per le Regioni)	0,00	0,00	0,00	0,00
S.1.05.02.04.000	Compartecipazione IRPEF ai Comuni (Solo per le Regioni)	0,00	0,00	0,00	0,00
S.1.05.02.05.000	Tributo provinciale deposito in discarica dei rifiuti solidi (Solo per le Regioni)	0,00	0,00	0,00	0,00
S.1.05.02.98.000	Altre compartecipazioni alle Province (Solo per le Regioni)	0,00	0,00	0,00	0,00
S.1.05.02.99.000	Altre compartecipazioni a Comuni (Solo per le Regioni)	0,00	0,00	0,00	0,00
S.1.06.00.00.000	Fondi perequativi (Solo per le Regioni)	0,00	0,00	0,00	0,00
S.1.06.01.00.000	Fondi perequativi (Solo per le Regioni)	0,00	0,00	0,00	0,00
S.1.06.01.01.000	Trasferimenti ad Amministrazioni Locali - Fondi perequativi (Solo per le Regioni)	0,00	0,00	0,00	0,00
S.1.07.00.00.000	Interessi passivi	5.746.525,68	5.630.729,53	6.320.277,25	6.204.481,10
S.1.07.01.00.000	Interessi passivi su titoli obbligazionari a breve termine	0,00	0,00	0,00	0,00
S.1.07.01.01.000	Interessi passivi su titoli obbligazionari a breve termine in valuta domestica	0,00	0,00	0,00	0,00
S.1.07.02.00.000	Interessi passivi su titoli obbligazionari a medio-lungo termine	4.192.229,00	4.135.212,61	4.764.442,53	4.707.426,14
S.1.07.02.01.000	Interessi passivi su titoli obbligazionari a medio-lungo termine in valuta domestica	4.192.229,00	4.135.212,61	4.764.442,53	4.707.426,14
S.1.07.02.02.000	Interessi passivi su titoli obbligazionari a medio-lungo termine in valuta estera	0,00	0,00	0,00	0,00
S.1.07.04.00.000	Interessi su finanziamenti a breve termine	0,00	0,00	0,00	0,00
S.1.07.04.01.000	Interessi passivi a Amministrazioni Centrali su finanziamenti a breve termine	0,00	0,00	0,00	0,00
S.1.07.04.02.000	Interessi passivi a Amministrazioni Locali su finanziamenti a breve termine	0,00	0,00	0,00	0,00
S.1.07.04.03.000	Interessi passivi a Enti previdenziali su finanziamenti a breve termine	0,00	0,00	0,00	0,00
S.1.07.04.04.000	Interessi passivi a Imprese su finanziamenti a breve termine	0,00	0,00	0,00	0,00
S.1.07.04.05.000	Interessi passivi su finanziamenti a breve termine ad altri soggetti	0,00	0,00	0,00	0,00
S.1.07.05.00.000	Interessi su Mutui e altri finanziamenti a medio lungo termine	1.554.296,68	1.495.516,92	1.555.834,72	1.497.054,96
S.1.07.05.01.000	Interessi passivi ad Amministrazioni Centrali su mutui e altri finanziamenti a medio lungo termine	0,00	0,00	0,00	0,00
S.1.07.05.02.000	Interessi passivi a Amministrazioni Locali su mutui e altri finanziamenti a medio lungo termine	0,00	0,00	0,00	0,00
S.1.07.05.03.000	Interessi passivi a Enti previdenziali su mutui e altri finanziamenti a medio lungo termine	0,00	0,00	0,00	0,00
S.1.07.05.04.000	Interessi passivi su finanziamenti a medio lungo termine a Imprese	1.554.296,68	1.495.516,92	1.555.834,72	1.497.054,96
S.1.07.05.05.000	Interessi passivi su mutui e altri finanziamenti a medio lungo termine ad altri soggetti	0,00	0,00	0,00	0,00
S.1.07.05.06.000	Interessi passivi per Attualizzazione Contributi Pluriennali	0,00	0,00	0,00	0,00
S.1.07.06.00.000	Altri interessi passivi	0,00	0,00	0,00	0,00
S.1.07.06.01.000	Interessi su derivati	0,00	0,00	0,00	0,00
S.1.07.06.02.000	Interessi di mora	0,00	0,00	0,00	0,00
S.1.07.06.03.000	Interessi su conti della tesoreria dello Stato o di altre Amministrazioni pubbliche	0,00	0,00	0,00	0,00



ELENCO DELLE PREVISIONI E DEI RISULTATI DI COMPETENZA E DI CASSA SECONDO LA STRUTTURA DEL PIANO DEI CONTI

CODIFICA DEL PIANO DEI CONTI	DENOMINAZIONE VOCE del PIANO DEI CONTI	COMPETENZA		CASSA	
		PREVISIONI	RISULTATI	PREVISIONI	RISULTATI
S.1.07.06.04.000	Interessi passivi su anticipazioni di tesoreria degli istituti tesoreri/cassieri	0,00	0,00	0,00	0,00
S.1.07.06.05.000	Interessi passivi su operazioni di leasing finanziario	0,00	0,00	0,00	0,00
S.1.07.06.06.000	Interessi passivi per operazioni di cartolarizzazione	0,00	0,00	0,00	0,00
S.1.07.06.99.000	Altri interessi passivi diversi	0,00	0,00	0,00	0,00
S.1.08.00.00.000	Altre spese per redditi da capitale	0,00	0,00	0,00	0,00
S.1.08.02.00.000	Diritti reali di godimento e servit�� onerose	0,00	0,00	0,00	0,00
S.1.08.02.01.000	Diritti reali di godimento e servit�� onerose	0,00	0,00	0,00	0,00
S.1.08.99.00.000	Altre spese per redditi da capitale n.a.c.	0,00	0,00	0,00	0,00
S.1.08.99.01.000	Oneri finanziari derivanti dalla estinzione anticipata di prestiti	0,00	0,00	0,00	0,00
S.1.08.99.99.000	Altre spese per redditi da capitale n.a.c.	0,00	0,00	0,00	0,00
S.1.09.00.00.000	Rimborsi e poste correttive delle entrate	20.000,00	10.008,89	20.000,00	10.008,89
S.1.09.01.00.000	Rimborsi per spese di personale (comando, distacco, fuori ruolo, convenzioni, ecc��)	0,00	0,00	0,00	0,00
S.1.09.01.01.000	Rimborsi per spese di personale (comando, distacco, fuori ruolo, convenzioni, ecc��)	0,00	0,00	0,00	0,00
S.1.09.02.00.000	Rimborsi di imposte in uscita	19.000,00	10.008,89	19.000,00	10.008,89
S.1.09.02.01.000	Rimborsi di imposte e tasse di natura corrente	19.000,00	10.008,89	19.000,00	10.008,89
S.1.09.02.02.000	Rimborsi di imposte in conto capitale in uscita	0,00	0,00	0,00	0,00
S.1.09.03.00.000	Rimborsi di trasferimenti all'Unione Europea	0,00	0,00	0,00	0,00
S.1.09.03.01.000	Rimborsi di trasferimenti all'Unione Europea	0,00	0,00	0,00	0,00
S.1.09.99.00.000	Altri Rimborsi di parte corrente di somme non dovute o incassate in eccesso	1.000,00	0,00	1.000,00	0,00
S.1.09.99.01.000	Rimborsi di parte corrente ad Amministrazioni Centrali di somme non dovute o incassate in eccesso	0,00	0,00	0,00	0,00
S.1.09.99.02.000	Rimborsi di parte corrente ad Amministrazioni Locali di somme non dovute o incassate in eccesso	0,00	0,00	0,00	0,00
S.1.09.99.03.000	Rimborsi di parte corrente a Enti Previdenziali di somme non dovute o incassate in eccesso	0,00	0,00	0,00	0,00
S.1.09.99.04.000	Rimborsi di parte corrente a Famiglie di somme non dovute o incassate in eccesso	1.000,00	0,00	1.000,00	0,00
S.1.09.99.05.000	Rimborsi di parte corrente a Imprese di somme non dovute o incassate in eccesso	0,00	0,00	0,00	0,00
S.1.09.99.06.000	Rimborsi di parte corrente a Istituzioni Sociali Private di somme non dovute o incassate in eccesso	0,00	0,00	0,00	0,00
S.1.10.00.00.000	Altre spese correnti	3.482.808,31	537.028,59	2.129.013,77	347.000,00
S.1.10.01.00.000	Fondi di riserva e altri accantonamenti	1.573.013,77	0,00	1.582.013,77	0,00
S.1.10.01.01.000	Fondo di riserva	826.513,77	0,00	1.136.513,77	0,00
S.1.10.01.02.000	Fondo speciali	0,00	0,00	0,00	0,00



ELENCO DELLE PREVISIONI E DEI RISULTATI DI COMPETENZA E DI CASSA SECONDO LA STRUTTURA DEL PIANO DEI CONTI

CODIFICA DEL PIANO DEI CONTI	DENOMINAZIONE VOCE del PIANO DEI CONTI	COMPETENZA		CASSA	
		PREVISIONI	RISULTATI	PREVISIONI	RISULTATI
S.1.10.01.03.000	Fondo crediti di dubbia e difficile esazione di parte corrente	301.000,00	0,00	0,00	0,00
S.1.10.01.04.000	Fondo rinnovi contrattuali	220.000,00	0,00	220.000,00	0,00
S.1.10.01.99.000	Altri fondi e accantonamenti	225.500,00	0,00	225.500,00	0,00
S.1.10.02.00.000	Fondo pluriennale vincolato	1.362.794,54	0,00	0,00	0,00
S.1.10.02.01.000	Fondo pluriennale vincolato	1.362.794,54	0,00	0,00	0,00
S.1.10.03.00.000	Versamenti IVA a debito	0,00	0,00	0,00	0,00
S.1.10.03.01.000	Versamenti IVA a debito per le gestioni commerciali	0,00	0,00	0,00	0,00
S.1.10.04.00.000	Premi di assicurazione	347.000,00	347.000,00	347.000,00	347.000,00
S.1.10.04.01.000	Premi di assicurazione contro i danni	0,00	0,00	0,00	0,00
S.1.10.04.99.000	Altri premi di assicurazione n.a.c.	347.000,00	347.000,00	347.000,00	347.000,00
S.1.10.05.00.000	Spese dovute a sanzioni, risarcimenti e indennizzi	200.000,00	190.028,59	200.000,00	0,00
S.1.10.05.01.000	Spese dovute a sanzioni	0,00	0,00	0,00	0,00
S.1.10.05.02.000	Spese per risarcimento danni	0,00	0,00	0,00	0,00
S.1.10.05.03.000	Spese per indennizzi	200.000,00	190.028,59	200.000,00	0,00
S.1.10.05.04.000	Oneri da contenzioso	0,00	0,00	0,00	0,00
S.1.10.05.99.000	Altre spese dovute per irregolarità e illeciti n.a.c.	0,00	0,00	0,00	0,00
S.1.10.99.00.000	Altre spese correnti n.a.c.	0,00	0,00	0,00	0,00
S.1.10.99.99.000	Altre spese correnti n.a.c.	0,00	0,00	0,00	0,00
S.2.00.00.00.000	SPESE IN CONTO CAPITALE	47.538.127,48	7.988.307,44	75.079.529,24	15.781.328,86
S.2.01.00.00.000	Tributi in conto capitale a carico dell'ente	0,00	0,00	0,00	0,00
S.2.01.01.00.000	Tributi in conto capitale a carico dell'ente	0,00	0,00	0,00	0,00
S.2.01.01.01.000	Tributi in conto capitale a carico dell'ente	0,00	0,00	0,00	0,00
S.2.01.99.00.000	Altri tributi in conto capitale	0,00	0,00	0,00	0,00
S.2.01.99.01.000	Altri tributi in conto capitale n.a.c.	0,00	0,00	0,00	0,00
S.2.02.00.00.000	Investimenti fissi lordi e acquisto di terreni	24.435.188,40	7.807.307,44	49.506.437,75	12.164.799,83
S.2.02.01.00.000	Beni materiali	24.000.433,95	7.692.760,67	48.037.852,20	11.939.400,47
S.2.02.01.01.000	Mezzi di trasporto ad uso civile, di sicurezza e ordine pubblico	2.500,00	0,00	2.500,00	0,00
S.2.02.01.03.000	Mobili e arredi	104.547,03	99.640,82	147.192,03	90.060,16
S.2.02.01.04.000	Impianti e macchinari	0,00	0,00	0,00	0,00
S.2.02.01.05.000	Attrezzature	0,00	0,00	368.163,97	157.531,28



ELENCO DELLE PREVISIONI E DEI RISULTATI DI COMPETENZA E DI CASSA SECONDO LA STRUTTURA DEL PIANO DEI CONTI

CODIFICA DEL PIANO DEI CONTI	DENOMINAZIONE VOCE del PIANO DEI CONTI	COMPETENZA		CASSA	
		PREVISIONI	RISULTATI	PREVISIONI	RISULTATI
S.2.02.01.06.000	Macchine per ufficio	0,00	0,00	0,00	0,00
S.2.02.01.07.000	Hardware	130.000,00	129.991,50	265.324,00	134.936,14
S.2.02.01.08.000	Armi	0,00	0,00	0,00	0,00
S.2.02.01.09.000	Beni immobili	23.622.504,32	7.322.245,75	46.950.015,43	11.523.940,84
S.2.02.01.10.000	Beni immobili di valore culturale, storico ed artistico	140.882,60	140.882,60	304.656,77	32.932,05
S.2.02.01.11.000	Oggetti di valore	0,00	0,00	0,00	0,00
S.2.02.01.99.000	Altri beni materiali	0,00	0,00	0,00	0,00
S.2.02.02.00.000	Terreni e beni materiali non prodotti	33.431,42	33.431,42	214.798,50	33.431,42
S.2.02.02.01.000	Terreni	33.431,42	33.431,42	214.798,50	33.431,42
S.2.02.02.02.000	Patrimonio naturale non prodotto	0,00	0,00	0,00	0,00
S.2.02.03.00.000	Beni immateriali	401.323,03	81.115,35	1.253.787,05	191.967,94
S.2.02.03.01.000	Avviamento	0,00	0,00	0,00	0,00
S.2.02.03.02.000	Software	10.000,00	10.000,00	10.000,00	0,00
S.2.02.03.03.000	Brevetti	0,00	0,00	0,00	0,00
S.2.02.03.04.000	Opere dell'ingegno e Diritti d'autore	0,00	0,00	0,00	0,00
S.2.02.03.05.000	Incarichi professionali per la realizzazione di investimenti	93.622,35	58.460,63	946.086,37	191.967,94
S.2.02.03.06.000	Manutenzione straordinaria su beni di terzi	0,00	0,00	0,00	0,00
S.2.02.03.99.000	Spese di investimento per beni immateriali n.a.c.	297.700,68	12.654,72	297.700,68	0,00
S.2.02.04.00.000	Beni materiali acquisiti mediante operazioni di leasing finanziario	0,00	0,00	0,00	0,00
S.2.02.04.01.000	Mezzi di trasporto ad uso civile, di sicurezza e ordine pubblico acquisiti mediante operazioni di leasing finanziario	0,00	0,00	0,00	0,00
S.2.02.04.03.000	Mobili e arredi acquisiti mediante operazioni di leasing finanziario	0,00	0,00	0,00	0,00
S.2.02.04.04.000	Impianti e macchinari acquisiti mediante operazioni di leasing finanziario	0,00	0,00	0,00	0,00
S.2.02.04.05.000	Attrezzature acquisite mediante operazioni di leasing finanziario	0,00	0,00	0,00	0,00
S.2.02.04.06.000	Macchine per ufficio acquisite mediante operazioni di leasing finanziario	0,00	0,00	0,00	0,00
S.2.02.04.07.000	Hardware acquisito mediante operazioni di leasing finanziario	0,00	0,00	0,00	0,00
S.2.02.04.08.000	Armi acquisite mediante operazioni di leasing finanziario	0,00	0,00	0,00	0,00
S.2.02.04.09.000	Beni immobili acquisiti mediante operazioni di leasing finanziario	0,00	0,00	0,00	0,00
S.2.02.04.10.000	Oggetti di valore acquisiti mediante operazioni di leasing finanziario	0,00	0,00	0,00	0,00
S.2.02.04.99.000	Altri beni materiali acquisiti mediante operazioni di leasing finanziario	0,00	0,00	0,00	0,00
S.2.02.05.00.000	Terreni e beni materiali non prodotti acquisiti mediante operazioni di leasing finanziario	0,00	0,00	0,00	0,00
S.2.02.05.01.000	Terreni acquisiti mediante operazioni di leasing finanziario	0,00	0,00	0,00	0,00
S.2.02.06.00.000	Beni immateriali acquisiti mediante operazioni di leasing finanziario	0,00	0,00	0,00	0,00



ELENCO DELLE PREVISIONI E DEI RISULTATI DI COMPETENZA E DI CASSA SECONDO LA STRUTTURA DEL PIANO DEI CONTI

CODIFICA DEL PIANO DEI CONTI	DENOMINAZIONE VOCE del PIANO DEI CONTI	COMPETENZA		CASSA	
		PREVISIONI	RISULTATI	PREVISIONI	RISULTATI
S.2.02.06.01.000	Software acquisito mediante operazioni di leasing finanziario	0,00	0,00	0,00	0,00
S.2.02.06.02.000	Brevetti acquisiti mediante operazioni di leasing finanziario	0,00	0,00	0,00	0,00
S.2.02.06.03.000	Opere dell'ingegno e Diritti d'autore acquisiti mediante operazioni di leasing finanziario	0,00	0,00	0,00	0,00
S.2.02.06.99.000	Beni immateriali n.a.c. acquisiti mediante operazioni di leasing finanziario	0,00	0,00	0,00	0,00
S.2.03.00.00.000	Contributi agli investimenti	0,00	0,00	13.432.169,28	2.753.710,45
S.2.03.01.00.000	Contributi agli investimenti a Amministrazioni pubbliche	0,00	0,00	13.432.169,28	2.753.710,45
S.2.03.01.01.000	Contributi agli investimenti a Amministrazioni Centrali	0,00	0,00	0,00	0,00
S.2.03.01.02.000	Contributi agli investimenti a Amministrazioni Locali	0,00	0,00	13.432.169,28	2.753.710,45
S.2.03.01.03.000	Contributi agli investimenti a Enti di Previdenza	0,00	0,00	0,00	0,00
S.2.03.01.04.000	Contributi agli investimenti interni a organismi interni e/o unit� locali della amministrazione	0,00	0,00	0,00	0,00
S.2.03.02.00.000	Contributi agli investimenti a Famiglie	0,00	0,00	0,00	0,00
S.2.03.02.01.000	Contributi agli investimenti a Famiglie	0,00	0,00	0,00	0,00
S.2.03.03.00.000	Contributi agli investimenti a Imprese	0,00	0,00	0,00	0,00
S.2.03.03.01.000	Contributi agli investimenti a imprese controllate	0,00	0,00	0,00	0,00
S.2.03.03.02.000	Contributi agli investimenti a altre imprese partecipate	0,00	0,00	0,00	0,00
S.2.03.03.03.000	Contributi agli investimenti a altre Imprese	0,00	0,00	0,00	0,00
S.2.03.04.00.000	Contributi agli investimenti a Istituzioni Sociali Private	0,00	0,00	0,00	0,00
S.2.03.04.01.000	Contributi agli investimenti a Istituzioni Sociali Private	0,00	0,00	0,00	0,00
S.2.03.05.00.000	Contributi agli investimenti all'Unione Europea e al Resto del Mondo	0,00	0,00	0,00	0,00
S.2.03.05.01.000	Contributi agli investimenti all'Unione Europea	0,00	0,00	0,00	0,00
S.2.03.05.02.000	Contributi agli investimenti al Resto del Mondo	0,00	0,00	0,00	0,00
S.2.04.00.00.000	Altri trasferimenti in conto capitale	1.611.000,00	181.000,00	12.140.922,21	862.818,58
S.2.04.01.00.000	Altri trasferimenti in conto capitale per assunzione di debiti di amministrazioni pubbliche	0,00	0,00	0,00	0,00
S.2.04.01.01.000	Altri trasferimenti in conto capitale per assunzione di debiti di Amministrazioni Centrali	0,00	0,00	0,00	0,00
S.2.04.01.02.000	Altri trasferimenti in conto capitale per assunzione di debiti di Amministrazioni Locali	0,00	0,00	0,00	0,00
S.2.04.01.03.000	Altri trasferimenti in conto capitale per assunzione di debiti di Enti di Previdenza	0,00	0,00	0,00	0,00
S.2.04.01.04.000	Altri trasferimenti in conto capitale per assunzione di debiti di organismi interni e/o unit� locali della amministrazione	0,00	0,00	0,00	0,00
S.2.04.02.00.000	Altri trasferimenti in conto capitale per assunzione di debiti di Famiglie	0,00	0,00	0,00	0,00
S.2.04.02.01.000	Altri trasferimenti in conto capitale per assunzione di debiti di Famiglie	0,00	0,00	0,00	0,00



ELENCO DELLE PREVISIONI E DEI RISULTATI DI COMPETENZA E DI CASSA SECONDO LA STRUTTURA DEL PIANO DEI CONTI

CODIFICA DEL PIANO DEI CONTI	DENOMINAZIONE VOCE del PIANO DEI CONTI	COMPETENZA		CASSA	
		PREVISIONI	RISULTATI	PREVISIONI	RISULTATI
S.2.04.03.00.000	Altri trasferimenti in conto capitale per assunzione di debiti di Imprese	0,00	0,00	0,00	0,00
S.2.04.03.01.000	Altri trasferimenti in conto capitale per assunzione di debiti di imprese controllate	0,00	0,00	0,00	0,00
S.2.04.03.02.000	Altri trasferimenti in conto capitale per assunzione di debiti di altre imprese partecipate	0,00	0,00	0,00	0,00
S.2.04.03.03.000	Altri trasferimenti in conto capitale per assunzione di debiti di altre Imprese	0,00	0,00	0,00	0,00
S.2.04.04.00.000	Altri trasferimenti in conto capitale per assunzione di debiti di Istituzioni Sociali Private	0,00	0,00	0,00	0,00
S.2.04.04.01.000	Altri trasferimenti in conto capitale per assunzione di debiti di Istituzioni Sociali Private	0,00	0,00	0,00	0,00
S.2.04.05.00.000	Altri trasferimenti in conto capitale per assunzione di debiti dell'Unione Europea e del Resto del Mondo	0,00	0,00	0,00	0,00
S.2.04.05.01.000	Altri trasferimenti in conto capitale per assunzione di debiti dell'Unione Europea	0,00	0,00	0,00	0,00
S.2.04.05.02.000	Altri trasferimenti in conto capitale per assunzione di debiti del Resto del Mondo	0,00	0,00	0,00	0,00
S.2.04.11.00.000	Altri trasferimenti in conto capitale verso amministrazioni pubbliche per escussione di garanzie	0,00	0,00	0,00	0,00
S.2.04.11.01.000	Altri trasferimenti in conto capitale verso Amministrazioni Centrali per escussione di garanzie	0,00	0,00	0,00	0,00
S.2.04.11.02.000	Altri trasferimenti in conto capitale verso Amministrazioni Locali per escussione di garanzie	0,00	0,00	0,00	0,00
S.2.04.11.03.000	Altri trasferimenti in conto capitale verso Enti di Previdenza per escussione di garanzie	0,00	0,00	0,00	0,00
S.2.04.11.04.000	Altri trasferimenti in conto capitale verso organismi interni e/o unit� locali della amministrazione per escussione di garanzie	0,00	0,00	0,00	0,00
S.2.04.12.00.000	Altri trasferimenti in conto capitale verso Famiglie per escussione di garanzie	0,00	0,00	0,00	0,00
S.2.04.12.01.000	Altri trasferimenti in conto capitale verso Famiglie per escussione di garanzie	0,00	0,00	0,00	0,00
S.2.04.13.00.000	Altri trasferimenti in conto capitale verso Imprese per escussione di garanzie	0,00	0,00	0,00	0,00
S.2.04.13.01.000	Altri trasferimenti in conto capitale verso imprese controllate per escussione di garanzie	0,00	0,00	0,00	0,00
S.2.04.13.02.000	Altri trasferimenti in conto capitale verso altre imprese partecipate per escussione di garanzie	0,00	0,00	0,00	0,00
S.2.04.13.03.000	Altri trasferimenti in conto capitale verso altre Imprese per escussione di garanzie	0,00	0,00	0,00	0,00
S.2.04.14.00.000	Altri trasferimenti in conto capitale verso Istituzioni Sociali Private per escussione di garanzie	0,00	0,00	0,00	0,00
S.2.04.14.01.000	Altri trasferimenti in conto capitale verso Istituzioni Sociali Private per escussione di garanzie	0,00	0,00	0,00	0,00
S.2.04.15.00.000	Altri trasferimenti in conto capitale verso Unione Europea e Resto del Mondo per escussione di garanzie	0,00	0,00	0,00	0,00
S.2.04.15.01.000	Altri trasferimenti in conto capitale verso Unione Europea per escussione di garanzie	0,00	0,00	0,00	0,00
S.2.04.15.02.000	Altri trasferimenti in conto capitale verso Resto del Mondo per escussione di garanzie	0,00	0,00	0,00	0,00
S.2.04.16.00.000	Trasferimenti in conto capitale erogati a titolo di ripiano disavanzi pregressi ad Amministrazioni pubbliche	0,00	0,00	0,00	0,00



ELENCO DELLE PREVISIONI E DEI RISULTATI DI COMPETENZA E DI CASSA SECONDO LA STRUTTURA DEL PIANO DEI CONTI

CODIFICA DEL PIANO DEI CONTI	DENOMINAZIONE VOCE del PIANO DEI CONTI	COMPETENZA		CASSA	
		PREVISIONI	RISULTATI	PREVISIONI	RISULTATI
S.2.04.16.01.000	Trasferimenti in conto capitale erogati a titolo di ripiano disavanzi pregressi a Amministrazioni Centrali	0,00	0,00	0,00	0,00
S.2.04.16.02.000	Trasferimenti in conto capitale erogati a titolo di ripiano disavanzi pregressi a Amministrazioni Locali	0,00	0,00	0,00	0,00
S.2.04.16.03.000	Trasferimenti in conto capitale erogati a titolo di ripiano disavanzi pregressi a Enti di Previdenza	0,00	0,00	0,00	0,00
S.2.04.16.99.000	Trasferimenti in conto capitale erogati a titolo di ripiano disavanzi pregressi a organismi interni e/o unità locali della amministrazione	0,00	0,00	0,00	0,00
S.2.04.17.00.000	Trasferimenti in conto capitale erogati a titolo di ripiano disavanzi pregressi a Famiglie	0,00	0,00	0,00	0,00
S.2.04.17.01.000	Trasferimenti in conto capitale erogati a titolo di ripiano disavanzi pregressi a Famiglie	0,00	0,00	0,00	0,00
S.2.04.18.00.000	Trasferimenti in conto capitale erogati a titolo di ripiano disavanzi pregressi a Imprese	0,00	0,00	0,00	0,00
S.2.04.18.01.000	Trasferimenti in conto capitale erogati a titolo di ripiano disavanzi pregressi a imprese controllate	0,00	0,00	0,00	0,00
S.2.04.18.02.000	Trasferimenti in conto capitale erogati a titolo di ripiano disavanzi pregressi a altre imprese partecipate	0,00	0,00	0,00	0,00
S.2.04.18.03.000	Trasferimenti in conto capitale erogati a titolo di ripiano disavanzi pregressi a altre Imprese	0,00	0,00	0,00	0,00
S.2.04.19.00.000	Trasferimenti in conto capitale erogati a titolo di ripiano disavanzi pregressi a Istituzioni Sociali Private	0,00	0,00	0,00	0,00
S.2.04.19.01.000	Trasferimenti in conto capitale erogati a titolo di ripiano disavanzi pregressi a Istituzioni Sociali Private	0,00	0,00	0,00	0,00
S.2.04.20.00.000	Trasferimenti in conto capitale erogati a titolo di ripiano disavanzi pregressi all'Unione Europea e al Resto del Mondo	0,00	0,00	0,00	0,00
S.2.04.20.01.000	Trasferimenti in conto capitale erogati a titolo di ripiano disavanzi pregressi all'Unione Europea	0,00	0,00	0,00	0,00
S.2.04.20.02.000	Trasferimenti in conto capitale erogati a titolo di ripiano disavanzi pregressi al Resto del Mondo	0,00	0,00	0,00	0,00
S.2.04.21.00.000	Altri trasferimenti in conto capitale n.a.c. ad Amministrazioni pubbliche	351.000,00	181.000,00	10.880.922,21	862.818,58
S.2.04.21.01.000	Altri trasferimenti in conto capitale n.a.c. a Amministrazioni Centrali	0,00	0,00	0,00	0,00
S.2.04.21.02.000	Altri trasferimenti in conto capitale n.a.c. a Amministrazioni Locali	351.000,00	181.000,00	10.880.922,21	862.818,58
S.2.04.21.03.000	Altri trasferimenti in conto capitale n.a.c. a Enti di Previdenza	0,00	0,00	0,00	0,00
S.2.04.21.99.000	Altri trasferimenti in conto capitale n.a.c. a organismi interni e/o unità locali della amministrazione	0,00	0,00	0,00	0,00
S.2.04.22.00.000	Altri trasferimenti in conto capitale n.a.c. a Famiglie	0,00	0,00	0,00	0,00
S.2.04.22.01.000	Altri trasferimenti in conto capitale n.a.c. a Famiglie	0,00	0,00	0,00	0,00
S.2.04.23.00.000	Altri trasferimenti in conto capitale n.a.c. a Imprese	1.260.000,00	0,00	1.260.000,00	0,00
S.2.04.23.01.000	Altri trasferimenti in conto capitale n.a.c. a imprese controllate	0,00	0,00	0,00	0,00



ELENCO DELLE PREVISIONI E DEI RISULTATI DI COMPETENZA E DI CASSA SECONDO LA STRUTTURA DEL PIANO DEI CONTI

CODIFICA DEL PIANO DEI CONTI	DENOMINAZIONE VOCE del PIANO DEI CONTI	COMPETENZA		CASSA	
		PREVISIONI	RISULTATI	PREVISIONI	RISULTATI
S.2.04.23.02.000	Altri trasferimenti in conto capitale n.a.c. a altre imprese partecipate	0,00	0,00	0,00	0,00
S.2.04.23.03.000	Altri trasferimenti in conto capitale n.a.c. a altre Imprese	1.260.000,00	0,00	1.260.000,00	0,00
S.2.04.24.00.000	Altri trasferimenti in conto capitale n.a.c. a Istituzioni Sociali Private	0,00	0,00	0,00	0,00
S.2.04.24.01.000	Altri trasferimenti in conto capitale n.a.c. a Istituzioni Sociali Private	0,00	0,00	0,00	0,00
S.2.04.25.00.000	Altri trasferimenti in conto capitale n.a.c. all'Unione Europea e al Resto del Mondo	0,00	0,00	0,00	0,00
S.2.04.25.01.000	Altri trasferimenti in conto capitale n.a.c. all'Unione Europea	0,00	0,00	0,00	0,00
S.2.04.25.02.000	Altri trasferimenti in conto capitale n.a.c. al Resto del Mondo	0,00	0,00	0,00	0,00
S.2.05.00.00.000	Altre spese in conto capitale	21.491.939,08	0,00	0,00	0,00
S.2.05.01.00.000	Fondi di riserva e altri accantonamenti in c/capitale	0,00	0,00	0,00	0,00
S.2.05.01.01.000	Fondi di riserva in c/capitale	0,00	0,00	0,00	0,00
S.2.05.01.02.000	Fondi speciali c/capitale	0,00	0,00	0,00	0,00
S.2.05.01.99.000	Altri accantonamenti in c/capitale	0,00	0,00	0,00	0,00
S.2.05.02.00.000	Fondi pluriennali vincolati c/capitale	21.491.939,08	0,00	0,00	0,00
S.2.05.02.01.000	Fondi pluriennali vincolati c/capitale	21.491.939,08	0,00	0,00	0,00
S.2.05.03.00.000	Fondo crediti di dubbia e difficile esazione in c/capitale	0,00	0,00	0,00	0,00
S.2.05.03.01.000	Fondo crediti di dubbia e difficile esazione in c/capitale	0,00	0,00	0,00	0,00
S.2.05.04.00.000	Altri rimborsi in conto capitale di somme non dovute o incassate in eccesso	0,00	0,00	0,00	0,00
S.2.05.04.01.000	Rimborsi in conto capitale ad Amministrazioni Centrali di somme non dovute o incassate in eccesso	0,00	0,00	0,00	0,00
S.2.05.04.02.000	Rimborsi in conto capitale ad Amministrazioni Locali di somme non dovute o incassate in eccesso	0,00	0,00	0,00	0,00
S.2.05.04.03.000	Rimborsi in conto capitale a Enti Previdenziali di somme non dovute o incassate in eccesso	0,00	0,00	0,00	0,00
S.2.05.04.04.000	Rimborsi in conto capitale a Famiglie di somme non dovute o incassate in eccesso	0,00	0,00	0,00	0,00
S.2.05.04.05.000	Rimborsi in conto capitale a Imprese di somme non dovute o incassate in eccesso	0,00	0,00	0,00	0,00
S.2.05.04.06.000	Rimborsi in conto capitale a Istituzioni Sociali Private di somme non dovute o incassate in eccesso	0,00	0,00	0,00	0,00
S.2.05.99.00.000	Altre spese in conto capitale n.a.c.	0,00	0,00	0,00	0,00
S.2.05.99.99.000	Altre spese in conto capitale n.a.c.	0,00	0,00	0,00	0,00
S.3.00.00.00.000	SPESE PER INCREMENTO ATTIVITÀ FINANZIARIE	5.000.000,00	4.400.113,02	5.000.000,00	4.400.113,02
S.3.01.00.00.000	Acquisizioni di attività finanziarie	0,00	0,00	0,00	0,00
S.3.01.01.00.000	Acquisizioni di partecipazioni e conferimenti di capitale	0,00	0,00	0,00	0,00



ELENCO DELLE PREVISIONI E DEI RISULTATI DI COMPETENZA E DI CASSA SECONDO LA STRUTTURA DEL PIANO DEI CONTI

CODIFICA DEL PIANO DEI CONTI	DENOMINAZIONE VOCE del PIANO DEI CONTI	COMPETENZA		CASSA	
		PREVISIONI	RISULTATI	PREVISIONI	RISULTATI
S.3.01.01.01.000	Acquisizioni di partecipazioni e conferimenti di capitale in imprese incluse nelle Amministrazioni Centrali	0,00	0,00	0,00	0,00
S.3.01.01.02.000	Acquisizioni di partecipazioni e conferimenti di capitale in imprese incluse nelle Amministrazioni Locali	0,00	0,00	0,00	0,00
S.3.01.01.03.000	Acquisizioni di partecipazioni e conferimenti di capitale in altre imprese	0,00	0,00	0,00	0,00
S.3.01.01.04.000	Acquisizioni di partecipazioni e conferimenti di capitale in Istituzioni sociali private - ISP	0,00	0,00	0,00	0,00
S.3.01.02.00.000	Acquisizioni di quote di fondi comuni di investimento	0,00	0,00	0,00	0,00
S.3.01.02.01.000	Acquisizioni di quote di fondi immobiliari	0,00	0,00	0,00	0,00
S.3.01.02.02.000	Acquisizioni di quote di altri fondi comuni di investimento	0,00	0,00	0,00	0,00
S.3.01.03.00.000	Acquisizione di titoli obbligazionari a breve termine	0,00	0,00	0,00	0,00
S.3.01.03.01.000	Acquisizione di titoli obbligazionari a breve termine emessi da Amministrazioni Centrali	0,00	0,00	0,00	0,00
S.3.01.03.02.000	Acquisizione di titoli obbligazionari a breve termine emessi da Amministrazioni Locali	0,00	0,00	0,00	0,00
S.3.01.03.03.000	Acquisizione di titoli obbligazionari a breve termine emessi da imprese residenti	0,00	0,00	0,00	0,00
S.3.01.03.04.000	Acquisizione di titoli obbligazionari a breve termine emessi da soggetti non residenti	0,00	0,00	0,00	0,00
S.3.01.04.00.000	Acquisizione di titoli obbligazionari a medio-lungo termine	0,00	0,00	0,00	0,00
S.3.01.04.01.000	Acquisizione di titoli obbligazionari a medio-lungo emessi da Amministrazioni Centrali	0,00	0,00	0,00	0,00
S.3.01.04.02.000	Acquisizione di titoli obbligazionari a medio-lungo emessi da Amministrazioni Locali	0,00	0,00	0,00	0,00
S.3.01.04.03.000	Acquisizione di titoli obbligazionari a medio-lungo emessi da altri soggetti residenti	0,00	0,00	0,00	0,00
S.3.01.04.04.000	Acquisizione di titoli obbligazionari a medio-lungo emessi da soggetti non residenti	0,00	0,00	0,00	0,00
S.3.02.00.00.000	Concessione crediti di breve termine	0,00	0,00	0,00	0,00
S.3.02.01.00.000	Concessione crediti di breve periodo a tasso agevolato a Amministrazioni Pubbliche	0,00	0,00	0,00	0,00
S.3.02.01.01.000	Concessione crediti di breve periodo a tasso agevolato a Amministrazioni Centrali	0,00	0,00	0,00	0,00
S.3.02.01.02.000	Concessione crediti di breve periodo a tasso agevolato a Amministrazioni Locali	0,00	0,00	0,00	0,00
S.3.02.01.03.000	Concessione crediti di breve periodo a tasso agevolato a Enti di Previdenza	0,00	0,00	0,00	0,00
S.3.02.01.04.000	Concessione crediti di breve periodo a tasso agevolato a organismi interni e/o unit� locali dell'amministrazione	0,00	0,00	0,00	0,00
S.3.02.02.00.000	Concessione crediti di breve periodo a tasso agevolato a Famiglie	0,00	0,00	0,00	0,00
S.3.02.02.01.000	Concessione crediti di breve periodo a tasso agevolato a Famiglie	0,00	0,00	0,00	0,00
S.3.02.03.00.000	Concessione crediti di breve periodo a tasso agevolato a Imprese	0,00	0,00	0,00	0,00
S.3.02.03.01.000	Concessione crediti di breve periodo a tasso agevolato a imprese controllate	0,00	0,00	0,00	0,00
S.3.02.03.02.000	Concessione crediti di breve periodo a tasso agevolato a altre imprese partecipate	0,00	0,00	0,00	0,00
S.3.02.03.03.000	Concessione crediti di breve periodo a tasso agevolato alla Cassa Depositi e Prestiti - SPA	0,00	0,00	0,00	0,00
S.3.02.03.04.000	Concessione crediti di breve periodo a tasso agevolato a altre Imprese	0,00	0,00	0,00	0,00



ELENCO DELLE PREVISIONI E DEI RISULTATI DI COMPETENZA E DI CASSA SECONDO LA STRUTTURA DEL PIANO DEI CONTI

CODIFICA DEL PIANO DEI CONTI	DENOMINAZIONE VOCE del PIANO DEI CONTI	COMPETENZA		CASSA	
		PREVISIONI	RISULTATI	PREVISIONI	RISULTATI
S.3.02.04.00.000	Concessione crediti di breve periodo a tasso agevolato a Istituzioni Sociali Private	0,00	0,00	0,00	0,00
S.3.02.04.01.000	Concessione crediti di breve periodo a tasso agevolato a Istituzioni Sociali Private	0,00	0,00	0,00	0,00
S.3.02.05.00.000	Concessione crediti di breve periodo a tasso agevolato all'Unione Europea e al Resto del Mondo	0,00	0,00	0,00	0,00
S.3.02.05.01.000	Concessione crediti di breve periodo a tasso agevolato all'Unione Europea	0,00	0,00	0,00	0,00
S.3.02.05.02.000	Concessione crediti di breve periodo a tasso agevolato al Resto del Mondo	0,00	0,00	0,00	0,00
S.3.02.06.00.000	Concessione crediti di breve periodo a tasso non agevolato a Amministrazione Pubbliche	0,00	0,00	0,00	0,00
S.3.02.06.01.000	Concessione crediti di breve periodo a tasso non agevolato a Amministrazioni Centrali	0,00	0,00	0,00	0,00
S.3.02.06.02.000	Concessione crediti di breve periodo a tasso non agevolato a Amministrazioni Locali	0,00	0,00	0,00	0,00
S.3.02.06.03.000	Concessione crediti di breve periodo a tasso non agevolato a Enti di Previdenza	0,00	0,00	0,00	0,00
S.3.02.06.04.000	Concessione crediti di breve periodo a tasso non agevolato a organismi interni e/o unità locali dell'amministrazione	0,00	0,00	0,00	0,00
S.3.02.07.00.000	Concessione crediti di breve periodo a tasso non agevolato a Famiglie	0,00	0,00	0,00	0,00
S.3.02.07.01.000	Concessione crediti di breve periodo a tasso non agevolato a Famiglie	0,00	0,00	0,00	0,00
S.3.02.08.00.000	Concessione crediti di breve periodo a tasso non agevolato a Imprese	0,00	0,00	0,00	0,00
S.3.02.08.01.000	Concessione crediti di breve periodo a tasso non agevolato a imprese controllate	0,00	0,00	0,00	0,00
S.3.02.08.02.000	Concessione crediti di breve periodo a tasso non agevolato a altre imprese partecipate	0,00	0,00	0,00	0,00
S.3.02.08.03.000	Concessione crediti di breve periodo a tasso non agevolato alla Cassa Depositi e Prestiti - SPA	0,00	0,00	0,00	0,00
S.3.02.08.04.000	Concessione crediti di breve periodo a tasso non agevolato a altre Imprese	0,00	0,00	0,00	0,00
S.3.02.09.00.000	Concessione crediti di breve periodo a tasso non agevolato a Istituzioni Sociali Private	0,00	0,00	0,00	0,00
S.3.02.09.01.000	Concessione crediti di breve periodo a tasso non agevolato a Istituzioni Sociali Private	0,00	0,00	0,00	0,00
S.3.02.10.00.000	Concessione crediti di breve periodo a tasso non agevolato all'Unione Europea e al Resto del Mondo	0,00	0,00	0,00	0,00
S.3.02.10.01.000	Concessione crediti di breve periodo a tasso non agevolato all'Unione Europea	0,00	0,00	0,00	0,00
S.3.02.10.02.000	Concessione crediti di breve periodo a tasso non agevolato al Resto del Mondo	0,00	0,00	0,00	0,00
S.3.03.00.00.000	Concessione crediti di medio-lungo termine	0,00	0,00	0,00	0,00
S.3.03.01.00.000	Concessione Crediti di medio-lungo termine a tasso agevolato a Amministrazione Pubbliche	0,00	0,00	0,00	0,00
S.3.03.01.01.000	Concessione Crediti di medio-lungo termine a tasso agevolato a Amministrazioni Centrali	0,00	0,00	0,00	0,00
S.3.03.01.02.000	Concessione Crediti di medio-lungo termine a tasso agevolato a Amministrazioni Locali	0,00	0,00	0,00	0,00
S.3.03.01.03.000	Concessione Crediti di medio-lungo termine a tasso agevolato a Enti di Previdenza	0,00	0,00	0,00	0,00



ELENCO DELLE PREVISIONI E DEI RISULTATI DI COMPETENZA E DI CASSA SECONDO LA STRUTTURA DEL PIANO DEI CONTI

CODIFICA DEL PIANO DEI CONTI	DENOMINAZIONE VOCE del PIANO DEI CONTI	COMPETENZA		CASSA	
		PREVISIONI	RISULTATI	PREVISIONI	RISULTATI
S.3.03.01.04.000	Concessione Crediti di medio-lungo termine a tasso agevolato a organismi interni e/o unità locali dell'amministrazione	0,00	0,00	0,00	0,00
S.3.03.02.00.000	Concessione Crediti di medio-lungo termine a tasso agevolato a Famiglie	0,00	0,00	0,00	0,00
S.3.03.02.01.000	Concessione Crediti di medio-lungo termine a tasso agevolato a Famiglie	0,00	0,00	0,00	0,00
S.3.03.03.00.000	Concessione Crediti di medio-lungo termine a tasso agevolato a Imprese	0,00	0,00	0,00	0,00
S.3.03.03.01.000	Concessione Crediti di medio-lungo termine a tasso agevolato a imprese controllate	0,00	0,00	0,00	0,00
S.3.03.03.02.000	Concessione Crediti di medio-lungo termine a tasso agevolato a altre imprese partecipate	0,00	0,00	0,00	0,00
S.3.03.03.03.000	Concessione Crediti di medio-lungo termine a tasso agevolato alla Cassa Depositi e Prestiti - SPA	0,00	0,00	0,00	0,00
S.3.03.03.04.000	Concessione Crediti di medio-lungo termine a tasso agevolato a altre Imprese	0,00	0,00	0,00	0,00
S.3.03.04.00.000	Concessione Crediti di medio-lungo termine a tasso agevolato a Istituzioni Sociali Private	0,00	0,00	0,00	0,00
S.3.03.04.01.000	Concessione Crediti di medio-lungo termine a tasso agevolato a Istituzioni Sociali Private	0,00	0,00	0,00	0,00
S.3.03.05.00.000	Concessione Crediti di medio-lungo termine a tasso agevolato all'Unione Europea e al Resto del Mondo	0,00	0,00	0,00	0,00
S.3.03.05.01.000	Concessione Crediti di medio-lungo termine a tasso agevolato all'Unione Europea	0,00	0,00	0,00	0,00
S.3.03.05.02.000	Concessione Crediti di medio-lungo termine a tasso agevolato al Resto del Mondo	0,00	0,00	0,00	0,00
S.3.03.06.00.000	Concessione crediti di medio-lungo termine a tasso non agevolato a Amministrazione Pubbliche	0,00	0,00	0,00	0,00
S.3.03.06.01.000	Concessione crediti di medio-lungo termine a tasso non agevolato a Amministrazioni Centrali	0,00	0,00	0,00	0,00
S.3.03.06.02.000	Concessione crediti di medio-lungo termine a tasso non agevolato a Amministrazioni Locali	0,00	0,00	0,00	0,00
S.3.03.06.03.000	Concessione crediti di medio-lungo termine a tasso non agevolato a Enti di Previdenza	0,00	0,00	0,00	0,00
S.3.03.06.04.000	Concessione crediti di medio-lungo termine a tasso non agevolato a organismi interni e/o unità locali dell'amministrazione	0,00	0,00	0,00	0,00
S.3.03.07.00.000	Concessione crediti di medio-lungo termine a tasso non agevolato a Famiglie	0,00	0,00	0,00	0,00
S.3.03.07.01.000	Concessione crediti di medio-lungo termine a tasso non agevolato a Famiglie	0,00	0,00	0,00	0,00
S.3.03.08.00.000	Concessione crediti di medio-lungo termine a tasso non agevolato a Imprese	0,00	0,00	0,00	0,00
S.3.03.08.01.000	Concessione crediti di medio-lungo termine a tasso non agevolato a imprese controllate	0,00	0,00	0,00	0,00
S.3.03.08.02.000	Concessione crediti di medio-lungo termine a tasso non agevolato a altre imprese partecipate	0,00	0,00	0,00	0,00
S.3.03.08.03.000	Concessione crediti di medio-lungo termine a tasso non agevolato alla Cassa Depositi e Prestiti - SPA	0,00	0,00	0,00	0,00
S.3.03.08.04.000	Concessione crediti di medio-lungo termine a tasso non agevolato a altre Imprese	0,00	0,00	0,00	0,00
S.3.03.09.00.000	Concessione crediti di medio-lungo termine a tasso non agevolato a Istituzioni Sociali Private	0,00	0,00	0,00	0,00



ELENCO DELLE PREVISIONI E DEI RISULTATI DI COMPETENZA E DI CASSA SECONDO LA STRUTTURA DEL PIANO DEI CONTI

CODIFICA DEL PIANO DEI CONTI	DENOMINAZIONE VOCE del PIANO DEI CONTI	COMPETENZA		CASSA	
		PREVISIONI	RISULTATI	PREVISIONI	RISULTATI
S.3.03.09.01.000	Concessione crediti di medio-lungo termine a tasso non agevolato a Istituzioni Sociali Private	0,00	0,00	0,00	0,00
S.3.03.10.00.000	Concessione crediti di medio-lungo termine a tasso non agevolato all'Unione Europea e al Resto del Mondo	0,00	0,00	0,00	0,00
S.3.03.10.01.000	Concessione crediti di medio-lungo termine a tasso non agevolato all'Unione Europea	0,00	0,00	0,00	0,00
S.3.03.10.02.000	Concessione crediti di medio-lungo termine a tasso non agevolato al Resto del Mondo	0,00	0,00	0,00	0,00
S.3.03.11.00.000	Concessione crediti a Amministrazioni Pubbliche a seguito di escussione di garanzie	0,00	0,00	0,00	0,00
S.3.03.11.01.000	Concessione crediti a Amministrazioni Centrali a seguito di escussione di garanzie	0,00	0,00	0,00	0,00
S.3.03.11.02.000	Concessione crediti a Amministrazioni Locali a seguito di escussione di garanzie	0,00	0,00	0,00	0,00
S.3.03.11.03.000	Concessione crediti a Enti di Previdenza a seguito di escussione di garanzie	0,00	0,00	0,00	0,00
S.3.03.12.00.000	Concessione crediti a Famiglie a seguito di escussione di garanzie	0,00	0,00	0,00	0,00
S.3.03.12.01.000	Concessione crediti a Famiglie a seguito di escussione di garanzie	0,00	0,00	0,00	0,00
S.3.03.13.00.000	Concessione crediti a Imprese a seguito di escussione di garanzie	0,00	0,00	0,00	0,00
S.3.03.13.01.000	Concessione crediti a imprese controllate a seguito di escussione di garanzie	0,00	0,00	0,00	0,00
S.3.03.13.02.000	Concessione crediti a altre imprese partecipate a seguito di escussione di garanzie	0,00	0,00	0,00	0,00
S.3.03.13.03.000	Concessione crediti alla Cassa Depositi e Prestiti - SPA a seguito di escussione di garanzie	0,00	0,00	0,00	0,00
S.3.03.13.04.000	Concessione crediti a altre Imprese a seguito di escussione di garanzie	0,00	0,00	0,00	0,00
S.3.03.14.00.000	Concessione crediti a Istituzioni Sociali Private a seguito di escussione di garanzie	0,00	0,00	0,00	0,00
S.3.03.14.01.000	Concessione crediti a Istituzioni Sociali Private a seguito di escussione di garanzie	0,00	0,00	0,00	0,00
S.3.03.15.00.000	Concessione crediti a Unione Europea e del Resto del Mondo a seguito di escussione di garanzie	0,00	0,00	0,00	0,00
S.3.03.15.01.000	Concessione crediti a Unione Europea a seguito di escussione di garanzie	0,00	0,00	0,00	0,00
S.3.03.15.02.000	Concessione crediti a Resto del Mondo a seguito di escussione di garanzie	0,00	0,00	0,00	0,00
S.3.04.00.00.000	Altre spese per incremento di attività finanziarie	5.000.000,00	4.400.113,02	5.000.000,00	4.400.113,02
S.3.04.01.00.000	Incremento di altre attività finanziarie verso Amministrazione Pubbliche	0,00	0,00	0,00	0,00
S.3.04.01.01.000	Incremento di altre attività finanziarie verso Amministrazioni Centrali	0,00	0,00	0,00	0,00
S.3.04.01.02.000	Incremento di altre attività finanziarie verso Amministrazioni Locali	0,00	0,00	0,00	0,00
S.3.04.01.03.000	Incremento di altre attività finanziarie verso Enti di Previdenza	0,00	0,00	0,00	0,00
S.3.04.02.00.000	Incremento di altre attività finanziarie verso Famiglie	0,00	0,00	0,00	0,00
S.3.04.02.01.000	Incremento di altre attività finanziarie verso Famiglie	0,00	0,00	0,00	0,00
S.3.04.03.00.000	Incremento di altre attività finanziarie verso Imprese	0,00	0,00	0,00	0,00



ELENCO DELLE PREVISIONI E DEI RISULTATI DI COMPETENZA E DI CASSA SECONDO LA STRUTTURA DEL PIANO DEI CONTI

CODIFICA DEL PIANO DEI CONTI	DENOMINAZIONE VOCE del PIANO DEI CONTI	COMPETENZA		CASSA	
		PREVISIONI	RISULTATI	PREVISIONI	RISULTATI
S.3.04.03.01.000	Incremento di altre attività finanziarie verso imprese controllate	0,00	0,00	0,00	0,00
S.3.04.03.02.000	Incremento di altre attività finanziarie verso altre imprese partecipate	0,00	0,00	0,00	0,00
S.3.04.03.03.000	Incremento di altre attività finanziarie versolla Cassa Depositi e Prestiti - SPA	0,00	0,00	0,00	0,00
S.3.04.03.04.000	Incremento di altre attività finanziarie verso altre Imprese	0,00	0,00	0,00	0,00
S.3.04.04.00.000	Incremento di altre attività finanziarie verso Istituzioni Sociali Private	0,00	0,00	0,00	0,00
S.3.04.04.01.000	Incremento di altre attività finanziarie verso Istituzioni Sociali Private	0,00	0,00	0,00	0,00
S.3.04.05.00.000	Incremento di altre attività finanziarie verso UE e Resto del Mondo	0,00	0,00	0,00	0,00
S.3.04.05.01.000	Incremento di altre attività finanziarie verso la UE	0,00	0,00	0,00	0,00
S.3.04.05.02.000	Incremento di altre attività finanziarie verso il Resto del Mondo	0,00	0,00	0,00	0,00
S.3.04.06.00.000	Versamenti ai conti di tesoreria statale (da parte dei soggetti non sottoposti al regime di Tesoreria Unica)	0,00	0,00	0,00	0,00
S.3.04.06.01.000	Versamenti ai conti di tesoreria statale (da parte dei soggetti non sottoposti al regime di Tesoreria Unica)	0,00	0,00	0,00	0,00
S.3.04.07.00.000	Versamenti a depositi bancari	5.000.000,00	4.400.113,02	5.000.000,00	4.400.113,02
S.3.04.07.01.000	Versamenti a depositi bancari	5.000.000,00	4.400.113,02	5.000.000,00	4.400.113,02
S.3.04.08.00.000	Spese da derivato di ammortamento	0,00	0,00	0,00	0,00
S.3.04.08.01.000	Spese da derivato di ammortamento	0,00	0,00	0,00	0,00
S.4.00.00.00.000	RIMBORSO PRESTITI	8.229.500,00	5.613.454,93	8.571.906,00	5.955.860,93
S.4.01.00.00.000	Rimborso di titoli obbligazionari	5.353.572,00	5.353.471,68	5.685.195,30	5.685.094,98
S.4.01.01.00.000	Rimborso di titoli obbligazionari a breve termine	0,00	0,00	0,00	0,00
S.4.01.01.01.000	Rimborso di titoli obbligazionari a breve termine in valuta domestica	0,00	0,00	0,00	0,00
S.4.01.01.02.000	Rimborso di titoli obbligazionari a breve termine in valuta estera	0,00	0,00	0,00	0,00
S.4.01.02.00.000	Rimborso di titoli obbligazionari a medio-lungo termine	5.353.572,00	5.353.471,68	5.685.195,30	5.685.094,98
S.4.01.02.01.000	Rimborso di titoli obbligazionari a medio-lungo termine in valuta domestica	0,00	0,00	0,00	0,00
S.4.01.02.02.000	Rimborso di titoli obbligazionari a medio-lungo termine in valuta estera	5.353.572,00	5.353.471,68	5.685.195,30	5.685.094,98
S.4.02.00.00.000	Rimborso prestiti a breve termine	0,00	0,00	0,00	0,00
S.4.02.01.00.000	Rimborso Finanziamenti a breve termine	0,00	0,00	0,00	0,00
S.4.02.01.01.000	Rimborso finanziamenti a breve termine a Amministrazioni Centrali	0,00	0,00	0,00	0,00
S.4.02.01.02.000	Rimborso finanziamenti a breve termine a Amministrazioni Locali	0,00	0,00	0,00	0,00
S.4.02.01.03.000	Rimborso finanziamenti a breve termine a Enti previdenziali	0,00	0,00	0,00	0,00
S.4.02.01.04.000	Rimborso finanziamenti a breve termine a Imprese	0,00	0,00	0,00	0,00



ELENCO DELLE PREVISIONI E DEI RISULTATI DI COMPETENZA E DI CASSA SECONDO LA STRUTTURA DEL PIANO DEI CONTI

CODIFICA DEL PIANO DEI CONTI	DENOMINAZIONE VOCE del PIANO DEI CONTI	COMPETENZA		CASSA	
		PREVISIONI	RISULTATI	PREVISIONI	RISULTATI
S.4.02.01.05.000	Rimborso finanziamenti a breve termine a altri soggetti	0,00	0,00	0,00	0,00
S.4.02.02.00.000	Chiusura Anticipazioni	0,00	0,00	0,00	0,00
S.4.02.02.01.000	Chiusura Anticipazioni a titolo oneroso	0,00	0,00	0,00	0,00
S.4.02.02.02.000	Chiusura Anticipazioni a titolo non oneroso	0,00	0,00	0,00	0,00
S.4.03.00.00.000	Rimborso mutui e altri finanziamenti a medio lungo termine	2.875.928,00	259.983,25	2.886.710,70	270.765,95
S.4.03.01.00.000	Rimborso Mutui e altri finanziamenti a medio lungo termine	2.875.928,00	259.983,25	2.886.710,70	270.765,95
S.4.03.01.01.000	Rimborso Mutui e altri finanziamenti a medio lungo termine ad Amministrazioni Centrali	0,00	0,00	0,00	0,00
S.4.03.01.02.000	Rimborso Mutui e altri finanziamenti a medio lungo termine a Amministrazioni Locali	0,00	0,00	0,00	0,00
S.4.03.01.03.000	Rimborso Mutui e altri finanziamenti a medio lungo termine a Enti previdenziali	0,00	0,00	0,00	0,00
S.4.03.01.04.000	Rimborso Mutui e altri finanziamenti a medio lungo termine a Imprese	2.875.928,00	259.983,25	2.886.710,70	270.765,95
S.4.03.01.05.000	Rimborso Mutui e altri finanziamenti a medio lungo termine ad altri soggetti con controparte residente	0,00	0,00	0,00	0,00
S.4.03.01.06.000	Rimborso Mutui e altri finanziamenti a medio lungo termine ad altri soggetti con controparte non residente	0,00	0,00	0,00	0,00
S.4.03.02.00.000	Rimborso prestiti da attualizzazione Contributi Pluriennali	0,00	0,00	0,00	0,00
S.4.03.02.01.000	Rimborso prestiti da attualizzazione Contributi Pluriennali	0,00	0,00	0,00	0,00
S.4.04.00.00.000	Rimborso di altre forme di indebitamento	0,00	0,00	0,00	0,00
S.4.04.02.00.000	Rimborso Prestiti - Leasing finanziario	0,00	0,00	0,00	0,00
S.4.04.02.01.000	Rimborso Prestiti - Leasing finanziario	0,00	0,00	0,00	0,00
S.4.04.03.00.000	Rimborso Prestiti - Operazioni di cartolarizzazione	0,00	0,00	0,00	0,00
S.4.04.03.01.000	Rimborso Prestiti - Operazioni di cartolarizzazione	0,00	0,00	0,00	0,00
S.4.04.04.00.000	Rimborso prestiti - Derivati	0,00	0,00	0,00	0,00
S.4.04.04.01.000	Rimborso prestiti - Derivati	0,00	0,00	0,00	0,00
S.4.05.00.00.000	Fondi per rimborso prestiti	0,00	0,00	0,00	0,00
S.4.05.01.00.000	Fondo per il D.L. n. 35/2013 e successive modificazioni e rifinanziamenti	0,00	0,00	0,00	0,00
S.4.05.01.01.000	Fondo per il D.L. n. 35/2013 e successive modificazioni e rifinanziamenti	0,00	0,00	0,00	0,00
S.4.05.99.00.000	Altri fondi per rimborso prestiti	0,00	0,00	0,00	0,00
S.4.05.99.99.000	Altri fondi per rimborso prestiti	0,00	0,00	0,00	0,00
S.5.00.00.00.000	CHIUSURA ANTICIPAZIONI RICEVUTE DA ISTITUTO TESORIERE/CASSIERE	26.500.000,00	0,00	26.500.000,00	0,00
S.5.01.00.00.000	Chiusura Anticipazioni ricevute da istituto tesoriere/cassiere	26.500.000,00	0,00	26.500.000,00	0,00



ELENCO DELLE PREVISIONI E DEI RISULTATI DI COMPETENZA E DI CASSA SECONDO LA STRUTTURA DEL PIANO DEI CONTI

CODIFICA DEL PIANO DEI CONTI	DENOMINAZIONE VOCE del PIANO DEI CONTI	COMPETENZA		CASSA	
		PREVISIONI	RISULTATI	PREVISIONI	RISULTATI
S.5.01.01.00.000	Chiusura Anticipazioni ricevute da istituto tesoriere/cassiere	26.500.000,00	0,00	26.500.000,00	0,00
S.5.01.01.01.000	Chiusura Anticipazioni ricevute da istituto tesoriere/cassiere	26.500.000,00	0,00	26.500.000,00	0,00
S.7.00.00.00.000	USCITE PER CONTO TERZI E PARTITE DI GIRO	13.300.000,00	8.885.643,43	14.162.978,20	8.887.725,41
S.7.01.00.00.000	Uscite per partite di giro	13.230.000,00	8.875.762,90	14.063.967,71	8.886.609,41
S.7.01.01.00.000	Versamenti di altre ritenute	130.000,00	23.015,15	135.525,21	23.220,36
S.7.01.01.01.000	Versamento della ritenuta del 4% sui contributi pubblici	100.000,00	23.015,15	105.525,21	23.220,36
S.7.01.01.02.000	Versamento delle ritenute per scissione contabile IVA (split payment)	0,00	0,00	0,00	0,00
S.7.01.01.99.000	Versamento di altre ritenute n.a.c.	30.000,00	0,00	30.000,00	0,00
S.7.01.02.00.000	Versamenti di ritenute su Redditi da lavoro dipendente	2.853.500,00	2.277.813,12	3.217.704,37	2.287.103,38
S.7.01.02.01.000	Versamenti di ritenute erariali su Redditi da lavoro dipendente riscosse per conto terzi	1.593.000,00	1.299.567,59	1.832.661,48	1.304.996,12
S.7.01.02.02.000	Versamenti di ritenute previdenziali e assistenziali su Redditi da lavoro dipendente riscosse per conto terzi	1.020.500,00	837.075,83	1.143.285,27	841.073,04
S.7.01.02.99.000	Altri versamenti di ritenute al personale dipendente per conto di terzi	240.000,00	141.169,70	241.757,62	141.034,22
S.7.01.03.00.000	Versamenti di ritenute su Redditi da lavoro autonomo	801.000,00	192.907,99	829.403,01	207.081,78
S.7.01.03.01.000	Versamenti di ritenute erariali su Redditi da lavoro autonomo per conto terzi	0,00	0,00	0,00	0,00
S.7.01.03.02.000	Versamenti di ritenute previdenziali e assistenziali su Redditi da lavoro autonomo per conto terzi	801.000,00	192.907,99	829.403,01	207.081,78
S.7.01.03.99.000	Altri versamenti di ritenute al personale con contratto di lavoro autonomo per conto di terzi	0,00	0,00	0,00	0,00
S.7.01.04.00.000	Trasferimento di risorse dalla gestione ordinaria alla gestione sanitaria della Regione	0,00	0,00	0,00	0,00
S.7.01.04.01.000	Destinazione di risorse regionali per il finanziamento aggiuntivo della Sanit� - per equilibri di sistema	0,00	0,00	0,00	0,00
S.7.01.04.02.000	Destinazione di risorse regionali per il finanziamento aggiuntivo della Sanit� - quota manovra per equilibri di sistema	0,00	0,00	0,00	0,00
S.7.01.04.99.000	Destinazione di risorse regionali per il finanziamento aggiuntivo della Sanit� n.a.c.	0,00	0,00	0,00	0,00
S.7.01.99.00.000	Altre uscite per partite di giro	9.445.500,00	6.382.026,64	9.881.335,12	6.369.203,89
S.7.01.99.01.000	Spese non andate a buon fine	0,00	0,00	0,00	0,00
S.7.01.99.02.000	Chiusura anticipazioni sanit� della tesoreria statale	0,00	0,00	0,00	0,00
S.7.01.99.03.000	Costituzione fondi economali e carte aziendali	580.000,00	299.105,30	588.765,41	307.870,71
S.7.01.99.04.000	Integrazione disponibilit� dal conto sanit� al conto non sanit� della Regione	0,00	0,00	0,00	0,00
S.7.01.99.05.000	Integrazione disponibilit� dal conto non sanit� al conto sanit� della Regione	0,00	0,00	0,00	0,00
S.7.01.99.06.000	Uscite derivanti dalla gestione degli incassi vincolati degli enti locali	0,00	0,00	0,00	0,00
S.7.01.99.99.000	Altre uscite per partite di giro n.a.c.	8.865.500,00	6.082.921,34	9.292.569,71	6.061.333,18
S.7.02.00.00.000	Uscite per conto terzi	70.000,00	9.880,53	99.010,49	1.116,00



ELENCO DELLE PREVISIONI E DEI RISULTATI DI COMPETENZA E DI CASSA SECONDO LA STRUTTURA DEL PIANO DEI CONTI

CODIFICA DEL PIANO DEI CONTI	DENOMINAZIONE VOCE del PIANO DEI CONTI	COMPETENZA		CASSA	
		PREVISIONI	RISULTATI	PREVISIONI	RISULTATI
S.7.02.01.00.000	Acquisto di beni e servizi per conto terzi	0,00	0,00	0,00	0,00
S.7.02.01.01.000	Acquisto di beni per conto di terzi	0,00	0,00	0,00	0,00
S.7.02.01.02.000	Acquisto di servizi per conto di terzi	0,00	0,00	0,00	0,00
S.7.02.02.00.000	Trasferimenti per conto terzi a Amministrazioni pubbliche	0,00	0,00	0,00	0,00
S.7.02.02.01.000	Trasferimenti per conto terzi a Amministrazioni Centrali	0,00	0,00	0,00	0,00
S.7.02.02.02.000	Trasferimenti per conto terzi a Amministrazioni Locali	0,00	0,00	0,00	0,00
S.7.02.02.03.000	Trasferimenti per conto terzi a Enti di Previdenza	0,00	0,00	0,00	0,00
S.7.02.03.00.000	Trasferimenti per conto terzi a Altri settori	0,00	0,00	0,00	0,00
S.7.02.03.01.000	Trasferimenti per conto terzi a Famiglie	0,00	0,00	0,00	0,00
S.7.02.03.02.000	Trasferimenti per conto terzi a Imprese	0,00	0,00	0,00	0,00
S.7.02.03.03.000	Trasferimenti per conto terzi a Istituzioni Sociali Private	0,00	0,00	0,00	0,00
S.7.02.03.04.000	Trasferimenti per conto terzi all'Unione Europea e al Resto del Mondo	0,00	0,00	0,00	0,00
S.7.02.04.00.000	Depositi di/prezzo terzi	70.000,00	9.880,53	99.010,49	1.116,00
S.7.02.04.01.000	Costituzione di depositi cauzionali o contrattuali presso terzi	50.000,00	4.308,55	50.000,00	0,00
S.7.02.04.02.000	Restituzione di depositi cauzionali o contrattuali di terzi	20.000,00	5.571,98	49.010,49	1.116,00
S.7.02.05.00.000	Versamenti di imposte e tributi riscosse per conto terzi	0,00	0,00	0,00	0,00
S.7.02.05.01.000	Versamenti di imposte e tasse di natura corrente riscosse per conto di terzi	0,00	0,00	0,00	0,00
S.7.02.05.02.000	Versamenti di imposte in conto capitale riscosse per conto di terzi	0,00	0,00	0,00	0,00
S.7.02.99.00.000	Altre uscite per conto terzi	0,00	0,00	0,00	0,00
S.7.02.99.99.000	Altre uscite per conto terzi n.a.c.	0,00	0,00	0,00	0,00



PROSPETTO DIMOSTRATIVO DEL RISULTATO DI AMMINISTRAZIONE

		GESTIONE		
		RESIDUI	COMPETENZA	TOTALE
Fondo di cassa al 1 gennaio				69.232.698,19
RISCOSSIONI	(+)	28.245.083,72	102.130.366,89	130.375.450,61
PAGAMENTI	(-)	59.939.831,04	86.232.724,48	146.172.555,52
SALDO DI CASSA AL 31 DICEMBRE	(=)			53.435.593,28
PAGAMENTI per azioni esecutive non regolarizzate al 31 dicembre	(-)			0,00
FONDO DI CASSA AL 31 DICEMBRE	(=)			53.435.593,28
RESIDUI ATTIVI	(+)	17.582.456,14	25.587.442,87	43.169.899,01
<i>di cui derivanti da accertamenti di tributi effettuati sulla base della stima del dipartimento delle finanze</i>				0,00
RESIDUI PASSIVI	(-)	24.568.730,58	38.905.793,46	63.474.524,04
FONDO PLURIENNALE VINCOLATO PER SPESE CORRENTI	(-)			1.362.794,54
FONDO PLURIENNALE VINCOLATO PER SPESE IN CONTO CAPITALE	(-)			21.491.939,08
RISULTATO DI AMMINISTRAZIONE AL 31 DICEMBRE (A)	(=)			10.276.234,63

Composizione del risultato di amministrazione al 31 dicembre:

Parte accantonata				
Fondo crediti di dubbia esigibilità' al 31/12/2017				3.690.332,71
Fondo anticipazioni liquidità' DL 35 del 2013 e successive modifiche e rifinanziamenti				0,00
Fondo perdite società' partecipate				0,00
Fondo contenzioso				0,00
Altri accantonamenti				0,00
Totale parte accantonata B)				3.690.332,71
Parte vincolata				
Vincoli derivanti da leggi e dai principi contabili				163.322,02
Vincoli derivanti da trasferimenti				0,00
Vincoli derivanti dalla contrazione di mutui				0,00
Vincoli formalmente attribuiti dall'ente				0,00
Altri vincoli				0,00
Totale parte vincolata C)				163.322,02
Parte destinata agli investimenti				
Totale destinata agli investimenti D)				2.942.402,05
Totale parte disponibile (E=A-B-C-D)				3.480.177,85



VERIFICA EQUILIBRI

EQUILIBRIO ECONOMICO-FINANZIARIO			COMPETENZA (ACCERTAMENTI E IMPEGNI IMPUTATI ALL'ESERCIZIO)
Fondo di cassa all'inizio dell'esercizio		69.232.698,19	
A) Fondo pluriennale vincolato per spese correnti iscritto in entrata	(+)		717.334,67
AA) Recupero disavanzo di amministrazione esercizio precedente	(-)		0,00
B) Entrate Titoli 1.00 - 2.00 - 3.00 <i>di cui per estinzione anticipata di prestiti</i>	(+)		110.797.340,39 0,00
C) Entrate Titolo 4.02.06 - Contributi agli investimenti direttamente destinati al rimborso dei prestiti da amministrazioni pubbliche	(+)		0,00
D) Spese Titolo 1.00 - Spese correnti	(-)		98.250.999,12
DD) Fondo pluriennale vincolato di parte corrente (di spesa)	(-)		1.362.794,54
E) Spese Titolo 2.04 - Altri trasferimenti in conto capitale	(-)		181.000,00
F) Spese Titolo 4.00 - Quote di capitale amm.to dei mutui e prestiti obbligazionari <i>di cui per estinzione anticipata di prestiti</i> <i>di cui Fondo anticipazioni di liquidità (DL 35/2013 e successive modifiche e rifinanziamenti)</i>	(-)		5.613.454,93 0,00 0,00
G) Somma finale (G=A-AA+B+C-D-DD-E-F)			6.106.426,47
ALTRE POSTE DIFFERENZIALI, PER ECCEZIONI PREVISTE DA NORME DI LEGGE E DAI PRINCIPI CONTABILI, CHE HANNO EFFETTO SULL'EQUILIBRIO EX ARTICOLO 162, COMMA 6, DEL TESTO UNICO DELLE LEGGI SULL'ORDINAMENTO DEGLI ENTI LOCALI			
H) Utilizzo avanzo di amministrazione per spese correnti <i>di cui per estinzione anticipata di prestiti</i>	(+)		521.772,00 0,00
I) Entrate di parte capitale destinate a spese correnti in base a specifiche disposizioni di legge o dei principi contabili <i>di cui per estinzione anticipata di prestiti</i>	(+)		181.000,00 0,00
L) Entrate di parte corrente destinate a spese di investimento in base a specifiche disposizioni di legge o dei principi contabili	(-)		2.931.369,92
M) Entrate da accensione di prestiti destinate a estinzione anticipata dei prestiti	(+)		0,00
EQUILIBRIO DI PARTE CORRENTE			
O = G+H+I-L+M			3.877.828,55



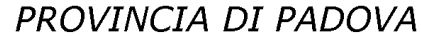
VERIFICA EQUILIBRI

EQUILIBRIO ECONOMICO-FINANZIARIO			COMPETENZA (ACCERTAMENTI E IMPEGNI IMPUTATI ALL'ESERCIZIO)
P) Utilizzo avanzo di amministrazione per spese di investimento	(+)		4.503.383,03
Q) Fondo pluriennale vincolato per spese in conto capitale iscritto in entrata	(+)		20.930.799,64
R) Entrate titoli 4.00-5.00-6.00	(+)		8.034.825,94
C) Entrate Titolo 4.02.06 - Contributi agli investimenti direttamente destinati al rimborso dei prestiti da amministrazioni pubbliche	(-)		0,00
I) Entrate di parte capitale destinate a spese correnti in base a specifiche disposizioni di legge o dei principi contabili	(-)		181.000,00
S1) Entrate Titolo 5.02 per Riscossione crediti di breve termine	(-)		0,00
S2) Entrate Titolo 5.03 per Riscossione crediti di medio-lungo termine	(-)		0,00
T) Entrate Titolo 5.04 relative a Altre entrate per riduzione di attivita' finanziarie	(-)		4.400.113,02
L) Entrate di parte corrente destinate a spese di investimento in base a specifiche disposizioni di legge o dei principi contabili	(+)		2.931.369,92
M) Entrate da accensione di prestiti destinate a estinzione anticipata dei prestiti	(-)		0,00
U) Spese Titolo 2.00 - Spese in conto capitale	(-)		7.988.307,44
UU) Fondo pluriennale vincolato in c/capitale (di spesa)	(-)		21.491.939,08
V) Spese Titolo 3.01 per Acquisizioni di attività finanziarie	(-)		0,00
E) Spese Titolo 2.04 - Altri trasferimenti in conto capitale	(+)		181.000,00
EQUILIBRIO DI PARTE CAPITALE			
Z = P+Q+R-C-I-S1-S2-T+L-M-U-UU-V+E			2.520.018,99



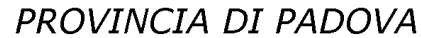
VERIFICA EQUILIBRI

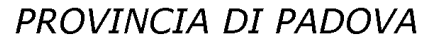
EQUILIBRIO ECONOMICO-FINANZIARIO			COMPETENZA (ACCERTAMENTI E IMPEGNI IMPUTATI ALL'ESERCIZIO)
S1) Entrate Titolo 5.02 per Riscossioni crediti di breve termine	(+)		0,00
S2) Entrate Titolo 5.03 per Riscossioni crediti di medio-lungo termine	(+)		0,00
T) Entrate Titolo 5.04 relative a Altre entrate per riduzioni di attivita' finanziarie	(+)		4.400.113,02
X1) Spese Titolo 3.02 per Concessione crediti di breve termine	(-)		0,00
X2) Spese Titolo 3.03 per Concessione crediti di medio-lungo termine	(-)		0,00
Y) Spese Titolo 3.04 per Altre spese per incremento di attività finanziarie	(-)		4.400.113,02
EQUILIBRIO FINALE			
W = O+Z+S1+S2+T-X1-X2-Y			6.397.847,54
Saldo corrente ai fini della copertura degli investimenti pluriennali:			
Equilibrio di parte corrente (O)			3.877.828,55
Utilizzo risultato di amministrazione per il finanziamento di spese correnti (H)	(-)		521.772,00
Entrate non ricorrenti che non hanno dato copertura a impegni	(-)		0,00
Equilibrio di parte corrente ai fini della copertura degli investimenti pluriennali.			3.356.056,55



COMPOSIZIONE PER MISSIONI E PROGRAMMI DEL FONDO PLURIENNALE VINCOLATO DELL'ESERCIZIO 2017

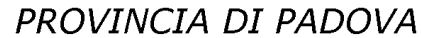
[illegible]

**COMPOSIZIONE PER MISSIONI E PROGRAMMI DEL FONDO PLURIENNALE VINCOLATO DELL'ESERCIZIO 2017**[illegible]



COMPOSIZIONE PER MISSIONI E PROGRAMMI DEL FONDO PLURIENNALE VINCOLATO DELL'ESERCIZIO 2017

[illegible]



COMPOSIZIONE PER MISSIONI E PROGRAMMI DEL FONDO PLURIENNALE VINCOLATO DELL'ESERCIZIO 2017

[illegible]



COMPOSIZIONE PER MISSIONI E PROGRAMMI DEL FONDO PLURIENNALE VINCOLATO DELL'ESERCIZIO 2017

MISSIONI E PROGRAMMI		Fondo pluriennale vincolato al 31 dicembre dell'esercizio 2016	Spese impegnate negli esercizi precedenti e imputate all'esercizio 2017 e coperte dal fondo pluriennale vincolato	Riaccertamento degli impegni di cui alla lettera b) effettuata nel corso dell'esercizio 2017 (cd. economie di impegno)	Riaccertamento degli impegni di cui alla lettera b) effettuata nel corso dell'esercizio 2017 (cd. economie di impegno) su impegni pluriennali finanziati dal FPV e imputati agli esercizi successivi al 2017	Quota del fondo pluriennale vincolato al 31 dicembre dell'esercizio 2016 rinviata all'esercizio 2018 e successivi	Spese impegnate nell'esercizio 2017 con imputazione all'esercizio 2018 e coperte dal fondo pluriennale vincolato	Spese impegnate nell'esercizio 2017 con imputazione all'esercizio 2019 e coperte dal fondo pluriennale vincolato	Spese impegnate nell'esercizio 2017 con imputazione a esercizi successivi a quelli considerati nel bilancio pluriennale e coperte dal fondo pluriennale vincolato	Fondo pluriennale vincolato al 31 dicembre dell'esercizio 2017
		(a)	(b)	(x)	(y)	(c) = (a)-(b)-(x)-(y)	(d)	(e)	(f)	(g) = (c)+(d)+(e)+(f)
18	MISSIONE 18 - Relazioni con le altre autonomie territoriali e locali									
01	Relazioni finanziarie con le altre autonomie territoriali	0,00	0,00	0,00	0,00	0,00	0,00	0,00	0,00	0,00
	Totale MISSIONE 18 - Relazioni con le altre autonomie territoriali e locali	0,00	0,00	0,00	0,00	0,00	0,00	0,00	0,00	0,00
19	MISSIONE 19 - Relazioni internazionali									
01	Relazioni internazionali e Cooperazione allo sviluppo	0,00	0,00	0,00	0,00	0,00	0,00	0,00	0,00	0,00
	Totale MISSIONE 19 - Relazioni internazionali	0,00	0,00	0,00	0,00	0,00	0,00	0,00	0,00	0,00
	TOTALE	21.648.134,31	6.496.894,47	2.006.275,59	0,00	13.144.964,25	9.709.769,37	0,00	0,00	22.854.733,62

Bilancio CONSUNTIVO ESERCIZIO 2017

Elenco Residui Attivi per anno di provenienza

Titolo Tipologia	Descrizione	Accertamenti	Importo Iniziale	Riscossioni	Variazioni	Importo da Conservare	Debitore
10101	Entrate correnti di natura tributaria, contributiva e perequativa-Imposte, tasse e proventi assimilati	577/2010	51.433,86	9.753,28	0,00	41.680,58	ACEGAS - APS AMGA S.P.A.
		Totale 2010	51.433,86	9.753,28	0,00	41.680,58	
		1031/2011	44.659,51	0,00	0,00	44.659,51	ACEGAS - APS AMGA S.P.A.
		1032/2011	233,18	0,00	0,00	233,18	ACEGAS - APS AMGA S.P.A.
		1033/2011	1.935,51	0,00	0,00	1.935,51	ACEGAS - APS AMGA S.P.A.
		1034/2011	871,80	0,00	0,00	871,80	ACEGAS - APS AMGA S.P.A.
		Totale 2011	47.700,00	0,00	0,00	47.700,00	
		843/2012	11.163,03	0,00	0,00	11.163,03	PADOVA TRE TERRITORIO RIFIUTI ECOLOGIA
		844/2012	13.287,00	0,00	0,00	13.287,00	PADOVA TRE TERRITORIO RIFIUTI ECOLOGIA
		845/2012	26.655,00	0,00	0,00	26.655,00	PADOVA TRE TERRITORIO RIFIUTI ECOLOGIA
		846/2012	9.062,00	0,00	0,00	9.062,00	PADOVA TRE TERRITORIO RIFIUTI ECOLOGIA
		847/2012	6.644,00	0,00	0,00	6.644,00	PADOVA TRE TERRITORIO RIFIUTI ECOLOGIA
		848/2012	16.260,00	0,00	0,00	16.260,00	PADOVA TRE TERRITORIO RIFIUTI ECOLOGIA
		849/2012	23.745,00	0,00	0,00	23.745,00	PADOVA TRE TERRITORIO RIFIUTI ECOLOGIA
		850/2012	9.655,00	0,00	0,00	9.655,00	PADOVA TRE TERRITORIO RIFIUTI ECOLOGIA
		851/2012	7.600,00	0,00	0,00	7.600,00	PADOVA TRE TERRITORIO RIFIUTI ECOLOGIA
		852/2012	32.999,00	0,00	0,00	32.999,00	PADOVA TRE TERRITORIO RIFIUTI ECOLOGIA
		853/2012	26.679,50	0,00	0,00	26.679,50	PADOVA TRE TERRITORIO RIFIUTI ECOLOGIA
		854/2012	21.232,00	0,00	0,00	21.232,00	PADOVA TRE TERRITORIO RIFIUTI ECOLOGIA
		855/2012	20.978,00	0,00	0,00	20.978,00	PADOVA TRE TERRITORIO RIFIUTI ECOLOGIA
		856/2012	9.308,00	0,00	0,00	9.308,00	PADOVA TRE TERRITORIO RIFIUTI ECOLOGIA
		857/2012	35.831,00	0,00	0,00	35.831,00	PADOVA TRE TERRITORIO RIFIUTI ECOLOGIA
		858/2012	17.412,00	0,00	0,00	17.412,00	PADOVA TRE TERRITORIO RIFIUTI ECOLOGIA

Bilancio CONSUNTIVO ESERCIZIO 2017**Elenco Residui Attivi per anno di provenienza**

Titolo Tipologia	Descrizione	Accertamenti	Importo Iniziale	Riscossioni	Variazioni	Importo da Conservare	Debitore
10101	Entrate correnti di natura tributaria, contributiva e perequativa-Imposte, tasse e proventi assimilati	859/2012	33.818,00	0,00	0,00	33.818,00	PADOVA TRE TERRITORIO RIFIUTI ECOLOGIA
		860/2012	8.503,00	0,00	0,00	8.503,00	PADOVA TRE TERRITORIO RIFIUTI ECOLOGIA
		861/2012	9.068,00	0,00	0,00	9.068,00	PADOVA TRE TERRITORIO RIFIUTI ECOLOGIA
		862/2012	7.026,00	0,00	0,00	7.026,00	PADOVA TRE TERRITORIO RIFIUTI ECOLOGIA
		863/2012	14.962,00	0,00	0,00	14.962,00	PADOVA TRE TERRITORIO RIFIUTI ECOLOGIA
		864/2012	55.388,00	0,00	0,00	55.388,00	PADOVA TRE TERRITORIO RIFIUTI ECOLOGIA
		865/2012	19.480,00	0,00	0,00	19.480,00	PADOVA TRE TERRITORIO RIFIUTI ECOLOGIA
		866/2012	18.023,00	0,00	0,00	18.023,00	PADOVA TRE TERRITORIO RIFIUTI ECOLOGIA
		867/2012	8.432,00	0,00	0,00	8.432,00	PADOVA TRE TERRITORIO RIFIUTI ECOLOGIA
		868/2012	42.393,54	0,00	0,00	42.393,54	PADOVA TRE TERRITORIO RIFIUTI ECOLOGIA
		869/2012	13.555,00	0,00	0,00	13.555,00	PADOVA TRE TERRITORIO RIFIUTI ECOLOGIA
		870/2012	10.758,00	0,00	0,00	10.758,00	PADOVA TRE TERRITORIO RIFIUTI ECOLOGIA
		871/2012	18.578,00	0,00	0,00	18.578,00	PADOVA TRE TERRITORIO RIFIUTI ECOLOGIA
		872/2012	12.282,00	0,00	0,00	12.282,00	PADOVA TRE TERRITORIO RIFIUTI ECOLOGIA
		873/2012	30.400,00	0,00	0,00	30.400,00	PADOVA TRE TERRITORIO RIFIUTI ECOLOGIA
		874/2012	9.198,00	0,00	0,00	9.198,00	PADOVA TRE TERRITORIO RIFIUTI ECOLOGIA
		875/2012	9.762,00	0,00	0,00	9.762,00	PADOVA TRE TERRITORIO RIFIUTI ECOLOGIA
		876/2012	38.343,00	0,00	0,00	38.343,00	PADOVA TRE TERRITORIO RIFIUTI ECOLOGIA
		877/2012	18.678,00	0,00	0,00	18.678,00	PADOVA TRE TERRITORIO RIFIUTI ECOLOGIA
		878/2012	9.632,00	0,00	0,00	9.632,00	PADOVA TRE TERRITORIO RIFIUTI ECOLOGIA
		879/2012	11.323,00	0,00	0,00	11.323,00	PADOVA TRE TERRITORIO RIFIUTI ECOLOGIA
		880/2012	5.273,00	0,00	0,00	5.273,00	PADOVA TRE TERRITORIO RIFIUTI ECOLOGIA

Bilancio CONSUNTIVO ESERCIZIO 2017

Elenco Residui Attivi per anno di provenienza

Titolo Tipologia	Descrizione	Accertamenti	Importo Iniziale	Riscossioni	Variazioni	Importo da Conservare	Debitore
10101	Entrate correnti di natura tributaria, contributiva e perequativa-Imposte, tasse e proventi assimilati	927/2012	1.531,77	0,00	0,00	1.531,77	CENTRO VENETO SERVIZI S.P.A.
		928/2012	9.525,53	0,00	0,00	9.525,53	CENTRO VENETO SERVIZI S.P.A.
		1019/2012	52.633,64	0,00	0,00	52.633,64	ACEGAS - APS AMGA S.P.A.
		1020/2012	48.719,00	0,00	0,00	48.719,00	ACEGAS - APS AMGA S.P.A.
		1021/2012	2.748,02	0,00	0,00	2.748,02	ACEGAS - APS AMGA S.P.A.
		1022/2012	3.319,68	0,00	0,00	3.319,68	ACEGAS - APS AMGA S.P.A.
		1023/2012	2.678,66	0,00	0,00	2.678,66	ACEGAS - APS AMGA S.P.A.
		Totale 2012	814.542,37	0,00	0,00	814.542,37	
		747/2013	19.368,00	0,00	0,00	19.368,00	PADOVA TRE TERRITORIO RIFIUTI ECOLOGIA
		1076/2013	142.119,00	0,00	0,00	142.119,00	ACEGAS - APS AMGA S.P.A.
		1091/2013	11.325,91	0,00	0,00	11.325,91	ACEGAS - APS AMGA S.P.A.
		1092/2013	5.494,86	0,00	0,00	5.494,86	ACEGAS - APS AMGA S.P.A.
		1093/2013	5.020,68	0,00	0,00	5.020,68	ACEGAS - APS AMGA S.P.A.
		1094/2013	3.323,58	0,00	0,00	3.323,58	ACEGAS - APS AMGA S.P.A.
		1121/2013	2.302,87	0,00	-0,60	2.302,27	UNIONE DI COMUNI RETENUS
		1193/2013	11.788,14	0,00	0,00	11.788,14	CONSORZIO BACINO PD3 ORA CONS.PD.SUD
		1194/2013	783,09	0,00	0,00	783,09	ABACO SPA
		1195/2013	11.903,93	0,00	0,00	11.903,93	CENTRO VENETO SERVIZI S.P.A.
		1254/2013	3.626,65	0,00	0,00	3.626,65	CENTRO VENETO SERVIZI S.P.A.
		1274/2013	20.575,00	0,00	0,00	20.575,00	PADOVA TRE TERRITORIO RIFIUTI ECOLOGIA
		1275/2013	2.377,00	0,00	0,00	2.377,00	PADOVA TRE TERRITORIO RIFIUTI ECOLOGIA
		1276/2013	10.392,00	0,00	0,00	10.392,00	PADOVA TRE TERRITORIO RIFIUTI ECOLOGIA
		1277/2013	22.113,00	0,00	0,00	22.113,00	PADOVA TRE TERRITORIO RIFIUTI ECOLOGIA
		1278/2013	21.898,00	0,00	0,00	21.898,00	PADOVA TRE TERRITORIO RIFIUTI ECOLOGIA
		1279/2013	2.310,00	0,00	0,00	2.310,00	PADOVA TRE TERRITORIO RIFIUTI ECOLOGIA

Bilancio CONSUNTIVO ESERCIZIO 2017

Elenco Residui Attivi per anno di provenienza

Titolo Tipologia	Descrizione	Accertamenti	Importo Iniziale	Riscossioni	Variazioni	Importo da Conservare	Debitore
10101	Entrate correnti di natura tributaria, contributiva e perequativa-Imposte, tasse e proventi assimilati	1280/2013	20.189,00	0,00	0,00	20.189,00	PADOVA TRE TERRITORIO RIFIUTI ECOLOGIA
		1281/2013	3.922,00	0,00	0,00	3.922,00	PADOVA TRE TERRITORIO RIFIUTI ECOLOGIA
		1282/2013	17.270,00	0,00	0,00	17.270,00	PADOVA TRE TERRITORIO RIFIUTI ECOLOGIA
		1283/2013	35.003,00	0,00	0,00	35.003,00	PADOVA TRE TERRITORIO RIFIUTI ECOLOGIA
		1284/2013	11.105,00	0,00	0,00	11.105,00	PADOVA TRE TERRITORIO RIFIUTI ECOLOGIA
		1285/2013	7.348,00	0,00	0,00	7.348,00	PADOVA TRE TERRITORIO RIFIUTI ECOLOGIA
		1286/2013	23.484,00	0,00	0,00	23.484,00	PADOVA TRE TERRITORIO RIFIUTI ECOLOGIA
		1287/2013	27.499,00	0,00	0,00	27.499,00	PADOVA TRE TERRITORIO RIFIUTI ECOLOGIA
		1288/2013	10.343,00	0,00	0,00	10.343,00	PADOVA TRE TERRITORIO RIFIUTI ECOLOGIA
		1289/2013	7.555,00	0,00	0,00	7.555,00	PADOVA TRE TERRITORIO RIFIUTI ECOLOGIA
		1290/2013	36.890,00	0,00	0,00	36.890,00	PADOVA TRE TERRITORIO RIFIUTI ECOLOGIA
		1291/2013	60.286,00	0,00	0,00	60.286,00	PADOVA TRE TERRITORIO RIFIUTI ECOLOGIA
		1292/2013	24.740,00	0,00	0,00	24.740,00	PADOVA TRE TERRITORIO RIFIUTI ECOLOGIA
		1293/2013	49.810,00	0,00	0,00	49.810,00	PADOVA TRE TERRITORIO RIFIUTI ECOLOGIA
		1294/2013	23.028,00	0,00	0,00	23.028,00	PADOVA TRE TERRITORIO RIFIUTI ECOLOGIA
		1295/2013	7.636,00	0,00	0,00	7.636,00	PADOVA TRE TERRITORIO RIFIUTI ECOLOGIA
		1296/2013	52.710,00	0,00	0,00	52.710,00	PADOVA TRE TERRITORIO RIFIUTI ECOLOGIA
		1297/2013	16.562,00	0,00	0,00	16.562,00	PADOVA TRE TERRITORIO RIFIUTI ECOLOGIA
		1298/2013	35.851,00	0,00	0,00	35.851,00	PADOVA TRE TERRITORIO RIFIUTI ECOLOGIA
		1299/2013	9.724,00	0,00	0,00	9.724,00	PADOVA TRE TERRITORIO RIFIUTI ECOLOGIA
		1300/2013	12.825,00	0,00	0,00	12.825,00	PADOVA TRE TERRITORIO RIFIUTI ECOLOGIA
		1301/2013	8.237,00	0,00	0,00	8.237,00	PADOVA TRE TERRITORIO RIFIUTI ECOLOGIA

Bilancio CONSUNTIVO ESERCIZIO 2017**Elenco Residui Attivi per anno di provenienza**

Titolo Tipologia	Descrizione	Accertamenti	Importo Iniziale	Riscossioni	Variazioni	Importo da Conservare	Debitore
10101	Entrate correnti di natura tributaria, contributiva e perequativa-Imposte, tasse e proventi assimilati	1302/2013	15.591,00	0,00	0,00	15.591,00	PADOVA TRE TERRITORIO RIFIUTI ECOLOGIA
		1303/2013	84.422,00	0,00	0,00	84.422,00	PADOVA TRE TERRITORIO RIFIUTI ECOLOGIA
		1304/2013	73.403,00	0,00	0,00	73.403,00	PADOVA TRE TERRITORIO RIFIUTI ECOLOGIA
		1305/2013	18.809,00	0,00	0,00	18.809,00	PADOVA TRE TERRITORIO RIFIUTI ECOLOGIA
		1306/2013	21.943,00	0,00	0,00	21.943,00	PADOVA TRE TERRITORIO RIFIUTI ECOLOGIA
		1307/2013	9.558,00	0,00	0,00	9.558,00	PADOVA TRE TERRITORIO RIFIUTI ECOLOGIA
		1308/2013	121.159,00	0,00	0,00	121.159,00	PADOVA TRE TERRITORIO RIFIUTI ECOLOGIA
		1309/2013	15.876,00	0,00	0,00	15.876,00	PADOVA TRE TERRITORIO RIFIUTI ECOLOGIA
		1310/2013	13.070,00	0,00	0,00	13.070,00	PADOVA TRE TERRITORIO RIFIUTI ECOLOGIA
		1311/2013	18.176,00	0,00	0,00	18.176,00	PADOVA TRE TERRITORIO RIFIUTI ECOLOGIA
		1312/2013	13.875,00	0,00	0,00	13.875,00	PADOVA TRE TERRITORIO RIFIUTI ECOLOGIA
		1313/2013	27.403,00	0,00	0,00	27.403,00	PADOVA TRE TERRITORIO RIFIUTI ECOLOGIA
		1314/2013	11.978,00	0,00	0,00	11.978,00	PADOVA TRE TERRITORIO RIFIUTI ECOLOGIA
		1315/2013	12.384,00	0,00	0,00	12.384,00	PADOVA TRE TERRITORIO RIFIUTI ECOLOGIA
		1316/2013	35.917,00	0,00	0,00	35.917,00	PADOVA TRE TERRITORIO RIFIUTI ECOLOGIA
		1317/2013	22.973,00	0,00	0,00	22.973,00	PADOVA TRE TERRITORIO RIFIUTI ECOLOGIA
		1318/2013	12.954,00	0,00	0,00	12.954,00	PADOVA TRE TERRITORIO RIFIUTI ECOLOGIA
		1319/2013	12.825,00	0,00	0,00	12.825,00	PADOVA TRE TERRITORIO RIFIUTI ECOLOGIA
		1320/2013	5.607,00	0,00	0,00	5.607,00	PADOVA TRE TERRITORIO RIFIUTI ECOLOGIA
		1321/2013	2.441,00	0,00	0,00	2.441,00	PADOVA TRE TERRITORIO RIFIUTI ECOLOGIA
		1322/2013	9.193,16	0,00	0,00	9.193,16	CONSORZIO BACINO PD3 ORA CONS.PD.SUD
		1323/2013	7.297,98	0,00	0,00	7.297,98	CONSORZIO BACINO PD3 ORA CONS.PD.SUD

Bilancio CONSUNTIVO ESERCIZIO 2017

Elenco Residui Attivi per anno di provenienza

Titolo Tipologia	Descrizione	Accertamenti	Importo Iniziale	Riscossioni	Variazioni	Importo da Conservare	Debitore
10101	Entrate correnti di natura tributaria, contributiva e perequativa-Imposte, tasse e proventi assimilati	1324/2013	38.090,06	0,00	0,00	38.090,06	CONSORZIO BACINO PD3 ORA CONS.PD.SUD
		1325/2013	45.855,77	0,00	0,00	45.855,77	CONSORZIO BACINO PD3 ORA CONS.PD.SUD
		1326/2013	7.417,69	0,00	0,00	7.417,69	CONSORZIO BACINO PD3 ORA CONS.PD.SUD
		1327/2013	11.782,62	0,00	0,00	11.782,62	CONSORZIO BACINO PD3 ORA CONS.PD.SUD
		1328/2013	5.623,42	0,00	0,00	5.623,42	CONSORZIO BACINO PD3 ORA CONS.PD.SUD
		Totale 2013	1.474.363,41	0,00	-0,60	1.474.362,81	
		420/2014	59,04	0,00	0,00	59,04	CONSORZIO PADOVA SUD
		421/2014	88,25	0,00	0,00	88,25	CONSORZIO PADOVA SUD
		425/2014	3.616,20	0,00	0,00	3.616,20	CONSORZIO PADOVA SUD
		747/2014	299.097,98	79.566,41	-239,42	219.292,15	COMUNE DI PADOVA
		913/2014	77.932,00	8.616,53	0,00	69.315,47	COMUNE DI ABANO TERME
		914/2014	8.549,66	0,00	0,00	8.549,66	COMUNE DI PONTE SAN NICOLO'
		915/2014	9.662,37	4.184,32	0,00	5.478,05	COMUNE DI NOVENTA PADOVANA
		955/2014	19.077,00	0,00	0,00	19.077,00	PADOVA TRE TERRITORIO RIFIUTI ECOLOGIA
		956/2014	2.714,92	0,00	0,00	2.714,92	PADOVA TRE TERRITORIO RIFIUTI ECOLOGIA
		958/2014	3.174,73	0,00	0,00	3.174,73	UNIONE DI COMUNI RETENUS
		960/2014	3.008,38	0,00	0,00	3.008,38	COMUNE DI CERVARESE S.CROCE
		962/2014	897,21	0,00	0,00	897,21	COMUNE DI SANT'URBANO
		964/2014	258,53	41,50	0,00	217,03	COMUNE DI VO'
		1242/2014	114,64	0,00	0,00	114,64	CONSORZIO PADOVA SUD
		1323/2014	22.427,00	0,00	0,00	22.427,00	PADOVA TRE TERRITORIO RIFIUTI ECOLOGIA
		1324/2014	1.604,00	0,00	0,00	1.604,00	PADOVA TRE TERRITORIO RIFIUTI ECOLOGIA
		1325/2014	12.392,00	0,00	0,00	12.392,00	PADOVA TRE TERRITORIO RIFIUTI ECOLOGIA
		1326/2014	20.707,00	0,00	0,00	20.707,00	PADOVA TRE TERRITORIO RIFIUTI ECOLOGIA

Bilancio CONSUNTIVO ESERCIZIO 2017

Elenco Residui Attivi per anno di provenienza

Titolo Tipologia	Descrizione	Accertamenti	Importo Iniziale	Riscossioni	Variazioni	Importo da Conservare	Debitore
10101	Entrate correnti di natura tributaria, contributiva e perequativa-Imposte, tasse e proventi assimilati	1327/2014	22.907,00	0,00	0,00	22.907,00	PADOVA TRE TERRITORIO RIFIUTI ECOLOGIA
		1328/2014	2.155,00	0,00	0,00	2.155,00	PADOVA TRE TERRITORIO RIFIUTI ECOLOGIA
		1329/2014	20.505,00	0,00	0,00	20.505,00	PADOVA TRE TERRITORIO RIFIUTI ECOLOGIA
		1330/2014	4.431,00	0,00	0,00	4.431,00	PADOVA TRE TERRITORIO RIFIUTI ECOLOGIA
		1331/2014	18.009,00	0,00	0,00	18.009,00	PADOVA TRE TERRITORIO RIFIUTI ECOLOGIA
		1332/2014	34.436,00	0,00	0,00	34.436,00	PADOVA TRE TERRITORIO RIFIUTI ECOLOGIA
		1333/2014	11.327,00	0,00	0,00	11.327,00	PADOVA TRE TERRITORIO RIFIUTI ECOLOGIA
		1334/2014	7.849,00	0,00	0,00	7.849,00	PADOVA TRE TERRITORIO RIFIUTI ECOLOGIA
		1335/2014	5.950,00	0,00	0,00	5.950,00	PADOVA TRE TERRITORIO RIFIUTI ECOLOGIA
		1336/2014	26.714,00	0,00	0,00	26.714,00	PADOVA TRE TERRITORIO RIFIUTI ECOLOGIA
		1337/2014	10.062,00	0,00	0,00	10.062,00	PADOVA TRE TERRITORIO RIFIUTI ECOLOGIA
		1338/2014	7.346,00	0,00	0,00	7.346,00	PADOVA TRE TERRITORIO RIFIUTI ECOLOGIA
		1339/2014	35.266,00	0,00	0,00	35.266,00	PADOVA TRE TERRITORIO RIFIUTI ECOLOGIA
		1340/2014	56.854,00	0,00	0,00	56.854,00	PADOVA TRE TERRITORIO RIFIUTI ECOLOGIA
		1341/2014	26.561,00	0,00	0,00	26.561,00	PADOVA TRE TERRITORIO RIFIUTI ECOLOGIA
		1342/2014	20.069,00	0,00	0,00	20.069,00	PADOVA TRE TERRITORIO RIFIUTI ECOLOGIA
		1343/2014	25.218,00	0,00	0,00	25.218,00	PADOVA TRE TERRITORIO RIFIUTI ECOLOGIA
		1344/2014	7.917,00	0,00	0,00	7.917,00	PADOVA TRE TERRITORIO RIFIUTI ECOLOGIA
		1345/2014	22.481,00	0,00	0,00	22.481,00	PADOVA TRE TERRITORIO RIFIUTI ECOLOGIA
		1346/2014	17.793,00	0,00	0,00	17.793,00	PADOVA TRE TERRITORIO RIFIUTI ECOLOGIA
		1347/2014	10.642,00	0,00	0,00	10.642,00	PADOVA TRE TERRITORIO RIFIUTI ECOLOGIA
		1348/2014	10.481,00	0,00	0,00	10.481,00	PADOVA TRE TERRITORIO RIFIUTI ECOLOGIA

Bilancio CONSUNTIVO ESERCIZIO 2017**Elenco Residui Attivi per anno di provenienza**

Titolo Tipologia	Descrizione	Accertamenti	Importo Iniziale	Riscossioni	Variazioni	Importo da Conservare	Debitore
10101	Entrate correnti di natura tributaria, contributiva e perequativa-Imposte, tasse e proventi assimilati	1349/2014	4.803,00	0,00	0,00	4.803,00	PADOVA TRE TERRITORIO RIFIUTI ECOLOGIA
		1350/2014	8.793,00	0,00	0,00	8.793,00	PADOVA TRE TERRITORIO RIFIUTI ECOLOGIA
		1351/2014	16.454,00	0,00	0,00	16.454,00	PADOVA TRE TERRITORIO RIFIUTI ECOLOGIA
		1352/2014	77.190,00	0,00	0,00	77.190,00	PADOVA TRE TERRITORIO RIFIUTI ECOLOGIA
		1353/2014	73.773,00	0,00	0,00	73.773,00	PADOVA TRE TERRITORIO RIFIUTI ECOLOGIA
		1354/2014	3.119,00	0,00	0,00	3.119,00	PADOVA TRE TERRITORIO RIFIUTI ECOLOGIA
		1355/2014	6.736,00	0,00	0,00	6.736,00	PADOVA TRE TERRITORIO RIFIUTI ECOLOGIA
		1356/2014	9.468,00	0,00	0,00	9.468,00	PADOVA TRE TERRITORIO RIFIUTI ECOLOGIA
		1357/2014	104.523,00	0,00	0,00	104.523,00	PADOVA TRE TERRITORIO RIFIUTI ECOLOGIA
		1358/2014	16.078,00	0,00	0,00	16.078,00	PADOVA TRE TERRITORIO RIFIUTI ECOLOGIA
		1359/2014	12.760,00	0,00	0,00	12.760,00	PADOVA TRE TERRITORIO RIFIUTI ECOLOGIA
		1360/2014	17.858,00	0,00	0,00	17.858,00	PADOVA TRE TERRITORIO RIFIUTI ECOLOGIA
		1361/2014	4.746,00	0,00	0,00	4.746,00	PADOVA TRE TERRITORIO RIFIUTI ECOLOGIA
		1362/2014	2.673,00	0,00	0,00	2.673,00	PADOVA TRE TERRITORIO RIFIUTI ECOLOGIA
		1363/2014	24.894,00	0,00	0,00	24.894,00	PADOVA TRE TERRITORIO RIFIUTI ECOLOGIA
		1364/2014	3.296,00	0,00	0,00	3.296,00	PADOVA TRE TERRITORIO RIFIUTI ECOLOGIA
		1365/2014	4.488,00	0,00	0,00	4.488,00	PADOVA TRE TERRITORIO RIFIUTI ECOLOGIA
		1366/2014	38.511,00	0,00	0,00	38.511,00	PADOVA TRE TERRITORIO RIFIUTI ECOLOGIA
		1367/2014	23.222,00	0,00	0,00	23.222,00	PADOVA TRE TERRITORIO RIFIUTI ECOLOGIA
		1368/2014	14.050,00	0,00	0,00	14.050,00	PADOVA TRE TERRITORIO RIFIUTI ECOLOGIA
		1369/2014	8.842,00	0,00	0,00	8.842,00	PADOVA TRE TERRITORIO RIFIUTI ECOLOGIA
		1370/2014	12.901,00	0,00	0,00	12.901,00	PADOVA TRE TERRITORIO RIFIUTI ECOLOGIA

Bilancio CONSUNTIVO ESERCIZIO 2017

Elenco Residui Attivi per anno di provenienza

Titolo Tipologia	Descrizione	Accertamenti	Importo Iniziale	Riscossioni	Variazioni	Importo da Conservare	Debitore
10101	Entrate correnti di natura tributaria, contributiva e perequativa-Imposte, tasse e proventi assimilati	1371/2014	1.801,00	0,00	0,00	1.801,00	PADOVA TRE TERRITORIO RIFIUTI ECOLOGIA
		1372/2014	2.168,00	0,00	0,00	2.168,00	PADOVA TRE TERRITORIO RIFIUTI ECOLOGIA
		1373/2014	3.984,66	0,00	0,00	3.984,66	PADOVA TRE TERRITORIO RIFIUTI ECOLOGIA
		1374/2014	5.243,07	0,00	0,00	5.243,07	PADOVA TRE TERRITORIO RIFIUTI ECOLOGIA
		1375/2014	2.184,08	0,00	0,00	2.184,08	PADOVA TRE TERRITORIO RIFIUTI ECOLOGIA
		1376/2014	23.778,88	0,00	0,00	23.778,88	CONSORZIO PADOVA SUD
		1377/2014	15.912,61	0,00	0,00	15.912,61	PADOVA TRE TERRITORIO RIFIUTI ECOLOGIA
		1378/2014	5.220,00	0,00	0,00	5.220,00	PADOVA TRE TERRITORIO RIFIUTI ECOLOGIA
		1380/2014	1.819,47	0,00	0,00	1.819,47	PADOVA TRE TERRITORIO RIFIUTI ECOLOGIA
		Totale 2014	1.441.643,68	92.408,76	-239,42	1.348.995,50	
		478/2015	15.787,76	0,00	0,00	15.787,76	PADOVA TRE TERRITORIO RIFIUTI ECOLOGIA
		480/2015	2.283,14	0,00	0,00	2.283,14	PADOVA TRE TERRITORIO RIFIUTI ECOLOGIA
		481/2015	5.375,44	0,00	0,00	5.375,44	PADOVA TRE TERRITORIO RIFIUTI ECOLOGIA
		482/2015	5.266,39	0,00	0,00	5.266,39	PADOVA TRE TERRITORIO RIFIUTI ECOLOGIA
		484/2015	5.622,99	0,00	0,00	5.622,99	PADOVA TRE TERRITORIO RIFIUTI ECOLOGIA
		489/2015	29.294,31	0,00	0,00	29.294,31	PADOVA TRE TERRITORIO RIFIUTI ECOLOGIA
		490/2015	7.086,45	0,00	0,00	7.086,45	PADOVA TRE TERRITORIO RIFIUTI ECOLOGIA
		491/2015	14.120,25	0,00	0,00	14.120,25	PADOVA TRE TERRITORIO RIFIUTI ECOLOGIA
		492/2015	970,92	0,00	0,00	970,92	PADOVA TRE TERRITORIO RIFIUTI ECOLOGIA
		493/2015	4.172,59	0,00	0,00	4.172,59	PADOVA TRE TERRITORIO RIFIUTI ECOLOGIA
		494/2015	9.392,74	0,00	0,00	9.392,74	PADOVA TRE TERRITORIO RIFIUTI ECOLOGIA
		496/2015	411,13	0,00	0,00	411,13	PADOVA TRE TERRITORIO RIFIUTI ECOLOGIA
		559/2015	222,26	0,00	0,00	222,26	PADOVA TRE TERRITORIO RIFIUTI ECOLOGIA

Bilancio CONSUNTIVO ESERCIZIO 2017

Elenco Residui Attivi per anno di provenienza

Titolo Tipologia	Descrizione	Accertamenti	Importo Iniziale	Riscossioni	Variazioni	Importo da Conservare	Debitore
10101	Entrate correnti di natura tributaria, contributiva e perequativa-Imposte, tasse e proventi assimilati	560/2015	14.871,42	0,00	0,00	14.871,42	PADOVA TRE TERRITORIO RIFIUTI ECOLOGIA
		561/2015	8.776,56	0,00	0,00	8.776,56	PADOVA TRE TERRITORIO RIFIUTI ECOLOGIA
		562/2015	2.031,24	0,00	0,00	2.031,24	PADOVA TRE TERRITORIO RIFIUTI ECOLOGIA
		563/2015	2.377,28	0,00	0,00	2.377,28	PADOVA TRE TERRITORIO RIFIUTI ECOLOGIA
		564/2015	1.965,89	0,00	0,00	1.965,89	PADOVA TRE TERRITORIO RIFIUTI ECOLOGIA
		565/2015	1.060,54	0,00	0,00	1.060,54	PADOVA TRE TERRITORIO RIFIUTI ECOLOGIA
		760/2015	44.208,42	0,00	0,00	44.208,42	COMUNE DI PONTE SAN NICOLO'
		869/2015	50.687,30	45.694,76	0,00	4.992,54	COMUNE DI NOVENTA PADOVANA
		889/2015	7.832,94	0,00	0,00	7.832,94	PADOVA TRE TERRITORIO RIFIUTI ECOLOGIA
		890/2015	14.609,11	0,00	0,00	14.609,11	PADOVA TRE TERRITORIO RIFIUTI ECOLOGIA
		891/2015	11.549,55	0,00	0,00	11.549,55	PADOVA TRE TERRITORIO RIFIUTI ECOLOGIA
		892/2015	23.697,29	0,00	0,00	23.697,29	PADOVA TRE TERRITORIO RIFIUTI ECOLOGIA
		893/2015	7.520,33	0,00	0,00	7.520,33	PADOVA TRE TERRITORIO RIFIUTI ECOLOGIA
		894/2015	6.477,92	0,00	0,00	6.477,92	PADOVA TRE TERRITORIO RIFIUTI ECOLOGIA
		895/2015	4.780,22	0,00	0,00	4.780,22	PADOVA TRE TERRITORIO RIFIUTI ECOLOGIA
		896/2015	25.043,16	0,00	0,00	25.043,16	PADOVA TRE TERRITORIO RIFIUTI ECOLOGIA
		897/2015	6.156,64	0,00	0,00	6.156,64	PADOVA TRE TERRITORIO RIFIUTI ECOLOGIA
		898/2015	42.340,23	0,00	0,00	42.340,23	PADOVA TRE TERRITORIO RIFIUTI ECOLOGIA
		899/2015	16.987,79	0,00	0,00	16.987,79	PADOVA TRE TERRITORIO RIFIUTI ECOLOGIA
		900/2015	5.324,07	0,00	0,00	5.324,07	PADOVA TRE TERRITORIO RIFIUTI ECOLOGIA
		901/2015	12.229,83	0,00	0,00	12.229,83	PADOVA TRE TERRITORIO RIFIUTI ECOLOGIA
		902/2015	7.025,67	0,00	0,00	7.025,67	PADOVA TRE TERRITORIO RIFIUTI ECOLOGIA
		903/2015	5.939,86	0,00	0,00	5.939,86	PADOVA TRE TERRITORIO RIFIUTI ECOLOGIA

Bilancio CONSUNTIVO ESERCIZIO 2017

Elenco Residui Attivi per anno di provenienza

Titolo Tipologia	Descrizione	Accertamenti	Importo Iniziale	Riscossioni	Variazioni	Importo da Conservare	Debitore
10101	Entrate correnti di natura tributaria, contributiva e perequativa-Imposte, tasse e proventi assimilati	904/2015	10.732,58	0,00	0,00	10.732,58	PADOVA TRE TERRITORIO RIFIUTI ECOLOGIA
		905/2015	56.890,63	0,00	0,00	56.890,63	PADOVA TRE TERRITORIO RIFIUTI ECOLOGIA
		906/2015	6.661,46	0,00	0,00	6.661,46	PADOVA TRE TERRITORIO RIFIUTI ECOLOGIA
		907/2015	8.683,06	0,00	0,00	8.683,06	PADOVA TRE TERRITORIO RIFIUTI ECOLOGIA
		908/2015	12.843,14	0,00	0,00	12.843,14	PADOVA TRE TERRITORIO RIFIUTI ECOLOGIA
		909/2015	25.330,61	0,00	0,00	25.330,61	PADOVA TRE TERRITORIO RIFIUTI ECOLOGIA
		910/2015	13.604,05	0,00	0,00	13.604,05	PADOVA TRE TERRITORIO RIFIUTI ECOLOGIA
		911/2015	9.520,45	0,00	0,00	9.520,45	PADOVA TRE TERRITORIO RIFIUTI ECOLOGIA
		912/2015	8.010,39	0,00	0,00	8.010,39	PADOVA TRE TERRITORIO RIFIUTI ECOLOGIA
		1090/2015	12.235,23	0,00	0,00	12.235,23	COMUNE DI ALBIGNASEGO
		1091/2015	7.765,00	6.792,83	0,00	972,17	COMUNE DI SANT'URBANO
		1093/2015	1.908,40	932,53	0,00	975,87	COMUNE DI VO'
		1095/2015	14.140,00	13.774,39	0,00	365,61	UNIONE DI COMUNI RETENUS
		1096/2015	16.615,00	16.437,39	0,00	177,61	UNIONE DI COMUNI RETENUS
		1099/2015	12.109,45	0,00	0,00	12.109,45	PADOVA TRE TERRITORIO RIFIUTI ECOLOGIA
		1100/2015	12.512,48	0,00	0,00	12.512,48	PADOVA TRE TERRITORIO RIFIUTI ECOLOGIA
		1101/2015	15.312,73	0,00	0,00	15.312,73	PADOVA TRE TERRITORIO RIFIUTI ECOLOGIA
		1102/2015	15.862,52	0,00	0,00	15.862,52	PADOVA TRE TERRITORIO RIFIUTI ECOLOGIA
		1103/2015	16.900,69	0,00	0,00	16.900,69	PADOVA TRE TERRITORIO RIFIUTI ECOLOGIA
		1104/2015	1.690,06	0,00	0,00	1.690,06	PADOVA TRE TERRITORIO RIFIUTI ECOLOGIA
		1105/2015	5.161,35	0,00	0,00	5.161,35	PADOVA TRE TERRITORIO RIFIUTI ECOLOGIA
		1106/2015	85.433,00	0,00	0,00	85.433,00	PADOVA TRE TERRITORIO RIFIUTI ECOLOGIA
		1107/2015	699,17	0,00	0,00	699,17	CONSORZIO PADOVA SUD

Bilancio CONSUNTIVO ESERCIZIO 2017

Elenco Residui Attivi per anno di provenienza

Titolo Tipologia	Descrizione	Accertamenti	Importo Iniziale	Riscossioni	Variazioni	Importo da Conservare	Debitore
10101	Entrate correnti di natura tributaria, contributiva e perequativa-Imposte, tasse e proventi assimilati	1108/2015	17.251,40	0,00	0,00	17.251,40	PADOVA TRE TERRITORIO RIFIUTI ECOLOGIA
		1168/2015	56.948,66	56.755,29	0,00	193,37	COMUNE DI SAONARA
		1177/2015	227.296,73	62.230,30	-187,25	164.879,18	COMUNE DI PADOVA
		1217/2015	17.246,23	4.754,75	0,00	12.491,48	COMUNE DI ABANO TERME
		1218/2015	10.952,00	0,00	0,00	10.952,00	ACEGAS APS AMGA S.P.A.
		Totale 2015	1.123.816,10	207.372,24	-187,25	916.256,61	
		652/2016	15.681,89	7.184,35	0,00	8.497,54	CONSORZIO PADOVA SUD
		653/2016	17.555,04	8.212,70	0,00	9.342,34	CONSORZIO PADOVA SUD
		654/2016	7.180,86	4.073,64	0,00	3.107,22	CONSORZIO PADOVA SUD
		655/2016	9.650,20	4.854,28	0,00	4.795,92	CONSORZIO PADOVA SUD
		656/2016	20.709,05	9.117,60	0,00	11.591,45	CONSORZIO PADOVA SUD
		657/2016	17.946,02	8.002,54	0,00	9.943,48	CONSORZIO PADOVA SUD
		658/2016	10.231,28	5.991,62	0,00	4.239,66	CONSORZIO PADOVA SUD
		659/2016	19.579,07	6.165,48	0,00	13.413,59	CONSORZIO PADOVA SUD
		660/2016	11.503,40	5.874,86	0,00	5.628,54	CONSORZIO PADOVA SUD
		661/2016	16.422,53	7.072,74	0,00	9.349,79	CONSORZIO PADOVA SUD
		662/2016	30.606,76	15.371,34	0,00	15.235,42	CONSORZIO PADOVA SUD
		663/2016	9.422,38	4.140,30	0,00	5.282,08	CONSORZIO PADOVA SUD
		664/2016	20.146,57	8.260,28	0,00	11.886,29	CONSORZIO PADOVA SUD
		665/2016	8.911,64	4.517,81	0,00	4.393,83	CONSORZIO PADOVA SUD
		666/2016	28.275,89	12.695,46	0,00	15.580,43	CONSORZIO PADOVA SUD
		667/2016	46.870,23	18.863,34	0,00	28.006,89	CONSORZIO PADOVA SUD
		668/2016	21.938,57	9.909,75	0,00	12.028,82	CONSORZIO PADOVA SUD
		793/2016	1.441.734,93	1.154.688,62	-3.474,49	283.571,82	COMUNE DI PADOVA
		801/2016	21.375,00	0,00	0,00	21.375,00	COMUNE DI CERVARESE S.CROCE
		802/2016	78.233,00	0,00	0,00	78.233,00	COMUNE DI PONTE SAN NICOLO'
		803/2016	15.243,00	14.167,74	0,00	1.075,26	COMUNE DI SACCOLONGO

Bilancio CONSUNTIVO ESERCIZIO 2017

Elenco Residui Attivi per anno di provenienza

Titolo Tipologia	Descrizione	Accertamenti	Importo Iniziale	Riscossioni	Variazioni	Importo da Conservare	Debitore
10101	Entrate correnti di natura tributaria, contributiva e perequativa-Imposte, tasse e proventi assimilati	804/2016	14.409,00	12.450,88	0,00	1.958,12	COMUNE DI VO'
		816/2016	67.512,00	61.598,48	0,00	5.913,52	COMUNE DI NOVENTA PADOVANA
		817/2016	53.693,00	52.809,09	0,00	883,91	COMUNE DI SAONARA
		821/2016	7.766,00	0,00	0,00	7.766,00	COMUNE DI VESCOVANA
		824/2016	7.685,00	7.119,91	0,00	565,09	COMUNE DI SANT'URBANO
		888/2016	5.933,14	2.284,42	0,00	3.648,72	CONSORZIO PADOVA SUD
		889/2016	21.027,80	9.961,93	0,00	11.065,87	CONSORZIO PADOVA SUD
		890/2016	15.548,84	8.955,65	0,00	6.593,19	CONSORZIO PADOVA SUD
		891/2016	7.501,00	1.886,47	0,00	5.614,53	CONSORZIO PADOVA SUD
		892/2016	58.595,74	30.454,64	0,00	28.141,10	CONSORZIO PADOVA SUD
		893/2016	55.490,83	22.949,76	0,00	32.541,07	CONSORZIO PADOVA SUD
		894/2016	8.416,49	4.477,29	0,00	3.939,20	CONSORZIO PADOVA SUD
		895/2016	39.359,94	17.043,21	0,00	22.316,73	CONSORZIO PADOVA SUD
		896/2016	13.572,21	7.541,48	0,00	6.030,73	CONSORZIO PADOVA SUD
		897/2016	36.292,38	18.229,42	0,00	18.062,96	CONSORZIO PADOVA SUD
		898/2016	10.171,99	4.882,46	0,00	5.289,53	CONSORZIO PADOVA SUD
		899/2016	11.328,17	5.885,57	0,00	5.442,60	CONSORZIO PADOVA SUD
		900/2016	7.830,57	4.147,61	0,00	3.682,96	CONSORZIO PADOVA SUD
		901/2016	12.394,43	5.381,20	0,00	7.013,23	CONSORZIO PADOVA SUD
		902/2016	98.831,44	43.501,37	-6.383,99	48.946,08	CONSORZIO PADOVA SUD
		903/2016	62.872,69	21.768,67	0,00	41.104,02	CONSORZIO PADOVA SUD
		904/2016	19.725,82	10.024,33	0,00	9.701,49	CONSORZIO PADOVA SUD
		905/2016	20.019,29	9.459,04	0,00	10.560,25	CONSORZIO PADOVA SUD
		906/2016	6.729,53	3.856,71	0,00	2.872,82	CONSORZIO PADOVA SUD
		907/2016	10.709,00	9,00	0,00	10.700,00	CONSORZIO PADOVA SUD
		908/2016	11.545,29	4.515,71	0,00	7.029,58	CONSORZIO PADOVA SUD
		909/2016	17.082,79	8.767,42	0,00	8.315,37	CONSORZIO PADOVA SUD

Bilancio CONSUNTIVO ESERCIZIO 2017

Elenco Residui Attivi per anno di provenienza

Titolo Tipologia	Descrizione	Accertamenti	Importo Iniziale	Riscossioni	Variazioni	Importo da Conservare	Debitore
10101	Entrate correnti di natura tributaria, contributiva e perequativa-Imposte, tasse e proventi assimilati	910/2016	12.740,92	7.665,98	0,00	5.074,94	CONSORZIO PADOVA SUD
		911/2016	27.293,13	14.382,05	0,00	12.911,08	CONSORZIO PADOVA SUD
		912/2016	9.011,71	5.424,40	0,00	3.587,31	CONSORZIO PADOVA SUD
		913/2016	12.510,43	6.390,98	0,00	6.119,45	CONSORZIO PADOVA SUD
		914/2016	11.626,50	5.356,79	0,00	6.269,71	CONSORZIO PADOVA SUD
		915/2016	13.808,21	6.129,11	0,00	7.679,10	CONSORZIO PADOVA SUD
		916/2016	34.178,05	16.604,49	0,00	17.573,56	CONSORZIO PADOVA SUD
		917/2016	19.434,14	10.437,48	0,00	8.996,66	CONSORZIO PADOVA SUD
		918/2016	11.594,10	4.935,88	0,00	6.658,22	CONSORZIO PADOVA SUD
		919/2016	19.772,26	10.937,79	0,00	8.834,47	CONSORZIO PADOVA SUD
		920/2016	9.498,46	4.563,47	0,00	4.934,99	CONSORZIO PADOVA SUD
		921/2016	5.630,04	2.753,20	0,00	2.876,84	CONSORZIO PADOVA SUD
		922/2016	6.510,54	2.826,47	0,00	3.684,07	CONSORZIO PADOVA SUD
		1099/2016	170.254,00	131.242,21	0,00	39.011,79	COMUNE DI ABANO TERME
		1100/2016	131.085,00	120.646,32	0,00	10.438,68	COMUNE DI ALBIGNASEGO
		1112/2016	8.089,00	0,00	0,00	8.089,00	ACEGAS APS AMGA S.P.A.
		1126/2016	97.394,00	53.745,00	0,00	43.649,00	SESA S.P.A.
		Totale 2016	3.171.692,18	2.093.167,79	-9.858,48	1.068.665,91	
		69/2017	31.308.766,06	28.748.536,78	0,00	2.560.229,28	AUTOMOBILE CLUB D'ITALIA
		226/2017	36.044.206,63	29.919.240,05	0,00	6.124.966,58	AGENZIA DELLE ENTRATE UFFICIO ROMA
		374/2017	20.890,00	13.780,12	0,00	7.109,88	ETRA SPA ENERGIA TERRITORIO RISORSE AMB.
		376/2017	52.937,00	29.619,55	0,00	23.317,45	ETRA SPA ENERGIA TERRITORIO RISORSE AMB.
		380/2017	32.225,00	26.075,14	0,00	6.149,86	ETRA SPA ENERGIA TERRITORIO RISORSE AMB.
		384/2017	35.918,00	30.218,04	0,00	5.699,96	ETRA SPA ENERGIA TERRITORIO RISORSE AMB.
		386/2017	32.788,00	651,32	0,00	32.136,68	ETRA SPA ENERGIA TERRITORIO RISORSE AMB.

Bilancio CONSUNTIVO ESERCIZIO 2017

Elenco Residui Attivi per anno di provenienza

Titolo Tipologia	Descrizione	Accertamenti	Importo Iniziale	Riscossioni	Variazioni	Importo da Conservare	Debitore
10101	Entrate correnti di natura tributaria, contributiva e perequativa-Imposte, tasse e proventi assimilati	389/2017	15.762,00	12.643,96	0,00	3.118,04	ETRA SPA ENERGIA TERRITORIO RISORSE AMB.
		391/2017	14.013,00	9.466,37	0,00	4.546,63	ETRA SPA ENERGIA TERRITORIO RISORSE AMB.
		396/2017	52.254,00	1.094,21	0,00	51.159,79	ETRA SPA ENERGIA TERRITORIO RISORSE AMB.
		398/2017	86.251,00	48.514,46	0,00	37.736,54	ETRA SPA ENERGIA TERRITORIO RISORSE AMB.
		402/2017	18.387,00	962,25	0,00	17.424,75	ETRA SPA ENERGIA TERRITORIO RISORSE AMB.
		405/2017	28.565,00	24.672,51	0,00	3.892,49	ETRA SPA ENERGIA TERRITORIO RISORSE AMB.
		409/2017	103.686,00	61.039,66	0,00	42.646,34	ETRA SPA ENERGIA TERRITORIO RISORSE AMB.
		414/2017	44.234,00	36.148,40	0,00	8.085,60	ETRA SPA ENERGIA TERRITORIO RISORSE AMB.
		416/2017	57.923,00	29.884,25	0,00	28.038,75	ETRA SPA ENERGIA TERRITORIO RISORSE AMB.
		418/2017	18.153,00	14.315,62	0,00	3.837,38	ETRA SPA ENERGIA TERRITORIO RISORSE AMB.
		575/2017	71.970,00	20.232,69	0,00	51.737,31	COMUNE DI NOVENTA PADOVANA
		576/2017	1.923.609,00	535.283,74	-1.610,68	1.386.714,58	COMUNE DI PADOVA
		577/2017	58.608,00	24.448,10	0,00	34.159,90	COMUNE DI SAONARA
		578/2017	2.703,00	2.050,00	0,00	653,00	COMUNE DI BARBONA
		579/2017	78.850,00	0,00	0,00	78.850,00	COMUNE DI PONTE SAN NICOLO'
		580/2017	14.207,00	0,00	0,00	14.207,00	COMUNE DI VO'
		638/2017	15.386,00	0,00	0,00	15.386,00	COMUNE DI SACCOLONGO
		639/2017	7.678,00	0,00	0,00	7.678,00	COMUNE DI SANT'URBANO
		640/2017	8.126,00	0,00	0,00	8.126,00	COMUNE DI VESCOVANA
		650/2017	76.973,00	27.853,83	0,00	49.119,17	ETRA SPA ENERGIA TERRITORIO RISORSE AMB.
		651/2017	9.880,00	28,29	0,00	9.851,71	ETRA SPA ENERGIA TERRITORIO RISORSE AMB.
		652/2017	21.375,00	0,00	0,00	21.375,00	ETRA SPA ENERGIA TERRITORIO RISORSE AMB.
		653/2017	129.506,00	63.743,68	-8.493,70	57.268,62	ETRA SPA ENERGIA TERRITORIO RISORSE AMB.
		654/2017	28.236,00	337,11	0,00	27.898,89	ETRA SPA ENERGIA TERRITORIO RISORSE AMB.

Bilancio CONSUNTIVO ESERCIZIO 2017

Elenco Residui Attivi per anno di provenienza

Titolo Tipologia	Descrizione	Accertamenti	Importo Iniziale	Riscossioni	Variazioni	Importo da Conservare	Debitore
10101	Entrate correnti di natura tributaria, contributiva e perequativa-Imposte, tasse e proventi assimilati	655/2017	21.074,00	53,41	0,00	21.020,59	ETRA SPA ENERGIA TERRITORIO RISORSE AMB.
		656/2017	47.923,00	1.053,66	0,00	46.869,34	ETRA SPA ENERGIA TERRITORIO RISORSE AMB.
		657/2017	25.328,00	281,90	0,00	25.046,10	ETRA SPA ENERGIA TERRITORIO RISORSE AMB.
		658/2017	24.450,00	12.500,37	0,00	11.949,63	ETRA SPA ENERGIA TERRITORIO RISORSE AMB.
		659/2017	53.731,00	16.706,56	0,00	37.024,44	ETRA SPA ENERGIA TERRITORIO RISORSE AMB.
		660/2017	39.151,00	21.163,25	0,00	17.987,75	ETRA SPA ENERGIA TERRITORIO RISORSE AMB.
		661/2017	72.313,00	18.937,60	0,00	53.375,40	ETRA SPA ENERGIA TERRITORIO RISORSE AMB.
		662/2017	37.154,00	489,43	0,00	36.664,57	ETRA SPA ENERGIA TERRITORIO RISORSE AMB.
		663/2017	57.328,00	28.196,08	0,00	29.131,92	ETRA SPA ENERGIA TERRITORIO RISORSE AMB.
		664/2017	16.218,00	9.965,86	0,00	6.252,14	ETRA SPA ENERGIA TERRITORIO RISORSE AMB.
		665/2017	21.444,00	7.056,08	0,00	14.387,92	ETRA SPA ENERGIA TERRITORIO RISORSE AMB.
		666/2017	44.601,00	26.822,01	0,00	17.778,99	ETRA SPA ENERGIA TERRITORIO RISORSE AMB.
		667/2017	34.737,00	7.902,64	0,00	26.834,36	ETRA SPA ENERGIA TERRITORIO RISORSE AMB.
		668/2017	29.807,00	1.195,28	0,00	28.611,72	ETRA SPA ENERGIA TERRITORIO RISORSE AMB.
		669/2017	15.711,00	1.222,74	0,00	14.488,26	ETRA SPA ENERGIA TERRITORIO RISORSE AMB.
		670/2017	115.769,00	27.861,47	0,00	87.907,53	ETRA SPA ENERGIA TERRITORIO RISORSE AMB.
		671/2017	30.125,00	672,40	0,00	29.452,60	ETRA SPA ENERGIA TERRITORIO RISORSE AMB.
		672/2017	23.292,00	910,71	0,00	22.381,29	ETRA SPA ENERGIA TERRITORIO RISORSE AMB.
		673/2017	129.698,00	95.852,75	0,00	33.845,25	COMUNE DI ALBIGNASEGO
		682/2017	16.138,08	0,00	0,00	16.138,08	SESA S.P.A.
		683/2017	90.000,00	0,00	0,00	90.000,00	SESA S.P.A.
		684/2017	179.184,00	0,00	0,00	179.184,00	COMUNE DI ABANO TERME
		825/2017	18.049,62	0,00	0,00	18.049,62	SESA S.P.A.

Bilancio CONSUNTIVO ESERCIZIO 2017

Elenco Residui Attivi per anno di provenienza

Titolo Tipologia	Descrizione	Accertamenti	Importo Iniziale	Riscossioni	Variazioni	Importo da Conservare	Debitore
10101	Entrate correnti di natura tributaria, contributiva e perequativa-Imposte, tasse e proventi assimilati	826/2017	7.665,38	0,00	0,00	7.665,38	SESA S.P.A.
		827/2017	9.807,72	0,00	0,00	9.807,72	SESA S.P.A.
		828/2017	21.173,42	0,00	0,00	21.173,42	SESA S.P.A.
		829/2017	18.651,39	0,00	0,00	18.651,39	SESA S.P.A.
		830/2017	11.228,11	0,00	0,00	11.228,11	SESA S.P.A.
		831/2017	19.147,78	0,00	0,00	19.147,78	SESA S.P.A.
		832/2017	12.533,54	0,00	0,00	12.533,54	SESA S.P.A.
		833/2017	16.777,28	0,00	0,00	16.777,28	SESA S.P.A.
		834/2017	32.419,82	0,00	0,00	32.419,82	SESA S.P.A.
		835/2017	9.684,93	0,00	0,00	9.684,93	SESA S.P.A.
		836/2017	6.410,46	0,00	0,00	6.410,46	SESA S.P.A.
		837/2017	20.710,99	0,00	0,00	20.710,99	SESA S.P.A.
		838/2017	22.209,76	0,00	0,00	22.209,76	SESA S.P.A.
		839/2017	17.126,50	0,00	0,00	17.126,50	SESA S.P.A.
		840/2017	8.923,79	0,00	0,00	8.923,79	SESA S.P.A.
		841/2017	6.532,38	0,00	0,00	6.532,38	SESA S.P.A.
		842/2017	30.348,02	0,00	0,00	30.348,02	SESA S.P.A.
		843/2017	56.325,16	0,00	0,00	56.325,16	SESA S.P.A.
		844/2017	22.973,51	0,00	0,00	22.973,51	SESA S.P.A.
		845/2017	47.858,57	0,00	0,00	47.858,57	SESA S.P.A.
		846/2017	65.437,92	0,00	0,00	65.437,92	SESA S.P.A.
		847/2017	8.784,45	0,00	0,00	8.784,45	SESA S.P.A.
		848/2017	42.709,13	0,00	0,00	42.709,13	SESA S.P.A.
		849/2017	14.796,05	0,00	0,00	14.796,05	SESA S.P.A.
		850/2017	38.649,14	0,00	0,00	38.649,14	SESA S.P.A.
		851/2017	10.391,20	0,00	0,00	10.391,20	SESA S.P.A.
		852/2017	11.629,58	0,00	0,00	11.629,58	SESA S.P.A.

Bilancio CONSUNTIVO ESERCIZIO 2017

Elenco Residui Attivi per anno di provenienza

Titolo Tipologia	Descrizione	Accertamenti	Importo Iniziale	Riscossioni	Variazioni	Importo da Conservare	Debitore
10101	Entrate correnti di natura tributaria, contributiva e perequativa-Imposte, tasse e proventi assimilati	853/2017	8.167,00	0,00	0,00	8.167,00	SESA S.P.A.
		854/2017	12.840,95	0,00	0,00	12.840,95	SESA S.P.A.
		855/2017	99.193,66	0,00	0,00	99.193,66	SESA S.P.A.
		856/2017	63.503,73	0,00	0,00	63.503,73	SESA S.P.A.
		857/2017	21.266,61	0,00	0,00	21.266,61	SESA S.P.A.
		858/2017	21.259,64	0,00	0,00	21.259,64	SESA S.P.A.
		859/2017	6.711,78	0,00	0,00	6.711,78	SESA S.P.A.
		860/2017	9.326,13	0,00	0,00	9.326,13	SESA S.P.A.
		861/2017	12.198,25	0,00	0,00	12.198,25	SESA S.P.A.
		862/2017	17.189,20	0,00	0,00	17.189,20	SESA S.P.A.
		863/2017	13.698,76	0,00	0,00	13.698,76	SESA S.P.A.
		864/2017	26.953,38	0,00	0,00	26.953,38	SESA S.P.A.
		865/2017	10.011,50	0,00	0,00	10.011,50	SESA S.P.A.
		866/2017	13.476,69	0,00	0,00	13.476,69	SESA S.P.A.
		867/2017	11.675,73	0,00	0,00	11.675,73	SESA S.P.A.
		868/2017	13.779,75	0,00	0,00	13.779,75	SESA S.P.A.
		869/2017	35.527,08	0,00	0,00	35.527,08	SESA S.P.A.
		870/2017	20.751,05	0,00	0,00	20.751,05	SESA S.P.A.
		871/2017	12.181,71	0,00	0,00	12.181,71	SESA S.P.A.
		872/2017	21.265,74	0,00	0,00	21.265,74	SESA S.P.A.
		873/2017	10.740,42	0,00	0,00	10.740,42	SESA S.P.A.
		874/2017	5.905,36	0,00	0,00	5.905,36	SESA S.P.A.
		875/2017	7.282,20	0,00	0,00	7.282,20	SESA S.P.A.
		Totale 2017	72.623.103,69	59.959.684,33	-10.104,38	12.653.314,98	
		Totale Codice 10101	80.748.295,29	62.362.386,40	-20.390,13	18.365.518,76	
20101	Trasferimenti correnti-Trasferimenti correnti da Amministrazioni pubbliche	1259/2009	8.347,47	0,00	-1.205,69	7.141,78	REGIONE VENETO-PALAZZO BALBI

Bilancio CONSUNTIVO ESERCIZIO 2017

Elenco Residui Attivi per anno di provenienza

Titolo Tipologia	Descrizione	Accertamenti	Importo Iniziale	Riscossioni	Variazioni	Importo da Conservare	Debitore
		Totale 2009	8.347,47	0,00	-1.205,69	7.141,78	
20101	Trasferimenti correnti-Trasferimenti correnti da Amministrazioni pubbliche	822/2010	151.782,34	69.524,54	0,00	82.257,80	REGIONE VENETO-PALAZZO BALBI
		997/2010	131.502,70	0,00	0,00	131.502,70	REGIONE VENETO-PALAZZO BALBI
		1138/2010	50.000,00	0,00	0,00	50.000,00	MINISTERO POLITICHE AGRICOLE FORESTALI
		Totale 2010	333.285,04	69.524,54	0,00	263.760,50	
		918/2011	350.000,00	0,00	0,00	350.000,00	REGIONE VENETO-PALAZZO BALBI
		Totale 2011	350.000,00	0,00	0,00	350.000,00	
		353/2015	9.113,18	0,00	0,00	9.113,18	REGIONE VENETO-PALAZZO BALBI
		421/2015	8.481,92	0,00	-717,30	7.764,62	REGIONE VENETO-PALAZZO BALBI
		422/2015	101.652,53	0,00	0,00	101.652,53	REGIONE VENETO-PALAZZO BALBI
		425/2015	39.555,85	0,00	0,00	39.555,85	REGIONE VENETO-PALAZZO BALBI
		622/2015	9.535,30	0,00	0,00	9.535,30	COMUNE DI ROVOLON
		Totale 2015	168.338,78	0,00	-717,30	167.621,48	
		207/2016	6.609,00	0,00	0,00	6.609,00	PADOVA ATTIVA S.R.L.
		512/2016	12.356,01	0,00	0,00	12.356,01	COMUNE DI ROVOLON
		Totale 2016	18.965,01	0,00	0,00	18.965,01	
		280/2017	7.259,74	0,00	0,00	7.259,74	REGIONE VENETO-PALAZZO BALBI
		293/2017	44.000,00	0,00	0,00	44.000,00	REGIONE VENETO-PALAZZO BALBI
		294/2017	7.518,08	0,00	-717,30	6.800,78	REGIONE VENETO-PALAZZO BALBI
		335/2017	20.000,00	0,00	0,00	20.000,00	REGIONE VENETO-PALAZZO BALBI
		440/2017	5.169,20	2.584,60	0,00	2.584,60	COMUNE DI CERVARESE S.CROCE
		441/2017	12.356,01	0,00	0,00	12.356,01	COMUNE DI ROVOLON
		442/2017	13.790,63	0,00	0,00	13.790,63	COMUNE DI TEOLO
		445/2017	114.458,04	57.229,02	0,00	57.229,02	REGIONE VENETO-PALAZZO BALBI
		464/2017	20.135.047,57	11.745.444,41	-1.034.318,61	7.355.284,55	REGIONE VENETO-PALAZZO BALBI
		571/2017	16.470,00	16.470,00	23.180,00	23.180,00	COMUNE DI PADOVA
		790/2017	1.604.966,67	0,00	0,00	1.604.966,67	REGIONE VENETO-PALAZZO BALBI

Bilancio CONSUNTIVO ESERCIZIO 2017

Elenco Residui Attivi per anno di provenienza

Titolo Tipologia	Descrizione	Accertamenti	Importo Iniziale	Riscossioni	Variazioni	Importo da Conservare	Debitore
20101	Trasferimenti correnti-Trasferimenti correnti da Amministrazioni pubbliche	791/2017	675.000,00	0,00	0,00	675.000,00	REGIONE VENETO-PALAZZO BALBI
		Totale 2017	22.656.035,94	11.821.728,03	-1.011.855,91	9.822.452,00	
		Totale Codice 20101	23.534.972,24	11.891.252,57	-1.013.778,90	10.629.940,77	
20103	Trasferimenti correnti-Trasferimenti correnti da Imprese	685/2014	52.504,80	0,00	0,00	52.504,80	FONDAZIONE CASSA DI RISPARMIO PD RO
		Totale 2014	52.504,80	0,00	0,00	52.504,80	
		455/2017	55.000,00	0,00	0,00	55.000,00	FONDAZIONE CASSA DI RISPARMIO PD RO
		548/2017	20.000,00	0,00	-13.646,78	6.353,22	FONDAZIONE CASSA DI RISPARMIO PD RO
		877/2017	5.079,00	0,00	0,00	5.079,00	PADOVA ATTIVA S.R.L.
		Totale 2017	80.079,00	0,00	-13.646,78	66.432,22	
		Totale Codice 20103	132.583,80	0,00	-13.646,78	118.937,02	
20105	Trasferimenti correnti-Trasferimenti correnti dalla UE e dal Resto del Mondo	1242/2012	11.255,03	0,00	0,00	11.255,03	REGIONE MARCHE
		Totale 2012	11.255,03	0,00	0,00	11.255,03	
		350/2015	4.311,41	0,00	0,00	4.311,41	REGIONE MARCHE
		358/2015	1.886,31	0,00	-1.605,15	281,16	REGIONE MARCHE
		Totale 2015	6.197,72	0,00	-1.605,15	4.592,57	
		289/2017	675.322,00	227.829,22	-249.095,66	198.397,12	COMMISSIONE EUROPEA
		696/2017	140.168,22	0,00	-87.572,69	52.595,53	COMMISSIONE EUROPEA
		Totale 2017	815.490,22	227.829,22	-336.668,35	250.992,65	
		Totale Codice 20105	832.942,97	227.829,22	-338.273,50	266.840,25	
30100	Entrate extratributarie-Vendita di beni e servizi e proventi derivanti dalla gestione dei beni	545/2003	11.565,33	0,00	0,00	11.565,33	CIT VIAGGI SPA
		Totale 2003	11.565,33	0,00	0,00	11.565,33	
		953/2004	3.096,00	0,00	0,00	3.096,00	MINISTERO DELLA DIFESA
		Totale 2004	3.096,00	0,00	0,00	3.096,00	
		1135/2005	1.000,00	0,00	0,00	1.000,00	MINISTERO DELLA DIFESA

Bilancio CONSUNTIVO ESERCIZIO 2017

Elenco Residui Attivi per anno di provenienza

Titolo Tipologia	Descrizione	Accertamenti	Importo Iniziale	Riscossioni	Variazioni	Importo da Conservare	Debitore
		Totale 2005	1.000,00	0,00	0,00	1.000,00	
30100	Entrate extratributarie-Vendita di beni e servizi e proventi derivanti dalla gestione dei beni	823/2010	8.993,88	0,00	0,00	8.993,88	ENEL SPA VENEZIA COMPARTIMENTO
		Totale 2010	8.993,88	0,00	0,00	8.993,88	
		182/2011	4.763,20	0,00	0,00	4.763,20	BANO F.LLI SNC
		317/2011	1.021,56	0,00	0,00	1.021,56	MARCON MORENO
		Totale 2011	5.784,76	0,00	0,00	5.784,76	
		79/2012	61,49	0,00	0,00	61,49	FIORIN LUIGI
		146/2012	598,38	0,00	0,00	598,38	ANTICHE MURA - S.A.S.-
		160/2012	243,16	0,00	0,00	243,16	SCHIAVO RINA NARDIN
		274/2012	3.522,93	0,00	0,00	3.522,93	BAR IL MOSAICO DI PEGORARO BARBARA
		400/2012	2.256,00	0,00	0,00	2.256,00	BAR IL MOSAICO DI PEGORARO BARBARA
		401/2012	2.871,36	0,00	0,00	2.871,36	MARCON MORENO
		1145/2012	5.333,32	0,00	0,00	5.333,32	MALACHIN BUS SRL
		1179/2012	374,00	0,00	0,00	374,00	AUTOMATIKA GROUP SRL
		1432/2012	322.507,00	0,00	0,00	322.507,00	MINISTERO DELL'INTERNO- SERV.FINANZA LOCA
		Totale 2012	337.767,64	0,00	0,00	337.767,64	
		82/2013	158,11	0,00	0,00	158,11	ARTE TAXI - AUTONOLEGGIO RADIOTAXI TERME
		150/2013	1.941,00	0,00	0,00	1.941,00	DMS GROUP S.R.L.
		196/2013	900,00	0,00	0,00	900,00	ANTICA GASTRONOMIA ITALIANA SRL
		197/2013	900,00	0,00	0,00	900,00	ANTICA GASTRONOMIA ITALIANA SRL
		443/2013	108.675,00	0,00	0,00	108.675,00	MINISTERO DELL'INTERNO- SERV.FINANZA LOCA
		526/2013	5.461,33	0,00	0,00	5.461,33	MALACHIN BUS SRL
		589/2013	3.079,23	0,00	0,00	3.079,23	ZURLO PASQUALE
		799/2013	8.926,89	0,00	0,00	8.926,89	COMUNE DI MONSELICE
		837/2013	574,70	0,00	0,00	574,70	MAZZINI IMMOBILIARE SRL

Bilancio CONSUNTIVO ESERCIZIO 2017

Elenco Residui Attivi per anno di provenienza

Titolo Tipologia	Descrizione	Accertamenti	Importo Iniziale	Riscossioni	Variazioni	Importo da Conservare	Debitore
30100	Entrate extratributarie-Vendita di beni e servizi e proventi derivanti dalla gestione dei beni	947/2013	910,00	0,00	0,00	910,00	ANTICA GASTRONOMIA ITALIANA SRL
		1059/2013	800,00	0,00	0,00	800,00	TOCATI' CAFE' DI PERARO BRUNO
		Totale 2013	132.326,26	0,00	0,00	132.326,26	
		99/2014	15.012,50	0,00	0,00	15.012,50	CONSORZIO VENETO COSTRUTT. E SERVIZI SRL
		110/2014	10,75	0,00	0,00	10,75	FRATELLI DE ROSSI SRL
		121/2014	246,36	0,00	0,00	246,36	SCHIAVO RINA NARDIN
		218/2014	7.779,24	0,00	0,00	7.779,24	ZURLO PASQUALE
		222/2014	910,00	0,00	0,00	910,00	ANTICA GASTRONOMIA ITALIANA SRL
		243/2014	257,54	5,63	0,00	251,91	RAI WAY
		372/2014	199,38	0,00	0,00	199,38	FARMACIA INTERNAZIONALE DR. GALLIMBERTI
		540/2014	739,08	0,00	0,00	739,08	SCHIAVO RINA NARDIN
		567/2014	1.347,59	0,00	0,00	1.347,59	SQUARCINA ALESSIA
		723/2014	3.400,63	0,00	0,00	3.400,63	COMUNE DI MONSELICE
		Totale 2014	29.903,07	5,63	0,00	29.897,44	
		156/2015	8.284,72	0,00	0,00	8.284,72	FARMACIA INTERNAZIONALE DR. GALLIMBERTI
		191/2015	7.779,24	0,00	0,00	7.779,24	ZURLO PASQUALE
		193/2015	3.904,47	0,00	0,00	3.904,47	ANTICHE MURA - S.A.S.-
		291/2015	6.801,26	0,00	0,00	6.801,26	COMUNE DI MONSELICE
		336/2015	19.315,00	0,00	0,00	19.315,00	CONSORZIO VENETO COSTRUTT. E SERVIZI SRL
		501/2015	40,15	0,00	0,00	40,15	ASSOCIAZIONE PADOVANI NEL MONDO
		782/2015	6.801,26	0,00	0,00	6.801,26	COMUNE DI MONSELICE
		797/2015	3.400,63	0,00	0,00	3.400,63	COMUNE DI MONSELICE
		973/2015	375,00	0,00	0,00	375,00	E.N.S. ENTE NAZIONALE SORDOMUTI - ONLUS
		1097/2015	35.442,96	0,00	0,00	35.442,96	CONSORZIO TERME EUGANEE
		1201/2015	1.317,22	0,00	0,00	1.317,22	RAMPIN S.R.L.

Bilancio CONSUNTIVO ESERCIZIO 2017

Elenco Residui Attivi per anno di provenienza

Titolo Tipologia	Descrizione	Accertamenti	Importo Iniziale	Riscossioni	Variazioni	Importo da Conservare	Debitore
30100	Entrate extratributarie-Vendita di beni e servizi e proventi derivanti dalla gestione dei beni	1202/2015	933,19	0,00	0,00	933,19	CONSTRUCTA S.R.L.
		Totale 2015	94.395,10	0,00	0,00	94.395,10	
		146/2016	800,00	0,00	0,00	800,00	SCHIAVO RINA NARDIN
		297/2016	5.907,16	0,00	0,00	5.907,16	CONSORZIO TERME EUGANEE
		510/2016	40,15	0,00	0,00	40,15	ASSOCIAZIONE PADOVANI NEL MONDO
		685/2016	575,84	0,00	0,00	575,84	MAZZINI IMMOBILIARE SRL
		876/2016	90,70	0,00	0,00	90,70	AGENZIA VIAGGI E TURISMO IDEA RELAX
		1129/2016	9.750,00	0,00	0,00	9.750,00	PADOVA ATTIVA S.R.L.
		Totale 2016	17.163,85	0,00	0,00	17.163,85	
		61/2017	18.180,43	18.150,21	0,00	30,22	ARTE TAXI - AUTONOLEGGIO RADIOTAXI TERME
		62/2017	6.036,00	6.030,00	0,00	6,00	ANDREETTA LUCIANA VED.MANTOVANI
		100/2017	4.819,20	4.809,60	0,00	9,60	SCHIAVO RINA NARDIN
		125/2017	16.457,56	14.996,13	0,00	1.461,43	AGENZIA VIAGGI E TURISMO IDEA RELAX
		169/2017	19.274,52	17.668,31	0,00	1.606,21	BISTRO' SNC DI PACCAGNELLA M.E.C.
		170/2017	8.693,04	7.968,62	0,00	724,42	BISTRO' SNC DI PACCAGNELLA M.E.C.
		175/2017	7.123,32	6.232,92	0,02	890,42	AL.FE DI FEDERICO CARRAI
		185/2017	33.796,56	25.347,42	0,00	8.449,14	POSTE ITALIANE SPA
		186/2017	45.180,00	0,00	0,00	45.180,00	ENAIIP VENETO
		187/2017	26.915,56	14.840,22	0,00	12.075,34	ENAIIP VENETO
		188/2017	35.262,97	26.368,17	0,00	8.894,80	UNIONE PROVINCIALE ARTIGIANI
		199/2017	24.349,44	15.125,71	0,00	9.223,73	MINISTERO DELL'INTERNO-SERV.FINANZA LOCA
		210/2017	57.687,50	98.682,00	41.626,44	631,94	TESORIERE PROVINCIALE
		212/2017	935,40	11.643,29	11.067,30	359,41	TESORIERE PROVINCIALE
		214/2017	22.218,37	11.193,16	0,00	11.025,21	MINISTERO DELL'INTERNO-SERV.FINANZA LOCA
		227/2017	12.540,00	5.577,15	0,00	6.962,85	RISTOVENDING SRL

Bilancio CONSUNTIVO ESERCIZIO 2017

Elenco Residui Attivi per anno di provenienza

Titolo Tipologia	Descrizione	Accertamenti	Importo Iniziale	Riscossioni	Variazioni	Importo da Conservare	Debitore
30100	Entrate extratributarie-Vendita di beni e servizi e proventi derivanti dalla gestione dei beni	238/2017	17.003,15	0,00	0,00	17.003,15	COMUNE DI ESTE
		242/2017	215.666,49	194.391,11	0,00	21.275,38	MINISTERO DELL'INTERNO-SERV.FINANZA LOCA
		309/2017	571,17	571,17	3.283,69	3.283,69	TESORIERE PROVINCIALE
		322/2017	410.550,00	0,00	0,00	410.550,00	MINISTERO DELL'INTERNO-SERV.FINANZA LOCA
		324/2017	381.615,53	187.966,16	0,00	193.649,37	MINISTERO DELL'INTERNO-SERV.FINANZA LOCA
		343/2017	105.800,06	83.469,90	0,00	22.330,16	ISTITUTO ONCOLOGICO VENETO
		348/2017	915,00	0,00	0,00	915,00	PANIFICIO DA LUCA DI MARAN LUCA SNC
		349/2017	915,00	0,00	0,00	915,00	LA.SE.RI. DI DE TONI DENIS
		350/2017	915,00	0,00	0,00	915,00	LA.SE.RI. DI DE TONI DENIS
		355/2017	915,00	0,00	0,00	915,00	BANO RISTORAZIONE SRL
		365/2017	540,15	40,15	0,00	500,00	ASSOCIAZIONE PADOVANI NEL MONDO
		368/2017	10.201,89	0,00	0,00	10.201,89	COMUNE DI MONSELICE
		434/2017	354,00	0,00	0,00	354,00	RICOH ITALIA SRL
		477/2017	738,90	723,75	0,00	15,15	FIDAS PADOVA ONLUS-FED.ITAL.DONAT.SANGUE
		486/2017	2.625,00	875,00	0,00	1.750,00	ASSOCIAZIONE VOL.MARCELLINO VAIS - ONLUS
		592/2017	2.899,40	2.848,44	0,00	50,96	RIZZI EDI
		604/2017	3.400,63	0,00	0,00	3.400,63	COMUNE DI MONTAGNANA
		605/2017	3.400,63	0,00	0,00	3.400,63	COMUNE DI PIAZZOLA S.BRENTA
		611/2017	585,62	0,00	0,00	585,62	MAZZINI IMMOBILIARE SRL
		619/2017	3.400,63	0,00	0,00	3.400,63	UNIONE COMUNI CONSELVANO
		635/2017	2.611,29	0,00	0,00	2.611,29	COMUNE DI CADONEGHE
		636/2017	10.201,89	0,00	0,00	10.201,89	COMUNE DI MONSELICE
		647/2017	17.003,15	0,00	0,00	17.003,15	COMUNE DI ESTE
		691/2017	1.771,00	0,00	0,00	1.771,00	GRUPPO ARGENTA SPA
		717/2017	4.730,00	0,00	0,00	4.730,00	GRUPPO ARGENTA SPA

Bilancio CONSUNTIVO ESERCIZIO 2017

Elenco Residui Attivi per anno di provenienza

Titolo Tipologia	Descrizione	Accertamenti	Importo Iniziale	Riscossioni	Variazioni	Importo da Conservare	Debitore
30100	Entrate extratributarie-Vendita di beni e servizi e proventi derivanti dalla gestione dei beni	750/2017	2.064,00	0,00	0,00	2.064,00	RIZZI EDI
		766/2017	2.501,64	0,00	0,00	2.501,64	GHIOTTONE S.N.C.
		767/2017	2.322,00	0,00	0,00	2.322,00	GHIOTTONE S.N.C.
		Totale 2017	1.545.688,09	755.518,59	55.977,45	846.146,95	
		Totale Codice 30100	2.187.683,98	755.524,22	55.977,45	1.488.137,21	
30200	Entrate extratributarie-Proventi derivanti dall'attività di controllo e repressione delle irregolarità e degli illeciti	211/2017	325,40	3.909,30	3.688,40	104,50	TESORIERE PROVINCIALE
		310/2017	1.033,33	1.033,33	999,66	999,66	TESORIERE PROVINCIALE
		467/2017	4.824,00	1.206,00	0,00	3.618,00	A.S.D. T.A.V. GIORGIO ROSATTI
		487/2017	1.685,27	168,77	0,00	1.516,50	ZAMPIERI LUIGI
		754/2017	24.964,30	0,00	0,00	24.964,30	COMUNE DI RUBANO
		755/2017	4.237,61	0,00	0,00	4.237,61	COMUNE DI ESTE
		760/2017	516,46	0,00	0,00	516,46	RUDELLIN ANDREA
		780/2017	516,46	0,00	0,00	516,46	SPINELLO LEONZIO
		820/2017	4.730,75	0,00	0,00	4.730,75	COMUNE DI TORREGLIA
		823/2017	4.374,25	0,00	0,00	4.374,25	COMUNE DI SAONARA
		878/2017	583.916,87	0,00	0,00	583.916,87	COMUNE DI CITTADELLA
		879/2017	180.000,00	0,00	0,00	180.000,00	COMUNE DI PADOVA
		Totale 2017	811.124,70	6.317,40	4.688,06	809.495,36	
		Totale Codice 30200	811.124,70	6.317,40	4.688,06	809.495,36	
30300	Entrate extratributarie-Interessi Attivi	991/2011	1.378,66	0,00	0,00	1.378,66	ENERCO DISTRIBUZIONE SPA-EX VENETO DISTR
		992/2011	2.009,00	0,00	0,00	2.009,00	ENERCO DISTRIBUZIONE SPA-EX VENETO DISTR
		Totale 2011	3.387,66	0,00	0,00	3.387,66	
		1087/2012	1.816,87	0,00	0,00	1.816,87	ENERCO DISTRIBUZIONE SPA-EX VENETO DISTR
		1088/2012	1.044,95	0,00	0,00	1.044,95	ENERCO DISTRIBUZIONE SPA-EX VENETO DISTR

Bilancio CONSUNTIVO ESERCIZIO 2017

Elenco Residui Attivi per anno di provenienza

Titolo Tipologia	Descrizione	Accertamenti	Importo Iniziale	Riscossioni	Variazioni	Importo da Conservare	Debitore
		Totale 2012	2.861,82	0,00	0,00	2.861,82	
30300	Entrate extratributarie-Interessi Attivi	1267/2013	359,55	0,00	0,00	359,55	ENERCO DISTRIBUZIONE SPA-EX VENETO DISTR
		1268/2013	376,41	0,00	0,00	376,41	ENERCO DISTRIBUZIONE SPA-EX VENETO DISTR
		Totale 2013	735,96	0,00	0,00	735,96	
		1389/2014	437,08	0,00	0,00	437,08	ENERCO DISTRIBUZIONE SPA-EX VENETO DISTR
		1390/2014	340,45	0,00	0,00	340,45	ENERCO DISTRIBUZIONE SPA-EX VENETO DISTR
		Totale 2014	777,53	0,00	0,00	777,53	
		1138/2015	192,14	0,00	0,00	192,14	ENERCO DISTRIBUZIONE SPA-EX VENETO DISTR
		1139/2015	56,18	0,00	0,00	56,18	ENERCO DISTRIBUZIONE SPA-EX VENETO DISTR
		Totale 2015	248,32	0,00	0,00	248,32	
		554/2016	224,72	0,00	0,00	224,72	ENERCO DISTRIBUZIONE SPA-EX VENETO DISTR
		Totale 2016	224,72	0,00	0,00	224,72	
		815/2017	2,33	0,00	0,00	2,33	TESORERIA PROV.LE DELLO STATO
		816/2017	59,38	0,00	0,00	59,38	CASSA DI RISPARMIO DEL VENETO
		Totale 2017	61,71	0,00	0,00	61,71	
		Totale Codice 30300	8.297,72	0,00	0,00	8.297,72	
30500	Entrate extratributarie-Rimborsi e altre entrate correnti	1315/2006	2.500,00	0,00	0,00	2.500,00	COMUNE DI MEGLIADINO S.VITALE
		Totale 2006	2.500,00	0,00	0,00	2.500,00	
		1046/2008	8.773,36	0,00	0,00	8.773,36	CIT VIAGGI SPA
		Totale 2008	8.773,36	0,00	0,00	8.773,36	
		737/2009	15.078,82	0,00	0,00	15.078,82	REGIONE VENETO-PALAZZO BALBI
		Totale 2009	15.078,82	0,00	0,00	15.078,82	
		1312/2010	1.674,20	0,00	0,00	1.674,20	REGIONE VENETO-PALAZZO BALBI
		Totale 2010	1.674,20	0,00	0,00	1.674,20	
		508/2012	221.297,90	0,00	0,00	221.297,90	ENERCO DISTRIBUZIONE SPA-EX VENETO DISTR

Bilancio CONSUNTIVO ESERCIZIO 2017

Elenco Residui Attivi per anno di provenienza

Titolo Tipologia	Descrizione	Accertamenti	Importo Iniziale	Riscossioni	Variazioni	Importo da Conservare	Debitore
30500	Entrate extratributarie-Rimborsi e altre entrate correnti	509/2012	8.458,50	0,00	0,00	8.458,50	ATTIVA EX COSECON SPA
		511/2012	224.720,87	0,00	0,00	224.720,87	ENERCO DISTRIBUZIONE SPA-EX VENETO DISTR
		1308/2012	33.581,09	0,00	0,00	33.581,09	BANO F.LLI SNC
		Totale 2012	488.058,36	0,00	0,00	488.058,36	
		316/2013	246.297,90	0,00	0,00	246.297,90	ENERCO DISTRIBUZIONE SPA-EX VENETO DISTR
		317/2013	8.458,50	0,00	0,00	8.458,50	ATTIVA EX COSECON SPA
		319/2013	224.720,87	0,00	0,00	224.720,87	ENERCO DISTRIBUZIONE SPA-EX VENETO DISTR
		804/2013	3.124,80	0,00	0,00	3.124,80	PARCO REGIONALE DEI COLLI EUGANEI
		Totale 2013	482.602,07	0,00	0,00	482.602,07	
		115/2014	246.297,90	0,00	0,00	246.297,90	ENERCO DISTRIBUZIONE SPA-EX VENETO DISTR
		116/2014	8.458,50	0,00	0,00	8.458,50	ATTIVA EX COSECON SPA
		118/2014	224.720,87	0,00	0,00	224.720,87	ENERCO DISTRIBUZIONE SPA-EX VENETO DISTR
		898/2014	2.450,84	0,00	0,00	2.450,84	MALACHIN BUS SRL
		1009/2014	446,40	0,00	0,00	446,40	PARCO REGIONALE DEI COLLI EUGANEI
		1035/2014	159,06	0,00	0,00	159,06	COMUNE DI ARRE
		1210/2014	990,53	0,00	0,00	990,53	COMUNE DI ARQUA' PETRARCA
		1211/2014	7.076,50	0,00	0,00	7.076,50	COMUNE DI ARZERGRANDE
		1212/2014	990,53	0,00	0,00	990,53	COMUNE DI BAONE
		1214/2014	423,22	0,00	0,00	423,22	COMUNE DI CAMPO SAN MARTINO
		1215/2014	423,22	0,00	0,00	423,22	COMUNE DI CAMPODORO
		1217/2014	990,54	0,00	0,00	990,54	COMUNE DI CINTO EUGANEO
		1218/2014	3.048,00	0,00	0,00	3.048,00	COMUNE DI CODEVIGO
		1219/2014	423,23	0,00	0,00	423,23	COMUNE DI CURTAROLO
		1220/2014	990,54	0,00	0,00	990,54	COMUNE DI ESTE
		1221/2014	7.305,03	0,00	0,00	7.305,03	COMUNE DI GRANZE
		1222/2014	444,70	0,00	0,00	444,70	COMUNE DI LEGNARO

Bilancio CONSUNTIVO ESERCIZIO 2017

Elenco Residui Attivi per anno di provenienza

Titolo Tipologia	Descrizione	Accertamenti	Importo Iniziale	Riscossioni	Variazioni	Importo da Conservare	Debitore
30500	Entrate extratributarie-Rimborsi e altre entrate correnti	1223/2014	990,54	0,00	0,00	990,54	COMUNE DI LOZZO ATESTINO
		1224/2014	2.114,03	0,00	0,00	2.114,03	COMUNE DI MASERA' DI PADOVA
		1225/2014	1.945,50	0,00	0,00	1.945,50	COMUNE DI MESTRINO
		1226/2014	990,54	0,00	0,00	990,54	COMUNE DI OSPEDALETTO
		1227/2014	423,23	0,00	0,00	423,23	COMUNE DI PIAZZOLA S.BRENTA
		1228/2014	428,40	0,00	0,00	428,40	COMUNE DI POLVERARA
		1229/2014	7.305,03	0,00	0,00	7.305,03	COMUNE DI POZZONOVO
		1233/2014	500,00	0,00	0,00	500,00	COMUNE DI S.PIETRO VIMINARIO
		1236/2014	7.305,04	0,00	0,00	7.305,04	COMUNE DI SANT'ELENA
		1237/2014	990,54	0,00	0,00	990,54	COMUNE DI SANT'URBANO
		1241/2014	7.305,04	0,00	0,00	7.305,04	COMUNE DI SOLESINO
		1244/2014	7.305,03	0,00	0,00	7.305,03	COMUNE DI STANGHELLA
		1245/2014	1.027,90	0,00	0,00	1.027,90	COMUNE DI TEOLO
		1246/2014	354,00	0,00	0,00	354,00	COMUNE DI TOMBOLO
		1247/2014	756,00	0,00	0,00	756,00	COMUNE DI TORREGLIA
		1251/2014	990,54	0,00	0,00	990,54	COMUNE DI VILLA ESTENSE
		1252/2014	423,23	0,00	0,00	423,23	COMUNE DI VILLAFRANCA PADOVANA
		1253/2014	990,54	0,00	0,00	990,54	COMUNE DI VO'
		Totale 2014	547.784,74	0,00	0,00	547.784,74	
		367/2015	999,00	0,00	0,00	999,00	GALLO FRATELLI S.R.L.
		368/2015	61.539,00	0,00	0,00	61.539,00	REGIONE VENETO-PALAZZO BALBI
		390/2015	9.259,75	0,00	0,00	9.259,75	JOB SELECT S.R.L.
		948/2015	3.249,55	0,00	0,00	3.249,55	COMUNE DI ESTE
		949/2015	37.132,34	0,00	0,00	37.132,34	COMUNE DI SOLESINO
		1171/2015	470,40	0,00	0,00	470,40	COMUNE DI POLVERARA
		1172/2015	4.894,00	0,00	0,00	4.894,00	COMUNE DI TOMBOLO
		1220/2015	214,83	0,00	0,00	214,83	COMUNE DI MONTEGROTTO TERME

Bilancio CONSUNTIVO ESERCIZIO 2017

Elenco Residui Attivi per anno di provenienza

Titolo Tipologia	Descrizione	Accertamenti	Importo Iniziale	Riscossioni	Variazioni	Importo da Conservare	Debitore
		Totale 2015	117.758,87	0,00	0,00	117.758,87	
30500	Entrate extratributarie-Rimborsi e altre entrate correnti	110/2016	3.480,00	0,00	0,00	3.480,00	BRILLO GIUSEPPE
		271/2016	50,00	0,00	0,00	50,00	TESORIERE PROVINCIALE
		313/2016	7.280,45	0,00	0,00	7.280,45	COMUNE DI RUBANO
		422/2016	2.014,80	76,76	0,00	1.938,04	COMUNE DI ABANO TERME
		443/2016	3.863,54	0,00	0,00	3.863,54	COMUNE DI SOLESINO
		444/2016	48.488,57	0,00	0,00	48.488,57	COMUNE DI SOLESINO
		445/2016	3.185,31	0,00	0,00	3.185,31	COMUNE DI GRANTORTO
		446/2016	767,19	0,00	0,00	767,19	TURRIN ANNAMARIA
		459/2016	10.894,60	0,00	0,00	10.894,60	COMUNE DI ESTE
		463/2016	592,77	0,00	-202,77	390,00	D'ABRUZZO MARINA C/O BOAGA
		960/2016	75,00	0,00	0,00	75,00	COMUNE DI SANTELENA
		967/2016	318,21	0,00	0,00	318,21	COMUNE DI MASERA' DI PADOVA
		971/2016	5,43	0,00	0,00	5,43	COMUNE DI CARCERI
		975/2016	32,54	0,00	0,00	32,54	COMUNE DI ARRE
		1000/2016	218,33	0,00	0,00	218,33	FERRARA ALESSANDRO
		1077/2016	60,50	0,00	0,00	60,50	PARROCCHIA SANTA GIUSTINA VERGINE MARIA
		1078/2016	200,00	0,00	0,00	200,00	COMUNE DI PONTELONGO
		1103/2016	583,55	0,00	0,00	583,55	COMUNE DI POLVERARA
		Totale 2016	82.110,79	76,76	-202,77	81.831,26	
		128/2017	8.644,88	0,00	0,00	8.644,88	PARCO REGIONALE DEI COLLI EUGANEI
		200/2017	2.993,12	0,00	0,00	2.993,12	PARCO REGIONALE DEI COLLI EUGANEI
		233/2017	2.000,00	0,00	0,00	2.000,00	CONSORZIO BIBLIOTECHE PADOVANE ASSOCIATE
		274/2017	74.766,60	0,00	0,00	74.766,60	REGIONE VENETO-PALAZZO BALBI
		358/2017	7.565,03	0,00	0,00	7.565,03	REGIONE VENETO-PALAZZO BALBI
		431/2017	182,14	0,00	0,00	182,14	MINISTERO DELL'INTERNO-SERV.FINANZA LOCA

Bilancio CONSUNTIVO ESERCIZIO 2017

Elenco Residui Attivi per anno di provenienza

Titolo Tipologia	Descrizione	Accertamenti	Importo Iniziale	Riscossioni	Variazioni	Importo da Conservare	Debitore
30500	Entrate extratributarie-Rimborsi e altre entrate correnti	432/2017	50.971,43	0,00	0,00	50.971,43	PREFETTURA DI PADOVA-U.T.G.
		439/2017	3.122,17	2.545,00	0,00	577,17	LINEAR ASSICURAZIONI
		457/2017	3.574,89	0,00	0,00	3.574,89	UNIONE PROVINCIALE ARTIGIANI
		480/2017	910,71	0,00	0,00	910,71	KOCH BRIGITTE
		497/2017	27,00	0,00	0,00	27,00	PREFETTURA DI PADOVA-U.T.G.
		499/2017	236,42	0,00	0,00	236,42	PREFETTURA DI PADOVA-U.T.G.
		574/2017	250,00	0,00	0,00	250,00	PARR. NATIVITA' B.V. MARIA E S.SILVESTRO
		634/2017	7.932,18	0,00	0,00	7.932,18	CASSA DEPOSITI E PRESTITI
		641/2017	557,30	0,00	0,00	557,30	REGIONE VENETO-PALAZZO BALBI
		680/2017	4.000,00	0,00	0,00	4.000,00	CONSORZIO DI BONIFICA BRENTA
		689/2017	1.587,50	0,00	0,00	1.587,50	REGIONE VENETO-PALAZZO BALBI
		690/2017	105,00	0,00	0,00	105,00	REGIONE VENETO-PALAZZO BALBI
		730/2017	11.581,31	0,00	0,00	11.581,31	COMUNE DI MONTEGROTTO TERME
		734/2017	144,60	0,00	0,00	144,60	COMUNE DI CASTELBALDO
		735/2017	300,00	0,00	0,00	300,00	CASA DI RIPOSO F. BEGGIATO
		742/2017	81,36	0,00	0,00	81,36	CONSORZIO SMALTIMENTO RIFIUTI BACINO PAD
		743/2017	27,12	0,00	0,00	27,12	CONSORZIO BACINO PADOVA 4
		744/2017	3.904,80	0,00	0,00	3.904,80	CONS. POLIZIA MUNICIPALE PADOVA OVEST
		753/2017	4.547,27	4.547,27	4.547,27	4.547,27	VOLKSWAGEN LEASING GMBH
		811/2017	4.156,41	0,00	0,00	4.156,41	CONSIGLIO DI BACINO A.T.O. BACCHIGLIONE
		817/2017	10.819,39	0,00	0,00	10.819,39	MINISTERO DELL'AMBIENTE
		818/2017	7.573,22	0,00	0,00	7.573,22	AZIENDA ULSS N.7 PEDEMONTANA
		819/2017	31.963,65	0,00	0,00	31.963,65	COMUNE DI SELVAZZANO
		876/2017	876,04	0,00	0,00	876,04	PADOVA ATTIVA S.R.L.
		Totale 2017	245.401,54	7.092,27	4.547,27	242.856,54	
		Totale Codice 30500	1.991.742,75	7.169,03	4.344,50	1.988.918,22	

Bilancio CONSUNTIVO ESERCIZIO 2017

Elenco Residui Attivi per anno di provenienza

Titolo Tipologia	Descrizione	Accertamenti	Importo Iniziale	Riscossioni	Variazioni	Importo da Conservare	Debitore
40300	Entrate in conto capitale-Altri trasferimenti in conto capitale	1299/2007	102.299,32	0,00	0,00	102.299,32	REGIONE VENETO-PALAZZO BALBI
		1301/2007	14.970,00	0,00	0,00	14.970,00	COMUNE DI CITTADELLA
		Totale 2007	117.269,32	0,00	0,00	117.269,32	
		9/2008	222.200,00	0,00	-83.566,77	138.633,23	COMUNE DI VESCOVANA
		1404/2008	14.495,07	0,00	0,00	14.495,07	COMUNE DI SAN GIORGIO IN BOSCO
		Totale 2008	236.695,07	0,00	-83.566,77	153.128,30	
		708/2010	75.000,00	0,00	0,00	75.000,00	REGIONE VENETO-PALAZZO BALBI
		1529/2010	45.000,00	0,00	0,00	45.000,00	MINISTERO DELL'ECONOMIA E DELLE FINANZE
		1530/2010	44.000,00	0,00	0,00	44.000,00	MINISTERO DELL'ECONOMIA E DELLE FINANZE
		Totale 2010	164.000,00	0,00	0,00	164.000,00	
		1425/2012	18.011,06	0,00	0,00	18.011,06	COMMISSIONE EUROPEA
		Totale 2012	18.011,06	0,00	0,00	18.011,06	
		441/2013	23.914,10	0,00	0,00	23.914,10	COMUNE DI CAMPOSAMPIERO
		670/2013	215.000,00	0,00	0,00	215.000,00	FONDAZIONE CASSA DI RISPARMIO PD RO
		1249/2013	40.456,27	0,00	0,00	40.456,27	MINISTERO DELL'INTERNO-SERV.FINANZA LOCA
		1263/2013	6.340,24	0,00	0,00	6.340,24	SOCIETA' CONSORTILE A R.L. GAL PATAVINO
		1264/2013	7.328,95	0,00	0,00	7.328,95	SOCIETA' CONSORTILE GAL BASSA PADOVANA
		1266/2013	26.282,11	0,00	-21.061,83	5.220,28	MINISTERO DELL'INTERNO-SERV.FINANZA LOCA
		Totale 2013	319.321,67	0,00	-21.061,83	298.259,84	
		793/2014	128.759,50	22.907,34	0,00	105.852,16	MINISTERO DELLA PUBBLICA ISTRUZIONE
		819/2014	12.398,81	0,00	0,00	12.398,81	COMUNE DI CARTURA
		820/2014	12.398,81	0,00	0,00	12.398,81	COMUNE DI DUE CARRARE
		Totale 2014	153.557,12	22.907,34	0,00	130.649,78	
		396/2015	1.085,90	0,00	0,00	1.085,90	COMUNE DI CAMPOSAMPIERO
		402/2015	2.601,19	0,00	0,00	2.601,19	COMUNE DI CARTURA
		403/2015	2.601,19	0,00	0,00	2.601,19	COMUNE DI DUE CARRARE

Bilancio CONSUNTIVO ESERCIZIO 2017

Elenco Residui Attivi per anno di provenienza

Titolo Tipologia	Descrizione	Accertamenti	Importo Iniziale	Riscossioni	Variazioni	Importo da Conservare	Debitore
40300	Entrate in conto capitale-Altri trasferimenti in conto capitale	404/2015	3.500,00	0,00	0,00	3.500,00	COMUNE DI GRISIGNANO DI ZOCCO
		427/2015	592.388,62	0,00	0,00	592.388,62	MINISTERO DELL'INTERNO-SERV.FINANZA LOCA
		428/2015	180.000,00	0,00	0,00	180.000,00	MINISTERO DELL'INTERNO-SERV.FINANZA LOCA
		439/2015	52.212,93	0,00	0,00	52.212,93	MINISTERO DELL'INTERNO-SERV.FINANZA LOCA
		1232/2015	250.000,00	231.600,00	0,00	18.400,00	FONDAZIONE CASSA DI RISPARMIO PD RO
		Totale 2015	1.084.389,83	231.600,00	0,00	852.789,83	
		3/2016	1.239.496,56	0,00	0,00	1.239.496,56	COMUNE DI ABANO TERME
		6/2016	180.000,00	0,00	0,00	180.000,00	MINISTERO DELL'INTERNO-SERV.FINANZA LOCA
		338/2016	180.779,33	0,00	0,00	180.779,33	REGIONE VENETO-PALAZZO BALBI
		347/2016	11.881,80	0,00	0,00	11.881,80	COMUNE DI CURTAROLO
		352/2016	50.000,00	0,00	0,00	50.000,00	REGIONE VENETO-PALAZZO BALBI
		353/2016	12.000,00	0,00	0,00	12.000,00	REGIONE VENETO-PALAZZO BALBI
		354/2016	30.000,00	0,00	-20.000,00	10.000,00	FONDAZIONE CASSA DI RISPARMIO PD RO
		366/2016	39.869,57	0,00	0,00	39.869,57	MINISTERO DELLA PUBBLICA ISTRUZIONE
		367/2016	16.578,55	0,00	-2.940,93	13.637,62	MINISTERO DELLA PUBBLICA ISTRUZIONE
		927/2016	4.180,16	0,00	0,00	4.180,16	COMUNE DI MASERA' DI PADOVA
		Totale 2016	1.764.785,97	0,00	-22.940,93	1.741.845,04	
		271/2017	10.000,00	0,00	0,00	10.000,00	COMUNE DI TORREGLIA
		272/2017	10.000,00	0,00	0,00	10.000,00	COMUNE DI TEOLO
		275/2017	297.700,68	0,00	-285.045,96	12.654,72	REGIONE VENETO-PALAZZO BALBI
		278/2017	20.000,00	0,00	-10.413,36	9.586,64	COMUNE DI VEGGIANO
		279/2017	12.500,00	0,00	0,00	12.500,00	COMUNE DI MONTEGALDA
		281/2017	303.220,67	0,00	-227.511,60	75.709,07	REGIONE VENETO-PALAZZO BALBI
		283/2017	77.800,00	0,00	-20.657,50	57.142,50	COMUNE DI SAONARA
		284/2017	386.789,65	0,00	-222.209,53	164.580,12	REGIONE VENETO-PALAZZO BALBI
		286/2017	186.650,15	0,00	-65.500,90	121.149,25	COMUNE DI SELVAZZANO

Bilancio CONSUNTIVO ESERCIZIO 2017

Elenco Residui Attivi per anno di provenienza

Titolo Tipologia	Descrizione	Accertamenti	Importo Iniziale	Riscossioni	Variazioni	Importo da Conservare	Debitore
40300	Entrate in conto capitale-Altri trasferimenti in conto capitale	292/2017	1.062.954,74	0,00	-667.474,35	395.480,39	COMMISSIONE EUROPEA
		Totale 2017	2.367.615,89	0,00	-1.498.813,20	868.802,69	
		Totale Codice 40300	6.225.645,93	254.507,34	-1.626.382,73	4.344.755,86	
40400	Entrate in conto capitale-Entrate da alienazione di beni materiali e immateriali	749/2017	1.500,00	0,00	0,00	1.500,00	DANIELE ADRIANO
		Totale 2017	1.500,00	0,00	0,00	1.500,00	
		Totale Codice 40400	1.500,00	0,00	0,00	1.500,00	
50400	Entrate da riduzioni di attività finanziarie- Altre entrate per riduzione di attività finanziarie	977/2016	238.308,17	203.711,07	0,00	34.597,10	CASSA DEPOSITI E PRESTITI
		985/2016	70.000,00	16.789,42	0,00	53.210,58	CASSA DEPOSITI E PRESTITI
		987/2016	1.390.000,00	0,00	0,00	1.390.000,00	CASSA DEPOSITI E PRESTITI
		992/2016	1.105.590,90	815.385,77	-4.742,38	285.462,75	CASSA DEPOSITI E PRESTITI
		993/2016	86.669,10	1.381,26	0,00	85.287,84	CASSA DEPOSITI E PRESTITI
		1002/2016	1.000.000,00	0,00	0,00	1.000.000,00	CASSA DEPOSITI E PRESTITI
		1004/2016	2.609,59	0,00	-2.309,59	300,00	CASSA DEPOSITI E PRESTITI
		1101/2016	747.516,00	0,00	0,00	747.516,00	CASSA DEPOSITI E PRESTITI
		Totale 2016	4.640.693,76	1.037.267,52	-7.051,97	3.596.374,27	
		Totale Codice 50400	4.640.693,76	1.037.267,52	-7.051,97	3.596.374,27	
90100	Entrate per conto terzi e partite di giro- Entrate per partite di giro	1301/2014	396,00	0,00	0,00	396,00	CONSORZIO VENETO COSTRUTT. E SERVIZI SRL
		1308/2014	100,00	42,76	0,00	57,24	S.P.E.S. SERVIZI PERSONA EDUCATIVI E SOC
		Totale 2014	496,00	42,76	0,00	453,24	
		1178/2015	859,06	0,00	0,00	859,06	COMUNE DI MONTAGNANA
		1181/2015	979,82	0,00	0,00	979,82	COMUNE DI CARTURA
		1184/2015	1.005,19	0,00	0,00	1.005,19	COMUNE DI MONTAGNANA
		1186/2015	396,00	0,00	0,00	396,00	CONSORZIO VENETO COSTRUTT. E SERVIZI SRL
		1190/2015	200,00	0,00	0,00	200,00	RAMPIN S.R.L.

Bilancio CONSUNTIVO ESERCIZIO 2017

Elenco Residui Attivi per anno di provenienza

Titolo Tipologia	Descrizione	Accertamenti	Importo Iniziale	Riscossioni	Variazioni	Importo da Conservare	Debitore
90100	Entrate per conto terzi e partite di giro- Entrate per partite di giro	1191/2015	64,00	0,00	0,00	64,00	TERMOIDRAULICA SBRISSA SRL
		1193/2015	112,00	0,00	0,00	112,00	CONSTRUCTA S.R.L.
		1194/2015	128,00	0,00	0,00	128,00	RAMPIN S.R.L.
		1195/2015	32,00	0,00	0,00	32,00	EDIL COSTRUZIONI S.R.L.
		Totale 2015	3.776,07	0,00	0,00	3.776,07	
		940/2016	39,12	0,00	0,00	39,12	ENI S.P.A. DIV. GAS E POWER
		1080/2016	396,00	0,00	0,00	396,00	CONSORZIO VENETO COSTRUTT. E SERVIZI SRL
		1081/2016	200,00	0,00	0,00	200,00	COMUNE DI MERLARA
		1082/2016	200,00	0,00	0,00	200,00	COMUNE DI OSPEDALETTO
		1083/2016	200,00	0,00	0,00	200,00	COMUNE DI PIOVE DI SACCO
		1084/2016	200,00	0,00	0,00	200,00	COMUNE DI ALPAGO
		1085/2016	200,00	0,00	0,00	200,00	COMUNE DI SAN VITO DI CADORE
		1088/2016	1.106,99	0,00	0,00	1.106,99	COMUNE DI SANT'URBANO
		1089/2016	1.106,99	0,00	0,00	1.106,99	COMUNE DI SANT'URBANO
		1090/2016	345,85	0,00	0,00	345,85	COMUNE DI SANT'URBANO
		1091/2016	895,56	0,00	0,00	895,56	COMUNE DI ANGUILLARA VENETA
		1092/2016	958,99	0,00	0,00	958,99	COMUNE DI VO'
		Totale 2016	5.849,50	0,00	0,00	5.849,50	
		27/2017	2.076,94	2.076,47	0,00	0,47	TESORIERE PROVINCIALE
		47/2017	32,00	1.344,00	1.408,00	96,00	DIVERSI
		55/2017	32,00	2.432,00	2.464,00	64,00	DIVERSI
		87/2017	1.024,00	938,85	0,00	85,15	DIPENDENTI PROVINCIALI
		94/2017	246,00	225,50	0,00	20,50	DIPENDENTI PROVINCIALI
		156/2017	4.448,00	80.368,00	84.336,00	8.416,00	TESORIERE PROVINCIALE
		213/2017	32,00	576,00	608,00	64,00	TESORIERE PROVINCIALE
		229/2017	1.253,50	940,14	0,00	313,36	DIPENDENTI PROVINCIALI
		244/2017	392,60	294,48	0,00	98,12	DIPENDENTI PROVINCIALI

Bilancio CONSUNTIVO ESERCIZIO 2017

Elenco Residui Attivi per anno di provenienza

Titolo Tipologia	Descrizione	Accertamenti	Importo Iniziale	Riscossioni	Variazioni	Importo da Conservare	Debitore
90100	Entrate per conto terzi e partite di giro- Entrate per partite di giro	549/2017	380,00	126,68	0,00	253,32	DIPENDENTI PROVINCIALI
		597/2017	2.751,45	861,90	0,00	1.889,55	TESORIERE PROVINCIALE
		627/2017	451,50	112,89	0,00	338,61	DIPENDENTI PROVINCIALI
		732/2017	384,49	32,04	0,00	352,45	DIPENDENTI PROVINCIALI
		794/2017	980,13	0,00	0,00	980,13	COMUNE DI VO'
		795/2017	578,42	0,00	0,00	578,42	COMUNE DI VO'
		796/2017	1.043,56	0,00	0,00	1.043,56	COMUNE DI SANT'ANGELO DI PIOVE
		797/2017	958,99	0,00	0,00	958,99	COMUNE DI ARRE
		798/2017	1.212,70	0,00	0,00	1.212,70	COMUNE DI CODEVIGO
		799/2017	958,99	0,00	0,00	958,99	COMUNE DI MONTEGROTTO TERME
		800/2017	1.001,27	0,00	0,00	1.001,27	COMUNE DI ESTE
		801/2017	1.022,41	0,00	0,00	1.022,41	COMUNE DI RUBANO
		802/2017	536,13	0,00	0,00	536,13	COMUNE DI ARRE
		803/2017	641,85	0,00	0,00	641,85	COMUNE DI SANT'ANGELO DI PIOVE
		804/2017	536,13	0,00	0,00	536,13	COMUNE DI ESTE
		805/2017	1.191,56	0,00	0,00	1.191,56	COMUNE DI ABANO TERME
		806/2017	514,99	0,00	0,00	514,99	COMUNE DI MONTEGROTTO TERME
		807/2017	1.001,27	0,00	0,00	1.001,27	COMUNE DI MONTEGROTTO TERME
		808/2017	937,84	0,00	0,00	937,84	COMUNE DI VILLAFRANCA PADOVANA
		809/2017	200,00	0,00	0,00	200,00	COMUNE DI PADOVA
		812/2017	32,00	0,00	0,00	32,00	PARROCCHIA SANTA GIUSTINA VERGINE MARIA
		813/2017	32,00	0,00	0,00	32,00	PARR. NATIVITA' B.V. MARIA E S.SILVESTRO
		814/2017	16,00	0,00	0,00	16,00	PARROCCHIA S.M.ASSUNTA NELLA CATTEDRALE
		Totale 2017	26.900,72	90.328,95	88.816,00	25.387,77	
		Totale Codice 90100	37.022,29	90.371,71	88.816,00	35.466,58	
90200	Entrate per conto terzi e partite di giro- Entrate per conto terzi	1088/2005	125,00	0,00	0,00	125,00	RETE FERROVIARIA ITALIANA-C/O FERSERVIZI

Bilancio CONSUNTIVO ESERCIZIO 2017

Elenco Residui Attivi per anno di provenienza

Titolo Tipologia	Descrizione	Accertamenti	Importo Iniziale	Riscossioni	Variazioni	Importo da Conservare	Debitore
		Totale 2005	125,00	0,00	0,00	125,00	
90200	Entrate per conto terzi e partite di giro- Entrate per conto terzi	799/2007	163.408,14	20.420,65	0,00	142.987,49	ENERCO DISTRIBUZIONE SPA-EX VENETO DISTR
		Totale 2007	163.408,14	20.420,65	0,00	142.987,49	
		847/2008	177.628,36	0,00	0,00	177.628,36	ENERCO DISTRIBUZIONE SPA-EX VENETO DISTR
		848/2008	163.408,14	0,00	0,00	163.408,14	ENERCO DISTRIBUZIONE SPA-EX VENETO DISTR
		Totale 2008	341.036,50	0,00	0,00	341.036,50	
		412/2009	177.628,36	0,00	0,00	177.628,36	ENERCO DISTRIBUZIONE SPA-EX VENETO DISTR
		413/2009	163.408,14	0,00	0,00	163.408,14	ENERCO DISTRIBUZIONE SPA-EX VENETO DISTR
		Totale 2009	341.036,50	0,00	0,00	341.036,50	
		133/2010	177.628,36	0,00	0,00	177.628,36	ENERCO DISTRIBUZIONE SPA-EX VENETO DISTR
		134/2010	163.408,14	0,00	0,00	163.408,14	ENERCO DISTRIBUZIONE SPA-EX VENETO DISTR
		Totale 2010	341.036,50	0,00	0,00	341.036,50	
		59/2011	8.458,50	0,00	0,00	8.458,50	ATTIVA EX COSECON SPA
		60/2011	177.628,36	0,00	0,00	177.628,36	ENERCO DISTRIBUZIONE SPA-EX VENETO DISTR
		61/2011	163.408,14	0,00	0,00	163.408,14	ENERCO DISTRIBUZIONE SPA-EX VENETO DISTR
		Totale 2011	349.495,00	0,00	0,00	349.495,00	
		Totale Codice 90200	1.536.137,64	20.420,65	0,00	1.515.716,99	
		TOTALE GENERALE	122.688.643,07	76.653.046,06	-2.865.698,00	43.169.899,01	

Bilancio CONSUNTIVO ESERCIZIO 2017**Elenco Residui Attivi per anno di provenienza****Riepilogo Titoli**

Titolo	Anno Accertamento	Importo Iniziale	Riscossioni	Variazioni	Importo da Conservare
1 - Entrate correnti di natura tributaria, contributiva e perequativa	2010	51.433,86	9.753,28	0,00	41.680,58
	2011	47.700,00	0,00	0,00	47.700,00
	2012	814.542,37	0,00	0,00	814.542,37
	2013	1.474.363,41	0,00	-0,60	1.474.362,81
	2014	1.443.117,93	93.883,01	-239,42	1.348.995,50
	2015	1.164.249,24	247.805,38	-187,25	916.256,61
	2016	11.517.434,82	10.438.910,43	-9.858,48	1.068.665,91
	2017	73.004.378,52	60.544.202,12	193.138,58	12.653.314,98
	Totale Titolo 1	89.517.220,15	71.334.554,22	182.852,83	18.365.518,76
2 - Trasferimenti correnti	2009	8.347,47	0,00	-1.205,69	7.141,78
	2010	812.913,61	87.524,54	-461.628,57	263.760,50
	2011	350.000,00	0,00	0,00	350.000,00
	2012	35.154,51	23.899,48	0,00	11.255,03
	2014	323.423,60	196.152,80	-74.766,00	52.504,80
	2015	442.638,15	72.106,84	-198.317,26	172.214,05
	2016	13.435.779,39	12.083.768,16	-1.333.046,22	18.965,01
	2017	33.692.233,91	22.392.630,88	-1.159.726,16	10.139.876,87
	Totale Titolo 2	49.100.490,64	34.856.082,70	-3.228.689,90	11.015.718,04
3 - Entrate extratributarie	2003	11.565,33	0,00	0,00	11.565,33
	2004	3.096,00	0,00	0,00	3.096,00
	2005	1.000,00	0,00	0,00	1.000,00
	2006	2.500,00	0,00	0,00	2.500,00
	2008	11.265,70	0,00	-2.492,34	8.773,36
	2009	32.879,01	0,00	-17.800,19	15.078,82
	2010	13.168,08	0,00	-2.500,00	10.668,08
	2011	9.172,42	0,00	0,00	9.172,42
	2012	828.687,82	0,00	0,00	828.687,82

Bilancio CONSUNTIVO ESERCIZIO 2017

Elenco Residui Attivi per anno di provenienza

Riepilogo Titoli

Titolo	Anno Accertamento	Importo Iniziale	Riscossioni	Variazioni	Importo da Conservare
	2013	616.264,29	600,00	0,00	615.664,29
	2014	604.032,61	10.043,20	-15.529,70	578.459,71
	2015	229.065,43	16.656,89	-6,25	212.402,29
	2016	693.282,05	585.261,25	-8.800,97	99.219,83
	2017	4.413.937,36	3.168.754,98	653.378,18	1.898.560,56
	Totale Titolo 3	7.469.916,10	3.781.316,32	606.248,73	4.294.848,51
4 - Entrate in conto capitale	2007	117.269,32	0,00	0,00	117.269,32
	2008	236.695,07	0,00	-83.566,77	153.128,30
	2010	760.129,99	596.129,98	-0,01	164.000,00
	2012	18.627,45	616,39	0,00	18.011,06
	2013	319.321,67	0,00	-21.061,83	298.259,84
	2014	153.557,12	22.907,34	0,00	130.649,78
	2015	1.242.819,92	390.030,09	0,00	852.789,83
	2016	2.078.926,73	314.140,74	-22.940,95	1.741.845,04
	2017	7.331.344,80	2.670.929,44	-3.790.112,67	870.302,69
	Totale Titolo 4	12.258.692,07	3.994.753,98	-3.917.682,23	4.346.255,86
5 - Entrate da riduzione di attività finanziarie	2016	6.248.655,45	2.637.157,58	-15.123,60	3.596.374,27
	Totale Titolo 5	6.248.655,45	2.637.157,58	-15.123,60	3.596.374,27
9 - Entrate per conto terzi e partite di giro	2005	125,00	0,00	0,00	125,00
	2007	341.036,50	198.049,01	0,00	142.987,49
	2008	341.036,50	0,00	0,00	341.036,50
	2009	341.272,36	0,00	-235,86	341.036,50
	2010	341.036,50	0,00	0,00	341.036,50
	2011	349.495,00	0,00	0,00	349.495,00
	2014	3.651,99	3.032,50	-166,25	453,24
	2015	4.974,81	878,37	-320,37	3.776,07
	2016	45.586,73	38.863,60	-873,63	5.849,50

Bilancio CONSUNTIVO ESERCIZIO 2017**Elenco Residui Attivi per anno di provenienza****Riepilogo Titoli**

Titolo	Anno Accertamento	Importo Iniziale	Riscossioni	Variazioni	Importo da Conservare
	2017	7.793.419,33	8.860.255,66	1.092.224,10	25.387,77
	Totale Titolo 9	9.561.634,72	9.101.079,14	1.090.627,99	1.551.183,57
	TOTALE GENERALE	174.156.609,13	125.704.943,94	-5.281.766,18	43.169.899,01

Bilancio CONSUNTIVO ESERCIZIO 2017

Elenco Residui Passivi per anno di provenienza

Missione Programma Titolo	Descrizione	Impegni	Importo Iniziale	Pagamenti	Variazioni	Importo da Conservare	Beneficiario
01011	Servizi istituzionali, generali e di gestione- Organi istituzionali-Spese correnti	1989/2015	229,02	0,00	0,00	229,02	BENEFICIARI DIVERSI
		Totale 2015	229,02	0,00	0,00	229,02	
		687/2016	996,97	210,89	-733,77	52,31	LIVE S.R.L.
		1467/2016	884,19	88,28	-795,81	0,10	MIORELLI SERVICE S.P.A.
		1845/2016	50.000,00	0,00	0,00	50.000,00	ASSINDUSTRIA SPORT PADOVA
		Totale 2016	51.881,16	299,17	-1.529,58	50.052,41	
		107/2017	12.078,00	10.065,00	0,00	2.013,00	WAYPRESS S.R.L.
		126/2017	34.757,80	28.962,80	0,00	5.795,00	CANTIERI ALTA PADOVANA SOC.COOP.SOCIALE
		134/2017	5.523,09	4.713,18	0,00	809,91	INPS
		205/2017	37.879,86	29.555,78	0,00	8.324,08	I.N.P.D.A.P. GESTIONI
		221/2017	5.900,00	4.514,77	-854,15	531,08	I.N.P.D.A.P. GESTIONI
		239/2017	18.000,00	12.887,80	0,00	5.112,20	REGIONE VENETO IRAP
		461/2017	77.371,69	53.617,19	-6.262,87	17.491,63	MIORELLI SERVICE S.P.A.
		462/2017	74.337,51	51.554,58	-5.960,63	16.822,30	PULITORI ED AFFINI S.P.A.
		463/2017	5.000,00	343,42	-3.813,27	843,31	BENEFICIARI DIVERSI
		548/2017	990,00	398,89	-519,18	71,93	LIVE S.R.L.
		840/2017	38.272,73	23.486,31	0,00	14.786,42	BENEFICIARI DIVERSI
		1346/2017	10.000,00	0,00	0,00	10.000,00	ASSINDUSTRIA SPORT PADOVA
		1589/2017	500,00	0,00	0,00	500,00	ASS.ITAL.CULTURA SPORT PROV.LE A.I.C.S.
		1802/2017	60.000,00	0,00	0,00	60.000,00	ASSINDUSTRIA SPORT PADOVA
		1811/2017	20.000,00	0,00	0,00	20.000,00	FONDAZIONE COMUNICA
		1937/2017	1.590,14	0,00	0,00	1.590,14	INAIL
		Totale 2017	402.200,82	220.099,72	-17.410,10	164.691,00	
		Totale Codice 01011	454.311,00	220.398,89	-18.939,68	214.972,43	
01021	Servizi istituzionali, generali e di gestione- Segreteria generale-Spese correnti	421/2016	14.271,98	10.038,50	0,00	4.233,48	REGIONE VENETO IRAP AMM.PUBBL.

Bilancio CONSUNTIVO ESERCIZIO 2017

Elenco Residui Passivi per anno di provenienza

Missione Programma Titolo	Descrizione	Impegni	Importo Iniziale	Pagamenti	Variazioni	Importo da Conservare	Beneficiario
01021	Servizi istituzionali, generali e di gestione- Segreteria generale-Spese correnti	1095/2016	12,50	0,00	0,00	12,50	DIPENDENTI DI ENTI TERZI -ASS.
		1282/2016	237,50	0,00	0,00	237,50	ZANON GIANBATTISTA
		Totale 2016	14.521,98	10.038,50	0,00	4.483,48	
		206/2017	185.003,06	155.722,14	0,00	29.280,92	I.N.P.D.A.P. GESTIONI
		222/2017	12.000,00	8.387,85	-2.596,70	1.015,45	I.N.P.D.A.P. GESTIONI
		240/2017	61.000,00	48.191,91	0,00	12.808,09	REGIONE VENETO IRAP
		467/2017	19.994,00	14.995,50	0,00	4.998,50	SCARPARO ROBERTO
		506/2017	12.000,00	9.137,55	1.000,00	3.862,45	ITALARCHIVI S.R.L.
		601/2017	931,50	0,00	0,00	931,50	
		824/2017	16.000,00	127,00	0,00	15.873,00	BENEFICIARI DIVERSI
		1426/2017	1.168,00	0,00	0,00	1.168,00	DIPENDENTI DI ENTI TERZI -ASS.
		1938/2017	1.495,66	0,00	0,00	1.495,66	INAIL
		Totale 2017	309.592,22	236.561,95	-1.596,70	71.433,57	
		Totale Codice 01021	324.114,20	246.600,45	-1.596,70	75.917,05	
01031	Servizi istituzionali, generali e di gestione- Gestione economica, finanziaria, programmazione e provveditorato-Spese correnti	279/2015	8.123,30	8.123,20	0,00	0,10	ENEL ENERGIA S.P.A.
		Totale 2015	8.123,30	8.123,20	0,00	0,10	
		231/2016	4.799,86	127,50	0,00	4.672,36	REGIONE VENETO IRAP
		680/2016	3.328,00	2.753,00	0,00	575,00	ACEGAS APS AMGA S.P.A.
		1104/2016	503,17	0,00	0,00	503,17	ARVAL SERVICE LEASE ITALIA SPA
		1107/2016	1.864,14	0,00	0,00	1.864,14	CENTRO UFFICIO SNC
		1204/2016	2.023,37	252,20	0,00	1.771,17	ENEL ENERGIA S.P.A.
		1344/2016	23.790,00	7.166,13	0,00	16.623,87	CENTRO UFFICIO SNC
		2257/2016	2.440,00	0,00	0,00	2.440,00	IMPRESA COSTRUZ. E. PASQUALUCCI SRL
		Totale 2016	38.748,54	10.298,83	0,00	28.449,71	
		38/2017	3.477,00	3.187,25	0,00	289,75	CAR SERVER SPA

Bilancio CONSUNTIVO ESERCIZIO 2017

Elenco Residui Passivi per anno di provenienza

Missione Programma Titolo	Descrizione	Impegni	Importo Iniziale	Pagamenti	Variazioni	Importo da Conservare	Beneficiario
01031	Servizi istituzionali, generali e di gestione- Gestione economica, finanziaria, programmazione e provveditorato-Spese correnti	39/2017	2.049,60	1.878,80	0,00	170,80	CAR SERVER SPA
		110/2017	52.377,53	43.363,48	0,00	9.014,05	LEASEPLAN ITALIA SPA
		184/2017	500,00	394,35	0,00	105,65	DIPENDENTI PROVINCIALI
		208/2017	133.909,87	113.279,71	0,00	20.630,16	I.N.P.D.A.P. GESTIONI
		223/2017	11.000,00	7.796,37	-2.149,92	1.053,71	I.N.P.D.A.P. GESTIONI
		242/2017	45.000,00	37.939,71	0,00	7.060,29	REGIONE VENETO IRAP
		250/2017	7.000,00	524,67	0,00	6.475,33	REGIONE VENETO IRAP
		251/2017	5.000,00	2.227,60	0,00	2.772,40	REGIONE VENETO IRAP
		291/2017	15.000,00	14.594,93	0,00	405,07	EDISON ENERGIA S.P.A.
		298/2017	5.000,00	5.738,97	1.000,00	261,03	ENEL ENERGIA S.P.A.
		300/2017	250.000,00	403.450,44	153.500,00	49,56	GLOBAL POWER SPA
		307/2017	174.654,64	138.241,82	-4.911,00	31.501,82	MIORELLI SERVICE S.P.A.
		308/2017	140.345,36	133.137,05	4.911,00	12.119,31	PULITORI ED AFFINI S.P.A.
		369/2017	36.000,00	18.201,64	0,00	17.798,36	ACEGAS APS AMGA S.P.A.
		412/2017	500,00	142,01	0,00	357,99	GESTORE DEI SERVIZI ENERGETICI - GSE SPA
		413/2017	500,00	129,84	0,00	370,16	GESTORE DEI SERVIZI ENERGETICI - GSE SPA
		432/2017	35.849,84	35.290,22	0,00	559,62	ARVAL SERVICE LEASE ITALIA SPA
		468/2017	15.000,00	1.854,54	-5.500,00	7.645,46	DOLOMITI ENERGIA S.P.A.
		482/2017	7.000,00	4.064,89	0,00	2.935,11	ETRA SPA ENERGIA TERRITORIO RISORSE AMB.
		508/2017	11.000,00	1.923,42	0,00	9.076,58	E.ON ENERGIA SPA
		536/2017	15.860,00	10.386,06	13.420,00	18.893,94	SERVICE CAR BIANCHETTO S.R.L.
		540/2017	4.694,08	4.137,82	0,00	556,26	VOLKSWAGEN LEASING GMBH
		544/2017	2.625,93	2.297,68	0,00	328,25	VOLKSWAGEN LEASING GMBH
		545/2017	198.750,00	143.055,99	0,00	55.694,01	EDENRED ITALIA SRL
		822/2017	500,00	407,70	0,00	92,30	HERA COMM S.R.L. (ENERGIA ELETTRICA)

Bilancio CONSUNTIVO ESERCIZIO 2017

Elenco Residui Passivi per anno di provenienza

Missione Programma Titolo	Descrizione	Impegni	Importo Iniziale	Pagamenti	Variazioni	Importo da Conservare	Beneficiario
01031	Servizi istituzionali, generali e di gestione- Gestione economica, finanziaria, programmazione e provveditorato-Spese correnti	865/2017	12.316,00	6.158,00	0,00	6.158,00	AGENZIA DELLE ENTRATE UFFICIO PADOVA 1
		935/2017	1.103,48	25,00	0,00	1.078,48	MENEGAZZO FLAVIO
		981/2017	7.000,00	2.235,68	0,00	4.764,32	CENTRO VENETO SERVIZI S.P.A.
		1132/2017	22.828.453,75	2.004.076,11	0,00	20.824.377,64	TESORERIA CENTRALE DELLO
		1178/2017	1.695,87	46,95	0,00	1.648,92	ENI GAS E LUCE SPA
		1195/2017	4.149,16	0,00	0,00	4.149,16	L'ANTINFORTUNISTICA S.R.L.
		1263/2017	783,00	0,00	-0,25	782,75	L'ANTINFORTUNISTICA S.R.L.
		1504/2017	6.887,75	0,00	0,00	6.887,75	ARVAL SERVICE LEASE ITALIA SPA
		1636/2017	9.839,30	4.195,06	0,00	5.644,24	KUWAIT PETROLEUM ITALIA SPA
		1677/2017	8.503,40	0,00	0,00	8.503,40	KIT UFFICIO SNC
		1929/2017	19.968,00	0,00	0,00	19.968,00	GLOBAL MAP S.R.L.
		1940/2017	1.635,32	0,00	0,00	1.635,32	INAIL
		Totale 2017	24.075.928,88	3.144.383,76	160.269,83	21.091.814,95	
		Totale Codice 01031	24.122.800,72	3.162.805,79	160.269,83	21.120.264,76	
01041	Servizi istituzionali, generali e di gestione- Gestione delle entrate tributarie e servizi fiscali-Spese correnti	209/2017	17.130,35	15.254,95	0,00	1.875,40	I.N.P.D.A.P. GESTIONI PREVIDENZIALI
		224/2017	1.500,00	830,25	-617,73	52,02	I.N.P.D.A.P. GESTIONI
		235/2017	6.000,00	5.247,67	0,00	752,33	REGIONE VENETO IRAP
		285/2017	1.000,00	1.042,75	176,49	133,74	TESORIERE PROVINCIALE
		309/2017	100,00	49,60	0,00	50,40	TESORIERE PROVINCIALE
		311/2017	8,00	2,00	0,00	6,00	TESORIERE PROVINCIALE
		1941/2017	467,30	0,00	0,00	467,30	INAIL
		Totale 2017	26.205,65	22.427,22	-441,24	3.337,19	
		Totale Codice 01041	26.205,65	22.427,22	-441,24	3.337,19	
01051	Servizi istituzionali, generali e di gestione- Gestione dei beni demaniali e patrimoniali- Spese correnti	1187/2015	1.715,00	0,00	0,00	1.715,00	TESORIERE PROVINCIALE

Bilancio CONSUNTIVO ESERCIZIO 2017

Elenco Residui Passivi per anno di provenienza

Missione Programma Titolo	Descrizione	Impegni	Importo Iniziale	Pagamenti	Variazioni	Importo da Conservare	Beneficiario
01051	Servizi istituzionali, generali e di gestione- Gestione dei beni demaniali e patrimoniali- Spese correnti	1983/2015	4.831,20	0,00	0,00	4.831,20	LEVER
		1984/2015	1.556,72	0,00	0,00	1.556,72	MIGLIORINI SAI S.R.L.
		Totale 2015	8.102,92	0,00	0,00	8.102,92	
		413/2016	11.311,64	0,00	0,00	11.311,64	F.S. SISTEMI URBANI S.R.L
		529/2016	2.334,51	2.240,99	0,00	93,52	EDILCASA S.R.L.
		763/2016	3.471,41	0,00	0,00	3.471,41	GARE D'APPALTO O CONTRATTI
		1108/2016	1.008,28	0,00	0,00	1.008,28	COMPONENTI DI COMMISSIONE
		1935/2016	700,00	550,00	0,00	150,00	COMPONENTI DI COMMISSIONE
		Totale 2016	18.825,84	2.790,99	0,00	16.034,85	
		210/2017	110.156,39	98.371,75	0,00	11.784,64	I.N.P.D.A.P. GESTIONI
		225/2017	6.179,17	5.418,01	0,00	761,16	I.N.P.D.A.P. GESTIONI
		236/2017	25.000,00	18.348,65	0,00	6.651,35	REGIONE VENETO IRAP
		289/2017	37.896,00	37.868,87	-1,52	25,61	EDILCASA S.R.L.
		290/2017	43.188,00	39.589,00	0,00	3.599,00	COSTRUZIONI SAN REMO S.R.L.
		295/2017	1.830,00	339,73	0,00	1.490,27	SPIGAS SRL
		302/2017	136.000,00	124.688,29	0,00	11.311,71	F.S. SISTEMI URBANI S.R.L
		494/2017	1.903,20	0,00	0,00	1.903,20	STUDIO SIMIONATO
		527/2017	5.075,20	0,00	0,00	5.075,20	DE ROSSI MARZIA
		529/2017	4.245,60	0,00	0,00	4.245,60	SICON SRL
		588/2017	15.000,00	0,00	0,00	15.000,00	ASSOCIAZIONE GRUPPO ALPINI DI TEOLO-VO
		821/2017	4.069,22	2.737,68	0,70	1.332,24	S.A.I.M.E. S.R.L.
		946/2017	366,00	0,00	0,00	366,00	ABANO SERVIZI AMMINISTRATIVI SNC
		971/2017	2.476,60	495,32	0,00	1.981,28	ENERGY SYSTEM S.N.C.
		1007/2017	9.173,22	3.173,22	0,00	6.000,00	I.N.P.D.A.P. GESTIONI
		1193/2017	946,94	0,00	0,00	946,94	CENTRO VENETO SERVIZI S.P.A.
		1300/2017	415,54	384,20	0,00	31,34	I.N.P.D.A.P. GESTIONI

Bilancio CONSUNTIVO ESERCIZIO 2017

Elenco Residui Passivi per anno di provenienza

Missione Programma Titolo	Descrizione	Impegni	Importo Iniziale	Pagamenti	Variazioni	Importo da Conservare	Beneficiario
01051	Servizi istituzionali, generali e di gestione- Gestione dei beni demaniali e patrimoniali- Spese correnti	1302/2017	92,04	85,34	0,00	6,70	I.N.P.D.A.P. GESTIONI PREVIDENZIALI
		1315/2017	420,54	388,68	0,00	31,86	I.N.P.D.A.P. GESTIONI
		1361/2017	5.490,00	0,00	0,00	5.490,00	PRAXI S.P.A.
		1403/2017	15.512,00	13.296,62	0,00	2.215,38	EDILCASA S.R.L.
		1407/2017	15.551,34	0,00	0,00	15.551,34	SOC. COOP. SOCIALE LA CITTA' DEL SOLE
		1418/2017	5.563,20	0,00	0,00	5.563,20	MADDALO MICHELE
		1542/2017	1.000,00	0,00	0,00	1.000,00	COMPONENTI DI COMMISSIONE
		1630/2017	1.000,00	0,00	0,00	1.000,00	GARAGE ROMA SRL
		1643/2017	40.491,56	0,00	0,00	40.491,56	GIOTTO COOPERATIVA SOCIALE
		1645/2017	976,00	0,00	0,00	976,00	GARALIN S.R.L.
		1695/2017	4.000,00	0,00	0,00	4.000,00	COMUNE DI ABANO TERME
		1736/2017	6.400,00	0,00	0,00	6.400,00	AGENZIA DEL DEMANIO-FILIALE VENEZIA
		1748/2017	1.960,57	0,00	0,00	1.960,57	REGIONE VENETO U.O. GENIO CIVILE PADOVA
		1751/2017	4.266,00	0,00	0,00	4.266,00	FASTWEB SPA
		1765/2017	1.595,15	0,00	0,00	1.595,15	BELLAN A.SERVICE - BELLAN ANDREA
		Totale 2017	508.239,48	345.185,36	-0,82	163.053,30	
		Totale Codice 01051	535.168,24	347.976,35	-0,82	187.191,07	
01052	Servizi istituzionali, generali e di gestione- Gestione dei beni demaniali e patrimoniali- Spese in conto capitale	614/2017	266.641,95	0,00	-129.969,35	136.672,60	GARE D'APPALTO O CONTRATTI
		Totale 2017	266.641,95	0,00	-129.969,35	136.672,60	
		Totale Codice 01052	266.641,95	0,00	-129.969,35	136.672,60	
01062	Servizi istituzionali, generali e di gestione- Ufficio tecnico-Spese in conto capitale	3116/2008	3.552,00	0,00	0,00	3.552,00	GARE D'APPALTO O CONTRATTI
		3796/2008	9.194,90	0,00	0,00	9.194,90	GARE D'APPALTO O CONTRATTI
		Totale 2008	12.746,90	0,00	0,00	12.746,90	

Bilancio CONSUNTIVO ESERCIZIO 2017

Elenco Residui Passivi per anno di provenienza

Missione Programma Titolo	Descrizione	Impegni	Importo Iniziale	Pagamenti	Variazioni	Importo da Conservare	Beneficiario
01062	Servizi istituzionali, generali e di gestione- Ufficio tecnico-Spese in conto capitale	1737/2013	8.250,00	0,00	0,00	8.250,00	COMUNE DI PADOVA
		Totale 2013	8.250,00	0,00	0,00	8.250,00	
		1278/2014	10.241,55	0,00	0,00	10.241,55	GARE D'APPALTO O CONTRATTI
		Totale 2014	10.241,55	0,00	0,00	10.241,55	
		868/2015	3.816,54	0,00	0,00	3.816,54	GARE D'APPALTO O CONTRATTI
		1572/2015	444,08	0,00	0,00	444,08	STUDIO SIMIONATO
		Totale 2015	4.260,62	0,00	0,00	4.260,62	
		168/2016	4.696,80	0,00	0,00	4.696,80	GARE D'APPALTO O CONTRATTI
		774/2016	76.603,42	75.669,77	0,00	933,65	GARE D'APPALTO O CONTRATTI
		775/2016	218,41	0,00	0,00	218,41	GARE D'APPALTO O CONTRATTI
		779/2016	6.041,80	0,00	0,00	6.041,80	BENEFICIARI DIVERSI
		780/2016	8.709,20	0,00	0,00	8.709,20	CEST S.R.L.
		783/2016	32.585,10	28.908,78	-46,36	3.629,96	GARE D'APPALTO O CONTRATTI
		1598/2016	4.694,56	0,00	0,00	4.694,56	MIGLIORIN GIANNI
		1744/2016	69.300,00	68.948,00	0,00	352,00	IMPRESA COSTRUZ. E. PASQUALUCCI SRL
		2091/2016	31.753,10	22.552,20	0,00	9.200,90	MOROSINOTTO GIUSEPPE
		Totale 2016	234.602,39	196.078,75	-46,36	38.477,28	
		617/2017	117.804,00	93.654,00	-21.594,79	2.555,21	GARE D'APPALTO O CONTRATTI
		619/2017	42.956,20	16.543,20	-294,48	26.118,52	R.B.B. ENGINEERING S.R.L.
		620/2017	45.263,83	36.209,60	0,00	9.054,23	TOGNIN COSTRUZIONI S.R.L.
		947/2017	8.527,80	0,00	0,00	8.527,80	FABBIAN IMPIANTI S.R.L.
		1405/2017	25.326,65	0,00	-14.151,84	11.174,81	CAVAZZANA MASSIMO
		1431/2017	43.907,80	0,00	-6.319,60	37.588,20	RC SOLUZIONI S.R.L.
		1644/2017	6.575,80	0,00	0,00	6.575,80	KONE ASCENSORI SPA
		1664/2017	17.084,71	0,00	0,00	17.084,71	DE LIBERALI S.R.L.
		1692/2017	1.395,68	0,00	0,00	1.395,68	ARC INGEGNERIA

Bilancio CONSUNTIVO ESERCIZIO 2017

Elenco Residui Passivi per anno di provenienza

Missione Programma Titolo	Descrizione	Impegni	Importo Iniziale	Pagamenti	Variazioni	Importo da Conservare	Beneficiario
01062	Servizi istituzionali, generali e di gestione- Ufficio tecnico-Spese in conto capitale	1826/2017	5.999,78	0,00	0,00	5.999,78	FERRANTE FEDERICO
		1855/2017	2.061,80	0,00	0,00	2.061,80	SIRECI S.R.L.
		Totale 2017	316.904,05	146.406,80	-42.360,71	128.136,54	
		Totale Codice 01062	587.005,51	342.485,55	-42.407,07	202.112,89	
01081	Servizi istituzionali, generali e di gestione- Statistica e sistemi informativi-Spese correnti	41/2017	24.671,00	10.634,09	0,00	14.036,91	VODAFONE ITALIA S.P.A.
		211/2017	160.299,42	136.255,97	0,00	24.043,45	I.N.P.D.A.P. GESTIONI
		226/2017	17.111,20	10.894,10	-4.912,73	1.304,37	I.N.P.D.A.P. GESTIONI
		237/2017	59.000,00	46.464,56	0,00	12.535,44	REGIONE VENETO IRAP
		419/2017	1.001,87	747,86	-4,57	249,44	OLIVETTI SPA
		420/2017	1.001,87	747,86	-4,57	249,44	OLIVETTI SPA
		421/2017	1.001,87	747,86	-4,57	249,44	OLIVETTI SPA
		422/2017	1.001,87	747,86	-4,57	249,44	OLIVETTI SPA
		423/2017	13.024,24	9.722,28	-59,24	3.242,72	OLIVETTI SPA
		424/2017	17.169,80	12.816,84	-78,10	4.274,86	OLIVETTI SPA
		425/2017	3.730,28	2.784,57	-16,96	928,75	OLIVETTI SPA
		479/2017	9.487,94	106,91	-8.250,31	1.130,72	CENTRO UFFICIO SNC
		487/2017	4.500,00	4.258,40	0,00	241,60	TIM TELECOM ITALIA MOBILE S.P.A.
		515/2017	6.832,00	3.416,00	0,00	3.416,00	EUREL INFORMATICA S.P.A
		557/2017	31.720,00	25.864,00	0,00	5.856,00	SIAB S.P.A.
		625/2017	7.259,74	0,00	0,00	7.259,74	GARE D'APPALTO O CONTRATTI
		866/2017	43.512,21	0,00	-38.000,00	5.512,21	FASTWEB SPA
		867/2017	94.237,68	56.933,33	-8.837,69	28.466,66	GARE D'APPALTO O CONTRATTI
		972/2017	26.830,55	16.590,43	-1.772,34	8.467,78	FASTWEB SPA
		1002/2017	4.050,40	3.318,40	0,00	732,00	ZUCCHETTI S.P.A.
		1135/2017	8.994,63	0,00	0,00	8.994,63	FASTWEB SPA

Bilancio CONSUNTIVO ESERCIZIO 2017

Elenco Residui Passivi per anno di provenienza

Missione Programma Titolo	Descrizione	Impegni	Importo Iniziale	Pagamenti	Variazioni	Importo da Conservare	Beneficiario
01081	Servizi istituzionali, generali e di gestione- Statistica e sistemi informativi-Spese correnti	1139/2017	40.000,00	0,00	0,00	40.000,00	FASTWEB SPA
		1141/2017	30.000,00	0,00	0,00	30.000,00	FASTWEB SPA
		1161/2017	20.130,00	8.501,11	-1.279,66	10.349,23	FASTWEB SPA
		1197/2017	19.671,18	27.991,24	18.279,66	9.959,60	FASTWEB SPA
		1517/2017	8.549,76	0,00	0,00	8.549,76	CORVALLIS S.P.A. A SOCIO UNICO
		1684/2017	5.709,60	0,00	0,00	5.709,60	ADS AUTOMATED DATA SYSTEMS SPA
		1685/2017	2.900,28	0,00	0,00	2.900,28	DNV GL BUSINESS ASSURANCE ITALIA S.R.L.
		1749/2017	2.639,90	0,00	0,00	2.639,90	CONSIP S.P.A.
		1754/2017	10.000,00	0,00	0,00	10.000,00	FASTWEB SPA
		1781/2017	3.660,00	0,00	0,00	3.660,00	MAGGIOLI S.P.A.
		1943/2017	4.269,76	0,00	0,00	4.269,76	INAIL
		Totale 2017	683.969,05	379.543,67	-44.945,65	259.479,73	
		Totale Codice 01081	683.969,05	379.543,67	-44.945,65	259.479,73	
01082	Servizi istituzionali, generali e di gestione- Statistica e sistemi informativi-Spese in conto capitale	1199/2017	40.000,00	0,00	0,00	40.000,00	FASTWEB SPA
		1200/2017	10.000,00	0,00	0,00	10.000,00	FASTWEB SPA
		1729/2017	19.205,85	0,00	0,00	19.205,85	CONVERGE S.P.A.
		1735/2017	5.485,12	0,00	0,00	5.485,12	DPS INFORMATICA S.N.C.
		1744/2017	13.374,00	0,00	0,00	13.374,00	SINERGY S.P.A.
		1787/2017	5.726,68	0,00	0,00	5.726,68	DPS INFORMATICA S.N.C.
		Totale 2017	93.791,65	0,00	0,00	93.791,65	
		Totale Codice 01082	93.791,65	0,00	0,00	93.791,65	
01091	Servizi istituzionali, generali e di gestione- Assistenza tecnico-amministrativa agli enti locali-Spese correnti	207/2017	19.520,00	2.196,00	-8.540,00	8.784,00	GARE D'APPALTO O CONTRATTI
		286/2017	63.216,50	2.748,08	0,00	60.468,42	PADOVA ATTIVA S.R.L.

Bilancio CONSUNTIVO ESERCIZIO 2017

Elenco Residui Passivi per anno di provenienza

Missione Programma Titolo	Descrizione	Impegni	Importo Iniziale	Pagamenti	Variazioni	Importo da Conservare	Beneficiario
01091	Servizi istituzionali, generali e di gestione- Assistenza tecnico-amministrativa agli enti locali-Spese correnti	287/2017	47.412,37	18.792,96	0,00	28.619,41	S.E.T.I. S.N.C.
		288/2017	47.412,37	5.933,91	0,00	41.478,46	T.A. & S. S.R.L.
		542/2017	510,53	340,36	0,00	170,17	KYOCERA DOCUMENT SOLUTION ITALIA S.P.A.
		1142/2017	37.924,29	0,00	0,00	37.924,29	FASTWEB SPA
		1440/2017	12.639,48	0,00	0,00	12.639,48	ORACLE ITALIA SRL
		1441/2017	1.300,00	0,00	-24,74	1.275,26	RIPE NCC
		1745/2017	1.112,00	0,00	0,00	1.112,00	SINERGY S.P.A.
		1752/2017	19.653,00	0,00	0,00	19.653,00	FASTWEB SPA
		1753/2017	4.671,00	0,00	0,00	4.671,00	FASTWEB SPA
		1762/2017	7.980,02	0,00	0,00	7.980,02	INFOCERT S.P.A.
		Totale 2017	263.351,56	30.011,31	-8.564,74	224.775,51	
		Totale Codice 01091	263.351,56	30.011,31	-8.564,74	224.775,51	
01092	Servizi istituzionali, generali e di gestione- Assistenza tecnico-amministrativa agli enti locali-Spese in conto capitale	1728/2017	19.205,85	0,00	0,00	19.205,85	CONVERGE S.P.A.
		1743/2017	17.234,00	0,00	0,00	17.234,00	SINERGY S.P.A.
		Totale 2017	36.439,85	0,00	0,00	36.439,85	
		Totale Codice 01092	36.439,85	0,00	0,00	36.439,85	
01101	Servizi istituzionali, generali e di gestione- Risorse umane-Spese correnti	423/2016	5.756,75	4.228,89	0,00	1.527,86	REGIONE VENETO IRAP AMM.PUBBL.
		686/2016	1.251,78	202,17	0,00	1.049,61	BENEFICIARI DIVERSI
		1136/2016	1.500,00	1.125,00	0,00	375,00	POZZER STEFANO
		1841/2016	3.900,00	3.139,50	0,00	760,50	ADS AUTOMATED DATA SYSTEMS SPA
		1925/2016	272,00	0,00	0,00	272,00	CENTRO STUDI AMM.VI ALTA PADOVANA SAS
		1929/2016	624,00	468,00	0,00	156,00	FERRARINI ANDREA
		2164/2016	1.080,00	0,00	0,00	1.080,00	CAVALLARIN MARIA CRISTINA

Bilancio CONSUNTIVO ESERCIZIO 2017

Elenco Residui Passivi per anno di provenienza

Missione Programma Titolo	Descrizione	Impegni	Importo Iniziale	Pagamenti	Variazioni	Importo da Conservare	Beneficiario
		Totale 2016	14.384,53	9.163,56	0,00	5.220,97	
01101	Servizi istituzionali, generali e di gestione- Risorse umane-Spese correnti	111/2017	576,00	0,00	0,00	576,00	INAIL
		112/2017	612,00	0,00	0,00	612,00	INAIL
		113/2017	405,00	0,00	0,00	405,00	INAIL
		116/2017	2.160,00	0,00	0,00	2.160,00	INAIL
		117/2017	1.365,00	0,00	0,00	1.365,00	INAIL
		121/2017	295,00	0,00	0,00	295,00	INAIL
		212/2017	79.358,78	67.587,24	0,00	11.771,54	I.N.P.D.A.P. GESTIONI
		227/2017	10.000,00	6.818,51	-1.878,82	1.302,67	I.N.P.D.A.P. GESTIONI
		241/2017	28.000,00	22.763,45	0,00	5.236,55	REGIONE VENETO IRAP
		252/2017	438,00	0,00	0,00	438,00	INAIL
		253/2017	2.123,00	0,00	0,00	2.123,00	INAIL
		254/2017	740,00	0,00	0,00	740,00	INAIL
		257/2017	217,00	0,00	0,00	217,00	INAIL
		258/2017	1.185,00	0,00	0,00	1.185,00	INAIL
		334/2017	239,00	0,00	0,00	239,00	INAIL
		336/2017	130,00	0,00	0,00	130,00	INAIL
		428/2017	84,00	0,00	0,00	84,00	INAIL
		454/2017	10.000,00	9.795,00	-10,00	195,00	BENEFICIARI DIVERSI
		501/2017	409,00	0,00	0,00	409,00	INAIL
		502/2017	115,00	0,00	0,00	115,00	INAIL
		503/2017	115,00	0,00	0,00	115,00	INAIL
		504/2017	57,50	0,00	0,00	57,50	INAIL
		512/2017	111,00	0,00	0,00	111,00	INAIL
		537/2017	208,00	0,00	0,00	208,00	INAIL
		586/2017	97,00	0,00	0,00	97,00	INAIL
		634/2017	28.193,96	806,04	0,00	27.387,92	INPS

Bilancio CONSUNTIVO ESERCIZIO 2017

Elenco Residui Passivi per anno di provenienza

Missione Programma Titolo	Descrizione	Impegni	Importo Iniziale	Pagamenti	Variazioni	Importo da Conservare	Beneficiario
01101	Servizi istituzionali, generali e di gestione- Risorse umane-Spese correnti	817/2017	94,00	0,00	0,00	94,00	INAIL
		855/2017	37,00	0,00	0,00	37,00	INAIL
		862/2017	170,00	0,00	0,00	170,00	INAIL
		920/2017	82,00	0,00	0,00	82,00	INAIL
		948/2017	81,00	0,00	0,00	81,00	INAIL
		970/2017	6.596,40	0,00	0,00	6.596,40	BENEFICIARI DIVERSI
		1004/2017	3.250,00	1.950,00	0,00	1.300,00	ADS AUTOMATED DATA SYSTEMS SPA
		1027/2017	58,00	0,00	0,00	58,00	INAIL
		1128/2017	43,00	0,00	0,00	43,00	INAIL
		1363/2017	572,00	0,00	0,00	572,00	FORM&R S.R.L.
		1411/2017	390,00	0,00	0,00	390,00	CENTRO STUDI MARANGONI
		1412/2017	3.250,00	0,00	0,00	3.250,00	ADS AUTOMATED DATA SYSTEMS SPA
		1533/2017	1.262,00	0,00	0,00	1.262,00	ASD LE TRE PIUME
		1539/2017	21,00	0,00	0,00	21,00	INAIL
		1637/2017	16,00	0,00	0,00	16,00	INAIL
		1682/2017	1.800,00	0,00	0,00	1.800,00	EBIT S.R.L.-SCUOLA FORM.PERFEZIONAM.P.A.
		1703/2017	750,00	0,00	0,00	750,00	TESSARO PIERLUIGI
		1779/2017	177,92	0,00	0,00	177,92	INPS
		1939/2017	2.555,86	0,00	0,00	2.555,86	INAIL
		Totale 2017	188.440,42	109.720,24	-1.888,82	76.831,36	
		Totale Codice 01101	202.824,95	118.883,80	-1.888,82	82.052,33	
01111	Servizi istituzionali, generali e di gestione- Altri servizi generali-Spese correnti	1177/2016	70,44	0,00	0,00	70,44	STUDIO BLU SRL INFORTUNISTICA STRADALE
		1178/2016	136,49	0,00	0,00	136,49	STUDIO BLU SRL INFORTUNISTICA STRADALE
		1179/2016	57,67	0,00	0,00	57,67	STUDIO BLU SRL INFORTUNISTICA STRADALE
		1180/2016	38,46	0,00	0,00	38,46	STUDIO BLU SRL INFORTUNISTICA STRADALE

Bilancio CONSUNTIVO ESERCIZIO 2017

Elenco Residui Passivi per anno di provenienza

Missione Programma Titolo	Descrizione	Impegni	Importo Iniziale	Pagamenti	Variazioni	Importo da Conservare	Beneficiario
01111	Servizi istituzionali, generali e di gestione- Altri servizi generali-Spese correnti	1181/2016	137,07	0,00	0,00	137,07	STUDIO BLU SRL INFORTUNISTICA STRADALE
		1182/2016	295,11	0,00	0,00	295,11	STUDIO BLU SRL INFORTUNISTICA STRADALE
		1183/2016	64,63	0,00	0,00	64,63	STUDIO BLU SRL INFORTUNISTICA STRADALE
		1184/2016	20,44	0,00	0,00	20,44	STUDIO BLU SRL INFORTUNISTICA STRADALE
		1185/2016	59,41	0,00	0,00	59,41	STUDIO BLU SRL INFORTUNISTICA STRADALE
		1186/2016	50,00	0,00	0,00	50,00	STUDIO BLU SRL INFORTUNISTICA STRADALE
		1252/2016	1.622,90	0,00	0,00	1.622,90	STUDIO BLU SRL INFORTUNISTICA STRADALE
		1461/2016	6.239,14	6.076,31	0,00	162,83	BENEFICIARI DIVERSI
		Totale 2016	8.791,76	6.076,31	0,00	2.715,45	
		642/2017	1.522,56	0,00	0,00	1.522,56	DEL PUP GIANNI
		1047/2017	10.000,00	2.825,00	0,00	7.175,00	A.N.A.C. AUTORITA' NAZ.LE ANTICORRUZIONE
		1354/2017	10.000,00	535,70	4.000,00	13.464,30	BENEFICIARI DIVERSI
		1434/2017	5.178,66	0,00	0,00	5.178,66	STUDIO BLU SRL INFORTUNISTICA STRADALE
		1597/2017	761,28	0,00	0,00	761,28	MAZZOLENI MADDALENA
		1856/2017	190.028,59	0,00	0,00	190.028,59	BENEFICIARI DIVERSI
		1857/2017	66.088,88	0,00	-3.157,44	62.931,44	BENEFICIARI DIVERSI
		Totale 2017	283.579,97	3.360,70	842,56	281.061,83	
		Totale Codice 01111	292.371,73	9.437,01	842,56	283.777,28	
03011	Ordine pubblico e sicurezza-Polizia locale e amministrativa-Spese correnti	213/2017	111.600,04	97.430,88	0,00	14.169,16	I.N.P.D.A.P. GESTIONI PREVIDENZIALI
		228/2017	20.000,00	14.745,68	-3.893,12	1.361,20	I.N.P.D.A.P. GESTIONI
		238/2017	45.000,00	36.968,22	0,00	8.031,78	REGIONE VENETO IRAP
		1949/2017	4.696,18	0,00	0,00	4.696,18	INAIL
		Totale 2017	181.296,22	149.144,78	-3.893,12	28.258,32	
		Totale Codice 03011	181.296,22	149.144,78	-3.893,12	28.258,32	

Bilancio CONSUNTIVO ESERCIZIO 2017

Elenco Residui Passivi per anno di provenienza

Missione Programma Titolo	Descrizione	Impegni	Importo Iniziale	Pagamenti	Variazioni	Importo da Conservare	Beneficiario
04021	Istruzione e diritto allo studio-Altri ordini di istruzione non universitaria-Spese correnti	2745/2009	7.624,57	0,00	0,00	7.624,57	GARE D'APPALTO O CONTRATTI
		Totale 2009	7.624,57	0,00	0,00	7.624,57	
		793/2015	24.308,50	0,00	0,00	24.308,50	M.A.G. COSTRUZIONI SRL
		1433/2015	27.111,81	11.960,11	-954,55	14.197,15	TONIOLO CRISTIAN
		Totale 2015	51.420,31	11.960,11	-954,55	38.505,65	
		19/2016	76.346,64	76.054,97	0,00	291,67	GARE D'APPALTO O CONTRATTI
		427/2016	821,40	783,71	0,00	37,69	REGIONE VENETO IRAP
		509/2016	4.392,00	2.539,31	0,00	1.852,69	UNIVERSITA' DI PADOVA "CEASC"
		524/2016	8.751,30	0,00	0,00	8.751,30	TERME IDRAULICA S.A.S
		683/2016	70.437,30	66.021,53	0,00	4.415,77	GARE D'APPALTO O CONTRATTI
		1199/2016	11.753,16	10.575,04	0,00	1.178,12	ENEL ENERGIA S.P.A.
		1210/2016	5.710,33	0,00	0,00	5.710,33	ENGIE SERVIZI SPA EX COFELY ITALIA SPA
		1366/2016	11.288,96	130,15	0,00	11.158,81	EDISON ENERGIA S.P.A.
		Totale 2016	189.501,09	156.104,71	0,00	33.396,38	
		82/2017	7.860,00	0,00	0,00	7.860,00	COMUNE DI PADOVA
		204/2017	24.284,93	20.165,72	0,00	4.119,21	I.N.P.D.A.P. GESTIONI
		214/2017	84.644,89	71.718,45	0,00	12.926,44	I.N.P.D.A.P. GESTIONI
		220/2017	4.000,00	2.461,46	-1.133,37	405,17	I.N.P.D.A.P. GESTIONI
		229/2017	13.000,00	7.996,92	-3.838,27	1.164,81	I.N.P.D.A.P. GESTIONI
		243/2017	33.000,00	25.715,41	0,00	7.284,59	REGIONE VENETO IRAP
		244/2017	8.000,00	5.302,39	0,00	2.697,61	REGIONE VENETO IRAP
		255/2017	90.000,00	232.108,07	175.000,00	32.891,93	ACEGAS APS AMGA S.P.A.
		256/2017	50.000,00	78.295,71	35.000,00	6.704,29	ETRA SPA ENERGIA TERRITORIO RISORSE AMB.
		262/2017	50.000,00	43.072,49	0,00	6.927,51	ESTENERGY SPA
		264/2017	150.000,00	138.064,39	0,00	11.935,61	DOLOMITI ENERGIA S.P.A.
		265/2017	70.000,00	87.873,66	30.000,00	12.126,34	E.ON ENERGIA SPA

Bilancio CONSUNTIVO ESERCIZIO 2017

Elenco Residui Passivi per anno di provenienza

Missione Programma Titolo	Descrizione	Impegni	Importo Iniziale	Pagamenti	Variazioni	Importo da Conservare	Beneficiario
04021	Istruzione e diritto allo studio-Altri ordini di istruzione non universitaria-Spese correnti	294/2017	167.872,00	21.952,52	-142.103,66	3.815,82	SPIGAS SRL
		362/2017	1.500.000,00	1.655.352,43	200.000,00	44.647,57	GLOBAL POWER SPA
		417/2017	3.284,80	3.157,63	0,00	127,17	A.R.P.A.V. AG.REG.LE AMBIENTE
		589/2017	32.676,10	0,00	-1.015,25	31.660,85	THYSSENKRUPP ELEVATOR ITALIA S.P.A.
		842/2017	5.124,00	0,00	0,00	5.124,00	IMPREDIL S.R.L.
		854/2017	1.024,80	256,20	0,00	768,60	PIZZEGHELLA E STEVAN S.R.L.
		868/2017	5.490,00	3.175,11	0,00	2.314,89	F.LLI ZUIN & C. S.N.C.
		875/2017	2.200,00	1.396,07	-493,47	310,46	A.R.P.A.V. AG.REG.LE AMBIENTE
		877/2017	2.318,00	0,00	0,00	2.318,00	A.M.S. S.R.L.
		982/2017	100.000,00	97.630,77	0,00	2.369,23	CENTRO VENETO SERVIZI S.P.A.
		1012/2017	11.488,00	8.059,32	0,00	3.428,68	COOPERATIVA SOC. TRIVENETA MULTISERVIZI
		1021/2017	10.250,00	0,00	0,00	10.250,00	PARROCCHIA SANTA GIUSTINA VERGINE MARIA
		1049/2017	4.392,00	3.920,13	0,00	471,87	ETRA SPA ENERGIA TERRITORIO RISORSE AMB.
		1119/2017	25.000,00	44.298,88	20.000,00	701,12	ENEL ENERGIA S.P.A.
		1134/2017	10.000,00	0,00	0,00	10.000,00	FASTWEB SPA
		1177/2017	3.660,00	0,00	0,00	3.660,00	CONSORZIO DI BONIFICA BRENTA
		1180/2017	536,52	1.205,27	11.000,00	10.331,25	ENI GAS E LUCE SPA
		1250/2017	119.856,84	0,00	0,00	119.856,84	CONGREGAZIONE PADRI ROGAZIONISTI
		1281/2017	904,69	0,00	-0,01	904,68	CONVERGE S.P.A.
		1295/2017	202,17	187,72	0,00	14,45	I.N.P.D.A.P. GESTIONI
		1297/2017	2.132,81	2.013,62	0,00	119,19	I.N.P.D.A.P. GESTIONI
		1319/2017	125,68	116,63	0,00	9,05	I.N.P.D.A.P. GESTIONI
		1329/2017	2.417,52	2.252,74	0,00	164,78	I.N.P.D.A.P. GESTIONI
		1337/2017	1.205,37	1.136,18	0,00	69,19	I.N.P.D.A.P. GESTIONI
		1359/2017	10.126,00	0,00	0,00	10.126,00	ELETTRO 2S S.R.L.
		1360/2017	1.000,00	536,00	-92,00	372,00	INAIL EX ISPESL

Bilancio CONSUNTIVO ESERCIZIO 2017

Elenco Residui Passivi per anno di provenienza

Missione Programma Titolo	Descrizione	Impegni	Importo Iniziale	Pagamenti	Variazioni	Importo da Conservare	Beneficiario
04021	Istruzione e diritto allo studio-Altri ordini di istruzione non universitaria-Spese correnti	1437/2017	4.650,00	186,00	186,00	4.650,00	PARROCCHIA S.M.ASSUNTA NELLA CATTEDRALE
		1483/2017	27.720,84	0,00	-13.012,23	14.708,61	3G IMPIANTI S.R.L.
		1487/2017	5.246,00	0,00	-103,70	5.142,30	T.D. TERMOIDRAULICA DI TONELLO DANIELE
		1489/2017	28.913,76	0,00	0,00	28.913,76	4 EMME SERVICE SPA
		1493/2017	23.579,43	0,00	0,00	23.579,43	TECNOINDAGINI S.R.L.
		1496/2017	11.137,50	6.975,01	0,00	4.162,49	SOCIETA' SPORTIVA "JANUS"
		1497/2017	5.000,00	0,00	0,00	5.000,00	PARROCCHIA S. TECLA
		1498/2017	15.750,00	0,00	-840,00	14.910,00	ASSOCIAZIONE CASA DEL FANCIULLO
		1499/2017	2.100,00	0,00	-140,00	1.960,00	ASSOCIAZIONE CASA DEL FANCIULLO
		1500/2017	5.000,00	4.277,80	0,00	722,20	COMUNE DI PADOVA
		1501/2017	7.794,00	0,00	0,00	7.794,00	CITTADELLASPORT IMPIANTI SPORTIVI S.R.L.
		1502/2017	5.709,60	0,00	0,00	5.709,60	POLISPORTIVA ARCELLA
		1503/2017	6.495,00	0,00	0,00	6.495,00	CITTADELLASPORT IMPIANTI SPORTIVI S.R.L.
		1510/2017	1.585,00	0,00	0,00	1.585,00	COMUNE DI CAMPOSAMPIERO
		1511/2017	3.870,00	0,00	0,00	3.870,00	A.S.D. NUOVA ETA BETA
		1512/2017	5.124,00	0,00	0,00	5.124,00	ASSOCIAZIONE SPORTIVA SPHERA
		1516/2017	4.843,40	0,00	0,00	4.843,40	EDILMILESI S.R.L.
		1519/2017	3.240,00	0,00	0,00	3.240,00	ASSOC.PALLAMANO B. CELLINI
		1520/2017	8.564,40	0,00	0,00	8.564,40	POLISPORTIVA ARCELLA
		1523/2017	700,00	0,00	0,00	700,00	FIERRO MARIA PIA
		1524/2017	5.760,00	0,00	0,00	5.760,00	C.U.S. PADOVA
		1531/2017	7.320,00	0,00	0,00	7.320,00	ADEN S.R.L.
		1534/2017	9.662,40	0,00	-24,40	9.638,00	CUSTOS DI ROBERTO SCATTOLIN
		1584/2017	2.940,00	0,00	0,00	2.940,00	PARROCCHIA NATIVITA' BEATA V. MARIA
		1633/2017	2.989,00	0,00	0,00	2.989,00	TLB SERVICE S.R.L.

Bilancio CONSUNTIVO ESERCIZIO 2017

Elenco Residui Passivi per anno di provenienza

Missione Programma Titolo	Descrizione	Impegni	Importo Iniziale	Pagamenti	Variazioni	Importo da Conservare	Beneficiario
04021	Istruzione e diritto allo studio-Altri ordini di istruzione non universitaria-Spese correnti	1634/2017	10.000,00	0,00	0,00	10.000,00	EDILE RIVIERA PAVIMENTI S.A.S.
		1639/2017	5.118,88	0,00	0,00	5.118,88	IMPERMEABILIZZAZIONI BORILLE
		1694/2017	1.830,00	0,00	0,00	1.830,00	EUGANEA COPERTURE S.R.L.
		1750/2017	1.060,00	0,00	0,00	1.060,00	FASTWEB SPA
		1755/2017	4.000,00	0,00	0,00	4.000,00	ISTITUTO SUPERIORE J. F.
		1756/2017	149,20	0,00	0,00	149,20	ISTITUTO PROFESSIONALE "G.
		1757/2017	1.300,00	0,00	0,00	1.300,00	ISTITUTO TECN.ATTIVITA'SOCIALI SCALCERLE
		1758/2017	1.500,00	0,00	0,00	1.500,00	ISTITUTO ISTRUZIONE SUP. G.B. FERRARI
		1759/2017	1.000,00	0,00	0,00	1.000,00	ISTITUTO ISTRUZIONE SUPERIORE MODIGLIANI
		1760/2017	1.050,80	0,00	0,00	1.050,80	ISTITUTO ISTRUZ. SUPERIORE "C.MARCHESI"
		1761/2017	1.000,00	0,00	0,00	1.000,00	ISTITUTO ISTRUZIONE SUPERIORE CITTADELLA
		1786/2017	8.047,44	0,00	0,00	8.047,44	ASSOCIAZIONE SPORTIVA REAL PADOVA
		1796/2017	1.098,00	0,00	0,00	1.098,00	LAPI LABORATORIO PREVENZIONE INCENDI SPA
		1823/2017	2.928,00	0,00	0,00	2.928,00	EXCEL SERVIZI S.R.L.
		1926/2017	7.442,00	0,00	0,00	7.442,00	THYSSENKRUPP ELEVATOR ITALIA S.P.A.
		1935/2017	234.231,66	0,00	0,00	234.231,66	ENGIE SERVIZI SPA EX COFELY ITALIA SPA
		1936/2017	57.600,00	0,00	0,00	57.600,00	SPIGAS SRL
		1942/2017	5.461,34	0,00	0,00	5.461,34	INAIL
		1944/2017	645,84	0,00	0,00	645,84	INAIL
		Totale 2017	3.159.234,61	2.570.860,70	308.389,64	896.763,55	
		Totale Codice 04021	3.407.780,58	2.738.925,52	307.435,09	976.290,15	
04022	Istruzione e diritto allo studio-Altri ordini di istruzione non universitaria-Spese in conto capitale	3027/2006	310,00	0,00	0,00	310,00	GARE D'APPALTO O CONTRATTI
		3036/2006	5.102,03	0,00	0,00	5.102,03	GARE D'APPALTO O CONTRATTI
		Totale 2006	5.412,03	0,00	0,00	5.412,03	

Bilancio CONSUNTIVO ESERCIZIO 2017

Elenco Residui Passivi per anno di provenienza

Missione Programma Titolo	Descrizione	Impegni	Importo Iniziale	Pagamenti	Variazioni	Importo da Conservare	Beneficiario
04022	Istruzione e diritto allo studio-Altri ordini di istruzione non universitaria-Spese in conto capitale	186/2008	16.338,77	0,00	0,00	16.338,77	GARE D'APPALTO O CONTRATTI
		2055/2008	26.246,11	0,00	0,00	26.246,11	GARE D'APPALTO O CONTRATTI
		3799/2008	15.185,95	0,00	-644,30	14.541,65	GARE D'APPALTO O CONTRATTI
		Totale 2008	57.770,83	0,00	-644,30	57.126,53	
		2785/2009	5.469,90	0,00	0,00	5.469,90	GARE D'APPALTO O CONTRATTI
		Totale 2009	5.469,90	0,00	0,00	5.469,90	
		2581/2010	38.812,70	32.213,89	-1.002,63	5.596,18	GARE D'APPALTO O CONTRATTI
		2612/2010	18.637,04	0,00	-16.611,84	2.025,20	GARE D'APPALTO O CONTRATTI
		Totale 2010	57.449,74	32.213,89	-17.614,47	7.621,38	
		2061/2011	3.494,87	0,00	0,00	3.494,87	GARE D'APPALTO O CONTRATTI
		Totale 2011	3.494,87	0,00	0,00	3.494,87	
		2174/2013	116.663,23	97.353,79	0,00	19.309,44	BENEFICIARI DIVERSI
		Totale 2013	116.663,23	97.353,79	0,00	19.309,44	
		1200/2014	24.230,73	224,60	0,00	24.006,13	BENEFICIARI DIVERSI
		1201/2014	4.435,09	0,00	-2.940,93	1.494,16	GARE D'APPALTO O CONTRATTI
		Totale 2014	28.665,82	224,60	-2.940,93	25.500,29	
		838/2015	676,00	0,00	0,00	676,00	GARE D'APPALTO O CONTRATTI
		846/2015	2.296,52	0,00	0,00	2.296,52	GARE D'APPALTO O CONTRATTI
		852/2015	309.049,15	6.586,84	-355,64	302.106,67	GARE D'APPALTO O CONTRATTI
		1079/2015	42.722,90	0,00	0,00	42.722,90	GARE D'APPALTO O CONTRATTI
		1846/2015	34.350,58	25.111,55	0,00	9.239,03	PARPAJOLA COSTRUZIONI EDILI
		1848/2015	2.374,39	0,00	0,00	2.374,39	DIPENDENTI PROVINCIALI
		2163/2015	925,68	0,00	0,00	925,68	TESORIERE PROVINCIALE
		2164/2015	2.591,22	0,00	0,00	2.591,22	TESORIERE PROVINCIALE
		2180/2015	648.460,18	9.460,98	-21.629,53	617.369,67	GARE D'APPALTO O CONTRATTI
		2181/2015	85.287,84	0,00	0,00	85.287,84	GARE D'APPALTO O CONTRATTI
		Totale 2015	1.128.734,46	41.159,37	-21.985,17	1.065.589,92	

Bilancio CONSUNTIVO ESERCIZIO 2017

Elenco Residui Passivi per anno di provenienza

Missione Programma Titolo	Descrizione	Impegni	Importo Iniziale	Pagamenti	Variazioni	Importo da Conservare	Beneficiario
04022	Istruzione e diritto allo studio-Altri ordini di istruzione non universitaria-Spese in conto capitale	485/2016	8.536,21	0,00	0,00	8.536,21	GARE D'APPALTO O CONTRATTI
		600/2016	10.000,00	0,00	0,00	10.000,00	GARE D'APPALTO O CONTRATTI
		620/2016	4.681,80	0,00	0,00	4.681,80	GARE D'APPALTO O CONTRATTI
		627/2016	8.577,14	85,74	0,00	8.491,40	GARE D'APPALTO O CONTRATTI
		813/2016	69.354,49	0,00	0,00	69.354,49	GARE D'APPALTO O CONTRATTI
		815/2016	361.495,61	276.726,52	-283,68	84.485,41	GARE D'APPALTO O CONTRATTI
		825/2016	24.106,35	0,00	0,00	24.106,35	GARE D'APPALTO O CONTRATTI
		830/2016	53.854,41	1.325,90	0,00	52.528,51	GARE D'APPALTO O CONTRATTI
		864/2016	15.098,72	10.079,64	0,00	5.019,08	SABBADIN DAVIDE
		866/2016	2.275,00	1.057,89	0,00	1.217,11	TESORIERE PROVINCIALE
		2242/2016	2.452,20	0,00	0,00	2.452,20	BOTTAZZO E CINETTO S.R.L.
		2258/2016	42.645,00	42.644,86	0,00	0,14	VASTARREDO S.R.L.
		2263/2016	854,00	0,00	0,00	854,00	ZULIANI JAMES
		Totale 2016	603.930,93	331.920,55	-283,68	271.726,70	
		662/2017	74.763,05	13.048,55	-41.530,98	20.183,52	GARE D'APPALTO O CONTRATTI
		669/2017	31.655,53	8.374,08	25.105,99	48.387,44	GARE D'APPALTO O CONTRATTI
		670/2017	184.073,96	0,00	-175.192,36	8.881,60	GARE D'APPALTO O CONTRATTI
		671/2017	1.297.547,80	0,00	-1.164.547,81	132.999,99	GARE D'APPALTO O CONTRATTI
		684/2017	3.146,00	0,00	0,00	3.146,00	GARE D'APPALTO O CONTRATTI
		777/2017	100.000,00	89.570,53	-0,47	10.429,00	ENGIE SERVIZI SPA EX COFELY ITALIA SPA
		782/2017	34.712,42	15.851,77	-397,68	18.462,97	IDEE VERDI SOCIETA' COOP. A.R.L.
		783/2017	7.676,24	0,00	10.582,09	18.258,33	GARE D'APPALTO O CONTRATTI
		784/2017	526,46	0,00	1.381,26	1.907,72	GARE D'APPALTO O CONTRATTI
		787/2017	100.132,24	493,22	0,00	99.639,02	GARE D'APPALTO O CONTRATTI
		788/2017	20.117,46	14.138,85	0,00	5.978,61	DELLA MURA CARLO
		792/2017	200.000,00	198.719,62	-14,06	1.266,32	GARE D'APPALTO O CONTRATTI

Bilancio CONSUNTIVO ESERCIZIO 2017

Elenco Residui Passivi per anno di provenienza

Missione Programma Titolo	Descrizione	Impegni	Importo Iniziale	Pagamenti	Variazioni	Importo da Conservare	Beneficiario
04022	Istruzione e diritto allo studio-Altri ordini di istruzione non universitaria-Spese in conto capitale	796/2017	449.146,00	69.353,95	-242.097,27	137.694,78	GARE D'APPALTO O CONTRATTI
		798/2017	99.170,40	0,00	-84.087,91	15.082,49	GARE D'APPALTO O CONTRATTI
		800/2017	136.197,20	57.887,04	0,00	78.310,16	GARE D'APPALTO O CONTRATTI
		801/2017	191.739,20	275.174,82	126.913,96	43.478,34	GARE D'APPALTO O CONTRATTI
		803/2017	219.829,37	70.515,24	-145.441,75	3.872,38	GARE D'APPALTO O CONTRATTI
		804/2017	1.321,45	0,00	0,00	1.321,45	GARE D'APPALTO O CONTRATTI
		805/2017	33.735,12	1.288,17	1.288,17	33.735,12	GARE D'APPALTO O CONTRATTI
		1208/2017	175.192,36	153.628,71	0,00	21.563,65	GARE D'APPALTO O CONTRATTI
		1246/2017	7.612,80	0,00	-5.075,20	2.537,60	ESSE TI ESSE INGEGNERIA SRL
		1402/2017	3.843,00	0,00	0,00	3.843,00	SPAZIO VERDE INTERNATIONAL S.R.L.
		1514/2017	6.344,00	0,00	-53,68	6.290,32	2S INGEGNERIA STUDIO ASSOCIATO
		1665/2017	41.794,52	0,00	0,00	41.794,52	SIRIANNI CAMILLO S.A.S.
		1670/2017	233.600,00	0,00	0,00	233.600,00	ENGIE SERVIZI SPA EX COFELY ITALIA SPA
		1740/2017	31.085,60	0,00	-12.307,36	18.778,24	ESSE TI ESSE INGEGNERIA SRL
		1798/2017	6.588,00	0,00	0,00	6.588,00	ECO SYSTEM S.N.C.
		1819/2017	395,43	0,00	0,00	395,43	S.E.P. SNC DI FRANCHIN S. E ROSTELLATO L
		1852/2017	305,00	0,00	0,00	305,00	EDILVERDE S.N.C.
		1854/2017	2.928,00	0,00	0,00	2.928,00	SERISOLAR S.R.L.
		1858/2017	3.062,20	0,00	0,00	3.062,20	IMPREDIL S.R.L.
		1861/2017	1.830,00	0,00	-244,00	1.586,00	ISONOVA S.R.L.
		1862/2017	3.050,00	0,00	0,00	3.050,00	IMPREDIL S.R.L.
		1928/2017	951,60	0,00	0,00	951,60	A.G. DI GHIROTTI AMEDEO E C. S.A.S.
		Totale 2017	3.704.072,41	968.044,55	-1.705.719,06	1.030.308,80	
		Totale Codice 04022	5.711.664,22	1.470.916,75	-1.749.187,61	2.491.559,86	
04061	Istruzione e diritto allo studio-Servizi ausiliari all'istruzione-Spese correnti	1364/2016	45.028,12	13.315,50	-21.680,62	10.032,00	GARE D'APPALTO O CONTRATTI

Bilancio CONSUNTIVO ESERCIZIO 2017

Elenco Residui Passivi per anno di provenienza

Missione Programma Titolo	Descrizione	Impegni	Importo Iniziale	Pagamenti	Variazioni	Importo da Conservare	Beneficiario
		Totale 2016	45.028,12	13.315,50	-21.680,62	10.032,00	
04061	Istruzione e diritto allo studio-Servizi ausiliari all'istruzione-Spese correnti	1274/2017	9.500,00	3.000,80	-5.641,20	858,00	TISO GRANTURISMO SRL
		1275/2017	12.000,00	3.564,00	-3.387,00	5.049,00	AUTOSERVIZI FERRIAN MAURIZIO
		1276/2017	5.500,00	1.227,60	-2.959,00	1.313,40	RIGATO F.LLI SRL
		1277/2017	15.000,00	2.526,70	-6.969,45	5.503,85	RIGATO F.LLI SRL
		1278/2017	11.000,00	5.258,00	-4.103,00	1.639,00	CAVINATO LIVIO TEOBALDO
		1279/2017	16.400,00	12.193,50	-714,00	3.492,50	AUTONOLEGGIO BERIA SNC
		Totale 2017	69.400,00	27.770,60	-23.773,65	17.855,75	
		Totale Codice 04061	114.428,12	41.086,10	-45.454,27	27.887,75	
05021	Tutela e valorizzazione dei beni e delle attività culturali-Attività culturali e interventi diversi nel settore culturale-Spese correnti	997/2017	12.200,00	10.980,00	0,00	1.220,00	EDITRICE T.N.V. S.P.A.
		1000/2017	2.600,00	1.732,00	0,00	868,00	TELECITTA' S.R.L.
		1046/2017	22.160,00	0,00	-2.550,01	19.609,99	BUTTERFLY ARC SRL
		1368/2017	1.895,00	0,00	0,00	1.895,00	COMUNE DI ANGUILLARA VENETA
		1369/2017	840,00	0,00	0,00	840,00	COMUNE DI ARQUA' PETRARCA
		1370/2017	3.580,00	0,00	0,00	3.580,00	COMUNE DI BAGNOLI DI SOPRA
		1371/2017	3.580,00	0,00	0,00	3.580,00	COMUNE DI BAGNOLI DI SOPRA
		1372/2017	800,00	0,00	0,00	800,00	COMUNE DI BRUGINE
		1373/2017	3.160,00	0,00	0,00	3.160,00	COMUNE DI CAMPODARSEGO
		1374/2017	3.160,00	0,00	0,00	3.160,00	COMUNE DI CAMPODARSEGO
		1375/2017	1.000,00	0,00	0,00	1.000,00	COMUNE DI CANDIANA
		1376/2017	3.160,00	0,00	0,00	3.160,00	COMUNE DI CARCERI
		1377/2017	2.110,00	0,00	0,00	2.110,00	COMUNE DI CASALSERUGO
		1378/2017	1.260,00	0,00	0,00	1.260,00	COMUNE DI CITTADELLA
		1379/2017	3.580,00	0,00	0,00	3.580,00	COMUNE DI ESTE
		1380/2017	1.260,00	0,00	0,00	1.260,00	COMUNE DI ESTE

Bilancio CONSUNTIVO ESERCIZIO 2017

Elenco Residui Passivi per anno di provenienza

Missione Programma Titolo	Descrizione	Impegni	Importo Iniziale	Pagamenti	Variazioni	Importo da Conservare	Beneficiario
05021	Tutela e valorizzazione dei beni e delle attività culturali-Attività culturali e interventi diversi nel settore culturale-Spese correnti	1381/2017	1.895,00	0,00	0,00	1.895,00	COMUNE DI GALLIERA VENETA
		1382/2017	2.530,00	0,00	0,00	2.530,00	COMUNE DI GAZZO PADOVANO
		1383/2017	2.000,00	0,00	0,00	2.000,00	COMUNE DI GRANZE
		1384/2017	3.160,00	0,00	0,00	3.160,00	COMUNE DI LIMENA
		1385/2017	2.110,00	0,00	0,00	2.110,00	COMUNE DI MONSELICE
		1386/2017	3.160,00	0,00	0,00	3.160,00	COMUNE DI MONTAGNANA
		1387/2017	630,00	0,00	0,00	630,00	COMUNE DI MONTAGNANA
		1388/2017	3.580,00	0,00	0,00	3.580,00	COMUNE DI PIAZZOLA S.BRENTA
		1389/2017	3.790,00	0,00	0,00	3.790,00	COMUNE DI PIAZZOLA S.BRENTA
		1390/2017	2.950,00	0,00	0,00	2.950,00	COMUNE DI PIOVE DI SACCO
		1391/2017	3.160,00	0,00	0,00	3.160,00	COMUNE DI PIOVE DI SACCO
		1392/2017	2.320,00	0,00	0,00	2.320,00	COMUNE DI SALETTO
		1393/2017	630,00	0,00	0,00	630,00	COMUNE DI SANT'ANGELO DI PIOVE
		1394/2017	3.160,00	0,00	0,00	3.160,00	COMUNE DI S.GIUSTINA IN COLLE
		1395/2017	2.320,00	0,00	0,00	2.320,00	COMUNE DI SELVAZZANO
		1397/2017	2.320,00	0,00	0,00	2.320,00	COMUNE DI VEGGIANO
		1398/2017	2.110,00	0,00	0,00	2.110,00	COMUNE DI VIGONZA
		1588/2017	19.520,00	0,00	0,00	19.520,00	EDITRICE T.N.V. S.P.A.
		1596/2017	480,00	0,00	0,00	480,00	STAMPE VIOLATO S.R.L.
		Totale 2017	128.170,00	12.712,00	-2.550,01	112.907,99	
		Totale Codice 05021	128.170,00	12.712,00	-2.550,01	112.907,99	
06011	Politiche giovanili, sport e tempo libero-Sport e tempo libero-Spese correnti	2014/2016	39,60	0,00	0,00	39,60	COMUNE DI VEGGIANO
		Totale 2016	39,60	0,00	0,00	39,60	
		1444/2017	150,69	0,00	0,00	150,69	COMUNE DI ABANO TERME
		1446/2017	58,80	0,00	0,00	58,80	COMUNE DI CADONEGHE

Bilancio CONSUNTIVO ESERCIZIO 2017

Elenco Residui Passivi per anno di provenienza

Missione Programma Titolo	Descrizione	Impegni	Importo Iniziale	Pagamenti	Variazioni	Importo da Conservare	Beneficiario
06011	Politiche giovanili, sport e tempo libero-Sport e tempo libero-Spese correnti	1448/2017	771,17	0,00	0,00	771,17	COMUNE DI CONSELVE
		1449/2017	351,78	0,00	0,00	351,78	COMUNE DI CONSELVE
		1450/2017	2.533,41	0,00	0,00	2.533,41	COMUNE DI CONSELVE
		1451/2017	389,69	0,00	0,00	389,69	COMUNE DI CONSELVE
		1458/2017	36,86	0,00	0,00	36,86	COMUNE DI MONSELICE
		1459/2017	209,48	0,00	0,00	209,48	COMUNE DI MONTAGNANA
		1460/2017	608,05	0,00	0,00	608,05	COMUNE DI PIAZZOLA S.BRENTA
		1461/2017	3.434,82	0,00	0,00	3.434,82	COMUNE DI PIAZZOLA S.BRENTA
		1462/2017	1.753,90	0,00	0,00	1.753,90	COMUNE DI PIAZZOLA S.BRENTA
		1463/2017	2.367,86	0,00	0,00	2.367,86	COMUNE DI POLVERARA
		1464/2017	707,43	0,00	0,00	707,43	COMUNE DI ROVOLON
		1467/2017	128,99	0,00	0,00	128,99	COMUNE DI TREBASELEGHE
		1468/2017	66,81	0,00	0,00	66,81	COMUNE DI TREBASELEGHE
		1469/2017	461,63	0,00	0,00	461,63	COMUNE DI TRIBANO
		Totale 2017	14.031,37	0,00	0,00	14.031,37	
		Totale Codice 06011	14.070,97	0,00	0,00	14.070,97	
07011	Turismo-Sviluppo e valorizzazione del turismo-Spese correnti	986/2014	178,30	0,00	0,00	178,30	BENEFICIARI DIVERSI
		Totale 2014	178,30	0,00	0,00	178,30	
		1812/2017	60.000,00	0,00	0,00	60.000,00	CONSORZIO VOLONTARIO D.M.O. PADOVA
		Totale 2017	60.000,00	0,00	0,00	60.000,00	
		Totale Codice 07011	60.178,30	0,00	0,00	60.178,30	
08011	Assetto del territorio ed edilizia abitativa-Urbanistica e assetto del territorio-Spese correnti	1028/2016	10.000,00	0,00	0,00	10.000,00	DIVERSI
		1030/2016	9.987,84	0,00	0,00	9.987,84	GARE D'APPALTO O CONTRATTI
		1031/2016	12.589,20	0,00	0,00	12.589,20	ATES S.R.L.
		1032/2016	10.000,00	0,00	0,00	10.000,00	ATES S.R.L.

Bilancio CONSUNTIVO ESERCIZIO 2017

Elenco Residui Passivi per anno di provenienza

Missione Programma Titolo	Descrizione	Impegni	Importo Iniziale	Pagamenti	Variazioni	Importo da Conservare	Beneficiario
08011	Assetto del territorio ed edilizia abitativa- Urbanistica e assetto del territorio-Spese correnti	1033/2016	9.000,00	0,00	0,00	9.000,00	COMUNE DI GRANTORTO
		1034/2016	4.000,00	0,00	0,00	4.000,00	ISTITUTO NAZIONALE URBANISTICA
		1035/2016	3.000,00	0,00	0,00	3.000,00	COMUNE DI CONSELVE
		1036/2016	3.000,00	0,00	0,00	3.000,00	COMUNE DI GRANTORTO
		1037/2016	30.000,00	0,00	0,00	30.000,00	DIVERSI
		2378/2016	30.000,00	0,00	0,00	30.000,00	DIVERSI
		Totale 2016	121.577,04	0,00	0,00	121.577,04	
		215/2017	72.617,30	61.416,68	0,00	11.200,62	I.N.P.D.A.P. GESTIONI
		230/2017	9.500,00	7.257,05	-1.325,88	917,07	I.N.P.D.A.P. GESTIONI
		245/2017	30.000,00	24.599,22	0,00	5.400,78	REGIONE VENETO IRAP
		1947/2017	3.563,93	0,00	0,00	3.563,93	INAIL
		Totale 2017	115.681,23	93.272,95	-1.325,88	21.082,40	
		Totale Codice 08011	237.258,27	93.272,95	-1.325,88	142.659,44	
08012	Assetto del territorio ed edilizia abitativa- Urbanistica e assetto del territorio-Spese in conto capitale	1038/2016	5.000,00	0,00	0,00	5.000,00	GARE D'APPALTO O CONTRATTI
		1039/2016	25.726,04	0,00	0,00	25.726,04	GARE D'APPALTO O CONTRATTI
		1040/2016	35.981,96	0,00	0,00	35.981,96	GARE D'APPALTO O CONTRATTI
		1041/2016	9.522,65	0,00	0,00	9.522,65	DE BATTISTI LINO
		1042/2016	10.281,60	0,00	0,00	10.281,60	BORELLA GINO
		1043/2016	13.726,40	0,00	0,00	13.726,40	AGRIPLAN STUDIO TECNICO ASSOCIATO
		1044/2016	30.600,00	0,00	0,00	30.600,00	STUDIO TOMASELLO
		1045/2016	1.750,00	0,00	0,00	1.750,00	STUDIO TOMASELLO
		Totale 2016	132.588,65	0,00	0,00	132.588,65	
		Totale Codice 08012	132.588,65	0,00	0,00	132.588,65	
09012	Sviluppo sostenibile e tutela del territorio e dell'ambiente-Difesa del suolo-Spese in conto capitale	1867/2015	182.093,66	0,00	-162.982,42	19.111,24	GARE D'APPALTO O CONTRATTI

Bilancio CONSUNTIVO ESERCIZIO 2017

Elenco Residui Passivi per anno di provenienza

Missione Programma Titolo	Descrizione	Impegni	Importo Iniziale	Pagamenti	Variazioni	Importo da Conservare	Beneficiario
09012	Sviluppo sostenibile e tutela del territorio e dell'ambiente-Difesa del suolo-Spese in conto capitale	2166/2015	3.487,67	0,00	0,00	3.487,67	GARE D'APPALTO O CONTRATTI
		2167/2015	5.430,00	0,00	0,00	5.430,00	GARE D'APPALTO O CONTRATTI
		2168/2015	45.737,95	0,00	-35.737,95	10.000,00	GARE D'APPALTO O CONTRATTI
		Totale 2015	236.749,28	0,00	-198.720,37	38.028,91	
		1047/2016	35.380,00	32.743,58	-102,11	2.534,31	EDIL COSTRUZIONI S.R.L.
		Totale 2016	35.380,00	32.743,58	-102,11	2.534,31	
		Totale Codice 09012	272.129,28	32.743,58	-198.822,48	40.563,22	
09021	Sviluppo sostenibile e tutela del territorio e dell'ambiente-Tutela, valorizzazione e recupero ambientale-Spese correnti	83/2016	1.897,52	1.338,34	0,00	559,18	GARE D'APPALTO O CONTRATTI
		2201/2016	20.000,00	7.300,19	0,00	12.699,81	COMPONENTI DI COMMISSIONE
		Totale 2016	21.897,52	8.638,53	0,00	13.258,99	
		216/2017	155.671,65	132.139,03	0,00	23.532,62	I.N.P.D.A.P. GESTIONI
		231/2017	18.000,00	12.791,44	-3.314,18	1.894,38	I.N.P.D.A.P. GESTIONI
		246/2017	55.000,00	47.169,08	0,00	7.830,92	REGIONE VENETO IRAP
		878/2017	15.555,00	0,00	0,00	15.555,00	CASTELLO ERIKA
		966/2017	3.596,83	3.318,42	0,00	278,41	DIPENDENTI PROVINCIALI
		1948/2017	2.169,74	0,00	0,00	2.169,74	INAIL
		1951/2017	876,04	0,00	0,00	876,04	PADOVA ATTIVA S.R.L.
		Totale 2017	250.869,26	195.417,97	-3.314,18	52.137,11	
		Totale Codice 09021	272.766,78	204.056,50	-3.314,18	65.396,10	
09031	Sviluppo sostenibile e tutela del territorio e dell'ambiente-Rifiuti-Spese correnti	1893/2015	433,16	253,76	0,00	179,40	COMPONENTI DI COMMISSIONE
		Totale 2015	433,16	253,76	0,00	179,40	
		2145/2016	2.000,00	1.901,37	0,00	98,63	COMPONENTI DI COMMISSIONE
		Totale 2016	2.000,00	1.901,37	0,00	98,63	
		1001/2017	2.000,00	251,32	0,00	1.748,68	COMPONENTI DI COMMISSIONE

Bilancio CONSUNTIVO ESERCIZIO 2017

Elenco Residui Passivi per anno di provenienza

Missione Programma Titolo	Descrizione	Impegni	Importo Iniziale	Pagamenti	Variazioni	Importo da Conservare	Beneficiario
		Totale 2017	2.000,00	251,32	0,00	1.748,68	
		Totale Codice 09031	4.433,16	2.406,45	0,00	2.026,71	
09051	Sviluppo sostenibile e tutela del territorio e dell'ambiente-Aree protette, parchi naturali, protezione naturalistica e forestazione-Spese correnti	1543/2014	105,73	0,00	0,00	105,73	BENEFICIARI DIVERSI
		Totale 2014	105,73	0,00	0,00	105,73	
		2020/2016	45.964,20	35.211,40	0,00	10.752,80	RUFFATO MARIO SRL
		2021/2016	42.408,91	0,00	0,00	42.408,91	COSTRUZIONI LOVATO S.R.L.
		2022/2016	45.362,04	36.053,43	0,00	9.308,61	RAGAZZO S.R.L.
		2379/2016	7.300,00	105,54	0,00	7.194,46	BENEFICIARI DIVERSI
		Totale 2016	141.035,15	71.370,37	0,00	69.664,78	
		1342/2017	946,94	0,00	0,00	946,94	CENTRO VENETO SERVIZI S.P.A.
		1579/2017	32.500,00	0,00	0,00	32.500,00	COSTRUZIONI ING. CARLO BROETTO S.R.L.
		1683/2017	10.000,00	9.947,36	0,00	52,64	BENEFICIARI DIVERSI
		1693/2017	45.154,40	0,00	0,00	45.154,40	MUNARON MAURIZIO
		Totale 2017	88.601,34	9.947,36	0,00	78.653,98	
		Totale Codice 09051	229.742,22	81.317,73	0,00	148.424,49	
09061	Sviluppo sostenibile e tutela del territorio e dell'ambiente-Tutela e valorizzazione delle risorse idriche-Spese correnti	701/2017	166,70	0,00	0,00	166,70	ANDRIJEVIC JELENA
		707/2017	10.294,90	8.441,50	0,00	1.853,40	REGIONE VENETO IRAP
		1218/2017	22.332,88	8.244,61	0,00	14.088,27	INPS
		1425/2017	150.000,00	89.344,76	0,00	60.655,24	PADOVA ATTIVA S.R.L.
		1585/2017	9.156,53	0,00	0,00	9.156,53	REGIONE VENETO IRAP
		Totale 2017	191.951,01	106.030,87	0,00	85.920,14	
		Totale Codice 09061	191.951,01	106.030,87	0,00	85.920,14	

Bilancio CONSUNTIVO ESERCIZIO 2017

Elenco Residui Passivi per anno di provenienza

Missione Programma Titolo	Descrizione	Impegni	Importo Iniziale	Pagamenti	Variazioni	Importo da Conservare	Beneficiario
09062	Sviluppo sostenibile e tutela del territorio e dell'ambiente-Tutela e valorizzazione delle risorse idriche-Spese in conto capitale	175/2016	278.000,00	142.151,92	0,00	135.848,08	GARE D'APPALTO O CONTRATTI
		612/2016	60.000,00	0,00	0,00	60.000,00	GARE D'APPALTO O CONTRATTI
		613/2016	50.000,00	0,00	0,00	50.000,00	DIVERSI
		616/2016	40.000,00	0,00	0,00	40.000,00	GARE D'APPALTO O CONTRATTI
		Totale 2016	428.000,00	142.151,92	0,00	285.848,08	
		Totale Codice 09062	428.000,00	142.151,92	0,00	285.848,08	
09081	Sviluppo sostenibile e tutela del territorio e dell'ambiente-Qualità dell'aria e riduzione dell'inquinamento-Spese correnti	2144/2016	2.000,00	1.003,74	0,00	996,26	COMPONENTI DI COMMISSIONE
		Totale 2016	2.000,00	1.003,74	0,00	996,26	
		1763/2017	825,00	0,00	0,00	825,00	COMPONENTI DI COMMISSIONE
		Totale 2017	825,00	0,00	0,00	825,00	
		Totale Codice 09081	2.825,00	1.003,74	0,00	1.821,26	
09082	Sviluppo sostenibile e tutela del territorio e dell'ambiente-Qualità dell'aria e riduzione dell'inquinamento-Spese in conto capitale	708/2017	297.700,68	0,00	-285.045,96	12.654,72	GARE D'APPALTO O CONTRATTI
		Totale 2017	297.700,68	0,00	-285.045,96	12.654,72	
		Totale Codice 09082	297.700,68	0,00	-285.045,96	12.654,72	
10012	Trasporti e diritto alla mobilità-Trasporto ferroviario-Spese in conto capitale	2148/2015	500.000,00	250.000,00	0,00	250.000,00	UNIONE DEI COMUNI PADOVA NORDOVEST
		Totale 2015	500.000,00	250.000,00	0,00	250.000,00	
		Totale Codice 10012	500.000,00	250.000,00	0,00	250.000,00	
10021	Trasporti e diritto alla mobilità-Trasporto pubblico locale-Spese correnti	759/2015	8.800,00	0,00	0,00	8.800,00	GARE D'APPALTO O CONTRATTI
		Totale 2015	8.800,00	0,00	0,00	8.800,00	
		1745/2016	43.306,81	32.579,84	-7.220,82	3.506,15	BUSITALIA VENETO S.P.A.

Bilancio CONSUNTIVO ESERCIZIO 2017

Elenco Residui Passivi per anno di provenienza

Missione Programma Titolo	Descrizione	Impegni	Importo Iniziale	Pagamenti	Variazioni	Importo da Conservare	Beneficiario
		Totale 2016	43.306,81	32.579,84	-7.220,82	3.506,15	
10021	Trasporti e diritto alla mobilità-Trasporto pubblico locale-Spese correnti	217/2017	113.808,18	96.424,90	0,00	17.383,28	I.N.P.D.A.P. GESTIONI PREVIDENZIALI
		232/2017	9.215,27	6.564,61	-1.872,11	778,55	I.N.P.D.A.P. GESTIONI
		247/2017	36.000,00	30.486,63	0,00	5.513,37	REGIONE VENETO IRAP
		1122/2017	18.830.572,13	10.984.500,37	0,00	7.846.071,76	BUSITALIA VENETO S.P.A.
		1123/2017	1.796.613,17	1.048.024,37	0,00	748.588,80	BUSITALIA VENETO S.P.A.
		1124/2017	413.939,40	241.464,69	0,00	172.474,71	BONAVENTURA EXPRESS S.R.L.
		1353/2017	51.931,00	23.013,36	0,00	28.917,64	BUSITALIA VENETO S.P.A.
		1404/2017	15.000,00	0,00	0,00	15.000,00	BENEFICIARI DIVERSI
		1427/2017	4.321,53	0,00	0,00	4.321,53	PASETTO MARCO
		1472/2017	4.700,00	0,00	0,00	4.700,00	GALLIMBERTI FABIO
		1674/2017	515.606,26	0,00	0,00	515.606,26	BUSITALIA VENETO S.P.A.
		1675/2017	49.193,68	0,00	0,00	49.193,68	BUSITALIA VENETO S.P.A.
		1676/2017	11.334,21	0,00	0,00	11.334,21	BONAVENTURA EXPRESS S.R.L.
		1732/2017	1.965,60	0,00	0,00	1.965,60	BUSITALIA VENETO S.P.A.
		1733/2017	534,24	0,00	0,00	534,24	BUSITALIA VENETO S.P.A.
		1734/2017	20,16	0,00	0,00	20,16	BONAVENTURA EXPRESS S.R.L.
		1746/2017	600,00	0,00	0,00	600,00	CITTA ' METROPOLITANA DI
		1775/2017	550,00	0,00	0,00	550,00	COMPONENTI DI COMMISSIONE
		1778/2017	1.318,51	0,00	-0,01	1.318,50	EGAF EDIZIONI SRL
		1848/2017	220.000,00	0,00	0,00	220.000,00	BUSITALIA VENETO S.P.A.
		1945/2017	2.198,51	0,00	0,00	2.198,51	INAIL
		Totale 2017	22.079.421,85	12.430.478,93	-1.872,12	9.647.070,80	
		Totale Codice 10021	22.131.528,66	12.463.058,77	-9.092,94	9.659.376,95	
10022	Trasporti e diritto alla mobilità-Trasporto pubblico locale-Spese in conto capitale	989/2016	9.644,25	7.506,40	0,00	2.137,85	GARE D'APPALTO O CONTRATTI

Bilancio CONSUNTIVO ESERCIZIO 2017

Elenco Residui Passivi per anno di provenienza

Missione Programma Titolo	Descrizione	Impegni	Importo Iniziale	Pagamenti	Variazioni	Importo da Conservare	Beneficiario
		Totale 2016	9.644,25	7.506,40	0,00	2.137,85	
		Totale Codice 10022	9.644,25	7.506,40	0,00	2.137,85	
10051	Trasporti e diritto alla mobilità-Viabilità e infrastrutture stradali-Spese correnti	100/2009	1.520,64	0,00	0,00	1.520,64	GARE D'APPALTO O CONTRATTI
		Totale 2009	1.520,64	0,00	0,00	1.520,64	
		982/2013	60.158,30	0,00	-57.658,30	2.500,00	GARE D'APPALTO O CONTRATTI
		1407/2013	1.708,00	0,00	0,00	1.708,00	AUTOTRASPORTI DE MARCHI S.N.C.
		Totale 2013	61.866,30	0,00	-57.658,30	4.208,00	
		1232/2014	1.034,56	0,00	0,00	1.034,56	GARE D'APPALTO O CONTRATTI
		Totale 2014	1.034,56	0,00	0,00	1.034,56	
		1753/2015	900,36	0,00	0,00	900,36	LINEA VERDE S.R.L.
		1785/2015	1.621,38	0,00	0,00	1.621,38	LINEA VERDE S.R.L.
		Totale 2015	2.521,74	0,00	0,00	2.521,74	
		46/2016	1.708,00	0,00	0,00	1.708,00	LINEA VERDE S.R.L.
		61/2016	3.416,00	0,00	0,00	3.416,00	LINEA VERDE S.R.L.
		435/2016	21.307,10	20.300,61	0,00	1.006,49	REGIONE VENETO IRAP
		593/2016	37.819,98	12.574,96	0,00	25.245,02	COMUNI DIVERSI
		2381/2016	12.574,96	0,00	0,00	12.574,96	DIVERSI
		Totale 2016	76.826,04	32.875,57	0,00	43.950,47	
		218/2017	306.363,70	259.126,86	0,00	47.236,84	I.N.P.D.A.P. GESTIONI
		233/2017	37.194,06	30.685,94	-3.535,21	2.972,91	I.N.P.D.A.P. GESTIONI
		248/2017	108.000,00	84.857,56	0,00	23.142,44	REGIONE VENETO IRAP
		510/2017	270.000,00	0,00	-51.414,67	218.585,33	GARE D'APPALTO O CONTRATTI
		860/2017	6.793,78	0,00	0,00	6.793,78	COMUNI DIVERSI
		1031/2017	4.500,00	1.636,63	0,00	2.863,37	AUTO TRE S.N.C. AUTOFFICINA ED ELETTR.
		1032/2017	1.000,00	0,00	-20,00	980,00	BENVEGNUM RENATO S.A.S.
		1033/2017	12.500,00	5.547,34	0,00	6.952,66	CARROZZERIA DE SANTI LORENZO

Bilancio CONSUNTIVO ESERCIZIO 2017

Elenco Residui Passivi per anno di provenienza

Missione Programma Titolo	Descrizione	Impegni	Importo Iniziale	Pagamenti	Variazioni	Importo da Conservare	Beneficiario
10051	Trasporti e diritto alla mobilità-Viabilità e infrastrutture stradali-Spese correnti	1034/2017	2.000,00	0,00	-5,69	1.994,31	EUGANEA SERVICE S.N.C. (EX AUTOF.EUGANEA
		1035/2017	2.500,00	0,00	0,00	2.500,00	MOSCHIN MACCHINE AGRICOLE S.N.C.
		1036/2017	4.000,00	1.256,91	0,00	2.743,09	RAVAZZOLO SRL AUTORIPARAZIONI
		1037/2017	4.370,00	3.228,12	0,00	1.141,88	FERCOS SRL DI FOSSA' FEDERICO
		1038/2017	5.500,00	1.591,19	-26,28	3.882,53	AUTOFFICINA LAGO DI LAGO EZIO
		1039/2017	4.300,00	0,00	0,00	4.300,00	VEBA S.R.L.
		1040/2017	6.000,00	4.439,94	0,00	1.560,06	OFF. MECC. MENEGAZZO S.N.C
		1041/2017	9.750,00	7.416,05	0,00	2.333,95	OFFICINA MECCANICA RAVENNA DI RAVENNA NI
		1042/2017	3.080,00	0,00	0,00	3.080,00	VERBO DI VERONESE ING. MARIO E C. S.N.C.
		1043/2017	1.500,00	0,00	-0,01	1.499,99	ELETTROMOTOR SERVICE DI LONGO MORENO
		1252/2017	270.000,00	0,00	-122.490,95	147.509,05	GARE D'APPALTO O CONTRATTI
		1258/2017	35.000,82	0,00	-6,44	34.994,38	SEGNALSTRADE VENETA SCRL
		1304/2017	1.886,04	1.746,12	0,00	139,92	I.N.P.D.A.P. GESTIONI
		1306/2017	246,77	228,52	0,00	18,25	I.N.P.D.A.P. GESTIONI
		1308/2017	246,62	228,38	0,00	18,24	I.N.P.D.A.P. GESTIONI
		1310/2017	246,64	228,38	0,00	18,26	I.N.P.D.A.P. GESTIONI
		1312/2017	496,27	470,03	0,00	26,24	I.N.P.D.A.P. GESTIONI
		1317/2017	1.499,87	1.410,94	0,00	88,93	I.N.P.D.A.P. GESTIONI
		1321/2017	1.339,86	1.240,48	0,00	99,38	I.N.P.D.A.P. GESTIONI
		1323/2017	1.201,06	1.111,84	0,00	89,22	I.N.P.D.A.P. GESTIONI
		1325/2017	1.147,02	1.061,80	0,00	85,22	I.N.P.D.A.P. GESTIONI
		1327/2017	369,71	346,70	0,00	23,01	I.N.P.D.A.P. GESTIONI
		1331/2017	709,73	656,77	0,00	52,96	I.N.P.D.A.P. GESTIONI
		1333/2017	523,99	492,04	0,00	31,95	I.N.P.D.A.P. GESTIONI
		1335/2017	1.379,96	1.285,37	0,00	94,59	I.N.P.D.A.P. GESTIONI
		1339/2017	1.081,43	1.029,73	0,00	51,70	I.N.P.D.A.P. GESTIONI

Bilancio CONSUNTIVO ESERCIZIO 2017

Elenco Residui Passivi per anno di provenienza

Missione Programma Titolo	Descrizione	Impegni	Importo Iniziale	Pagamenti	Variazioni	Importo da Conservare	Beneficiario
10051	Trasporti e diritto alla mobilità-Viabilità e infrastrutture stradali-Spese correnti	1648/2017	6.814,04	0,00	0,00	6.814,04	ECOLOGIA AMBIENTE ITALIA S.R.L.
		1649/2017	5.057,30	0,00	0,00	5.057,30	EDEN 2000 S.A.S. DI LAZZARO SAMUELE & C.
		1650/2017	5.217,00	0,00	0,00	5.217,00	MARTINI SCAVI DI MARTINI MASSIMO S.R.L.
		1651/2017	7.076,67	0,00	0,00	7.076,67	SIF TONIOLO S.R.L.
		1652/2017	3.442,51	0,00	0,00	3.442,51	TONIOLO S.R.L.
		1653/2017	5.323,47	0,00	0,00	5.323,47	S.C.T. DI MINOTTO LINO
		1654/2017	1.756,75	0,00	0,00	1.756,75	BRUNATO GUIDO E FIGLI S.R.L.
		1655/2017	3.371,53	0,00	0,00	3.371,53	CASARIN FABIO
		1656/2017	10.593,71	0,00	0,00	10.593,71	GIRARDIN SRL
		1657/2017	3.548,98	0,00	0,00	3.548,98	COSTRUZIONI GENERALI DI MEZZALIRA M. SNC
		1658/2017	3.478,00	0,00	0,00	3.478,00	BORDIGNON S.N.C.
		1659/2017	3.371,53	0,00	0,00	3.371,53	DONA' RINO
		1660/2017	5.270,24	0,00	0,00	5.270,24	DONA' LORENZO
		1661/2017	1.773,60	0,00	0,00	1.773,60	PIVETTA GIAMPAOLO - MACCHINE AGRIC. C/T
		1662/2017	3.531,24	0,00	0,00	3.531,24	SOCIETA' AGRICOLA VITE VERDE SRLS
		1663/2017	3.371,53	0,00	0,00	3.371,53	S.A.R. IMPIANTI S.R.L.
		1696/2017	8.576,60	0,00	-0,33	8.576,27	VANZO CENTRO-FER SRL
		1700/2017	3.513,49	0,00	0,00	3.513,49	BELLAMIO MORENO
		1701/2017	5.318,15	0,00	0,00	5.318,15	BOVO CLAUDIO
		1702/2017	6.956,00	0,00	0,00	6.956,00	CASTAGNA SCAVI S.N.C.
		1704/2017	3.431,86	0,00	0,00	3.431,86	COSTRUZIONI ING. CARLO BROETTO S.R.L.
		1705/2017	3.531,24	0,00	0,00	3.531,24	COSTRUZ. STRADALI DI BIASIN GEOM. ALFIO
		1706/2017	3.513,49	0,00	0,00	3.513,49	EUGANEA SCAVI S.R.L.S.
		1707/2017	3.531,24	0,00	0,00	3.531,24	GASTALDELLO GINETTO
		1708/2017	1.739,00	0,00	0,00	1.739,00	OSETTO PIETRO & F.LLI SNC
		1709/2017	3.513,49	0,00	0,00	3.513,49	PERTILE DANILO & TIZIANO S.N.C.

Bilancio CONSUNTIVO ESERCIZIO 2017

Elenco Residui Passivi per anno di provenienza

Missione Programma Titolo	Descrizione	Impegni	Importo Iniziale	Pagamenti	Variazioni	Importo da Conservare	Beneficiario
10051	Trasporti e diritto alla mobilità-Viabilità e infrastrutture stradali-Spese correnti	1710/2017	3.513,49	0,00	0,00	3.513,49	TEAM 2B S.R.L.S.
		1711/2017	5.307,50	0,00	0,00	5.307,50	BIZZOTTO ANTONIO
		1712/2017	7.076,67	0,00	0,00	7.076,67	L.C.T. S.R.L.
		1713/2017	3.336,04	0,00	0,00	3.336,04	BRESOLIN MORENO
		1714/2017	1.739,00	0,00	0,00	1.739,00	LORENZIN GIUSEPPE
		1715/2017	3.371,18	0,00	0,00	3.371,18	SIMIONI UMBERTO
		1716/2017	3.548,45	0,00	0,00	3.548,45	BARBIERI ANTONIO LUIGI E ROBERTO S.N.C.
		1717/2017	1.756,75	0,00	0,00	1.756,75	PERARO MARCELLO
		1718/2017	5.322,94	0,00	0,00	5.322,94	PAVAN GIOVANNI
		1719/2017	1.668,02	0,00	0,00	1.668,02	MARCON S.N.C.
		1720/2017	1.721,26	0,00	0,00	1.721,26	PAL COSTRUZIONI S.R.L.
		1721/2017	1.721,26	0,00	0,00	1.721,26	BISSON TARCISIO
		1722/2017	4.737,89	0,00	0,00	4.737,89	TROVO' SRL
		1723/2017	2.839,18	0,00	0,00	2.839,18	ZATTI MICHELE
		1724/2017	1.774,49	0,00	0,00	1.774,49	LIPPI FILIPPO
		1725/2017	5.323,47	0,00	0,00	5.323,47	CALANDRIN LUCA MACCHINE AGRICOLE C/T
		1726/2017	1.774,49	0,00	0,00	1.774,49	GNOCCHIO GIUSEPPE ES.MACCHINE AGRICOLE
		1727/2017	1.774,49	0,00	0,00	1.774,49	SGUOTTI STEFANO
		1934/2017	39.788,37	0,00	0,00	39.788,37	COMUNI DIVERSI
		1946/2017	12.932,69	0,00	0,00	12.932,69	INAIL
		Totale 2017	1.334.377,62	411.323,64	-177.499,58	745.554,40	
		Totale Codice 10051	1.478.146,90	444.199,21	-235.157,88	798.789,81	
10052	Trasporti e diritto alla mobilità-Viabilità e infrastrutture stradali-Spese in conto capitale	3017/2004	6.714,30	0,00	0,00	6.714,30	GARE D'APPALTO O CONTRATTI
		Totale 2004	6.714,30	0,00	0,00	6.714,30	
		3042/2006	1.031,09	0,00	0,00	1.031,09	GARE D'APPALTO O CONTRATTI

Bilancio CONSUNTIVO ESERCIZIO 2017

Elenco Residui Passivi per anno di provenienza

Missione Programma Titolo	Descrizione	Impegni	Importo Iniziale	Pagamenti	Variazioni	Importo da Conservare	Beneficiario
		Totale 2006	1.031,09	0,00	0,00	1.031,09	
10052	Trasporti e diritto alla mobilità-Viabilità e infrastrutture stradali-Spese in conto capitale	1742/2007	15.840,00	0,00	0,00	15.840,00	COMUNI DIVERSI
		Totale 2007	15.840,00	0,00	0,00	15.840,00	
		2/2010	4.802,24	0,00	0,00	4.802,24	GARE D'APPALTO O CONTRATTI
		2681/2010	100.560,83	51.431,99	0,00	49.128,84	COMUNE DI ANGUILLARA VENETA
		2684/2010	85.129,02	0,00	0,00	85.129,02	CENTRO VENETO SERVIZI S.P.A.
		2685/2010	350.000,00	0,00	0,00	350.000,00	COMUNE DI LOREGGIA
		2687/2010	53.781,23	0,00	0,00	53.781,23	COMUNE DI LEGNARO
		Totale 2010	594.273,32	51.431,99	0,00	542.841,33	
		2044/2011	4.420,00	0,00	0,00	4.420,00	GARE D'APPALTO O CONTRATTI
		2084/2011	93.478,10	82.334,80	-64,33	11.078,97	GARE D'APPALTO O CONTRATTI
		Totale 2011	97.898,10	82.334,80	-64,33	15.498,97	
		2922/2012	16.992,55	9.846,29	0,00	7.146,26	GARE D'APPALTO O CONTRATTI
		2923/2012	198.852,16	193.793,96	0,00	5.058,20	GARE D'APPALTO O CONTRATTI
		Totale 2012	215.844,71	203.640,25	0,00	12.204,46	
		1021/2013	21.500,00	0,00	0,00	21.500,00	BENEFICIARI DIVERSI
		2229/2013	300.000,00	0,00	0,00	300.000,00	ETRA S.P.A.
		2230/2013	1.219.352,91	0,00	0,00	1.219.352,91	REGIONE VENETO-PALAZZO BALBI
		Totale 2013	1.540.852,91	0,00	0,00	1.540.852,91	
		1418/2014	11.991,79	5.527,62	-136,97	6.327,20	BENEFICIARI DIVERSI
		Totale 2014	11.991,79	5.527,62	-136,97	6.327,20	
		585/2015	147,60	0,00	0,00	147,60	GARE D'APPALTO O CONTRATTI
		592/2015	581,12	0,00	0,00	581,12	GARE D'APPALTO O CONTRATTI
		597/2015	13.192,83	0,00	0,00	13.192,83	GARE D'APPALTO O CONTRATTI
		603/2015	565,25	0,00	0,00	565,25	GARE D'APPALTO O CONTRATTI
		604/2015	2.659,80	0,00	0,00	2.659,80	GARE D'APPALTO O CONTRATTI
		669/2015	11.030,51	8.823,57	0,00	2.206,94	GARE D'APPALTO O CONTRATTI

Bilancio CONSUNTIVO ESERCIZIO 2017

Elenco Residui Passivi per anno di provenienza

Missione Programma Titolo	Descrizione	Impegni	Importo Iniziale	Pagamenti	Variazioni	Importo da Conservare	Beneficiario
10052	Trasporti e diritto alla mobilità-Viabilità e infrastrutture stradali-Spese in conto capitale	1049/2015	2.251,62	0,00	0,00	2.251,62	BENEFICIARI DIVERSI
		1054/2015	92.157,01	0,00	0,00	92.157,01	DIVERSI
		1055/2015	200.000,00	0,00	0,00	200.000,00	DIVERSI
		1056/2015	117.000,00	0,00	0,00	117.000,00	COMUNE DI S.GIUSTINA IN COLLE
		1059/2015	100.000,00	0,00	0,00	100.000,00	COMUNE DI CAMPOSAMPIERO
		1061/2015	44.688,21	0,00	0,00	44.688,21	COMUNE DI VILLANOVA DI CAMPOSAMPIERO
		1063/2015	150.000,00	120.989,03	0,00	29.010,97	VENETO STRADE S.P.A.
		1064/2015	46.155,66	0,00	0,00	46.155,66	COMUNE DI MONSELICE
		1065/2015	21.000,00	0,00	0,00	21.000,00	COMUNE DI PERNUMIA
		1066/2015	3.056,64	0,00	0,00	3.056,64	COMUNE DI TRIBANO
		1067/2015	50.000,00	0,00	0,00	50.000,00	COMUNE DI MASSANZAGO
		1069/2015	50.000,00	0,00	0,00	50.000,00	COMUNE DI CITTADELLA
		1074/2015	50.000,00	0,00	0,00	50.000,00	COMUNE DI S.GIUSTINA IN COLLE
		1153/2015	39.713,40	0,00	0,00	39.713,40	DIVERSI
		1154/2015	77.279,00	0,00	0,00	77.279,00	DIVERSI
		1668/2015	10.242,21	0,00	0,00	10.242,21	ROSIN MORENO
		1798/2015	5.498,98	4.440,80	0,00	1.058,18	PERROTTA LUCA
		1850/2015	14.905,77	7.992,13	-63,02	6.850,62	GARE D'APPALTO O CONTRATTI
		1870/2015	317,20	0,00	0,00	317,20	GALLO S.N.C.
		2059/2015	4.994,50	0,00	0,00	4.994,50	SEGNALETICA STRADALE CONSELVANA SNC
		2123/2015	250.000,00	0,00	0,00	250.000,00	COMUNE DI CADONEGHE
		2124/2015	300.000,00	0,00	0,00	300.000,00	COMUNE DI CAMPOSAMPIERO
		2125/2015	215.000,00	158.391,31	0,00	56.608,69	COMUNE DI CERVARESE S.CROCE
		2126/2015	250.000,00	0,00	0,00	250.000,00	COMUNE DI GAZZO PADOVANO
		2127/2015	56.200,00	0,00	0,00	56.200,00	COMUNE DI MASERA' DI PADOVA
		2128/2015	56.391,40	0,00	0,00	56.391,40	COMUNE DI ROVOLON

Bilancio CONSUNTIVO ESERCIZIO 2017

Elenco Residui Passivi per anno di provenienza

Missione Programma Titolo	Descrizione	Impegni	Importo Iniziale	Pagamenti	Variazioni	Importo da Conservare	Beneficiario
10052	Trasporti e diritto alla mobilità-Viabilità e infrastrutture stradali-Spese in conto capitale	2129/2015	300.000,00	131.452,58	0,00	168.547,42	COMUNE DI S.MARGHERITA D'ADIGE
		2130/2015	100.000,00	0,00	0,00	100.000,00	COMUNE DI SACCOLONGO
		2132/2015	300.000,00	0,00	0,00	300.000,00	COMUNE DI SELVAZZANO
		2133/2015	351.000,00	0,00	0,00	351.000,00	COMUNE DI TEOLO
		2134/2015	300.000,00	0,00	0,00	300.000,00	COMUNE DI VEGGIANO
		2135/2015	300.000,00	0,00	0,00	300.000,00	COMUNE DI VIGONZA
		2137/2015	150.000,00	70.130,33	0,00	79.869,67	COMUNE DI CINTO EUGANEO
		2170/2015	12.140,43	0,00	0,00	12.140,43	GARE D'APPALTO O CONTRATTI
		2171/2015	76.676,52	0,00	-19.864,51	56.812,01	GARE D'APPALTO O CONTRATTI
		2183/2015	106.393,01	4.555,60	-51.837,41	50.000,00	GARE D'APPALTO O CONTRATTI
		2192/2015	140.000,00	3.855,20	-135.088,57	1.056,23	GARE D'APPALTO O CONTRATTI
		Totale 2015	4.371.238,67	510.630,55	-206.853,51	3.653.754,61	
		159/2016	100.000,00	0,00	0,00	100.000,00	COMUNE DI VILLAFRANCA PADOVANA
		160/2016	225.000,00	0,00	0,00	225.000,00	COMUNE DI CASALSERUGO
		166/2016	14.008,33	0,00	0,00	14.008,33	MAGAROTTO ZELINDA
		171/2016	298.500,68	0,00	0,00	298.500,68	REGIONE VENETO-PALAZZO BALBI
		172/2016	3.098.741,39	0,00	0,00	3.098.741,39	REGIONE VENETO-PALAZZO BALBI
		173/2016	3.098.741,40	0,00	0,00	3.098.741,40	REGIONE VENETO-PALAZZO BALBI
		179/2016	150.000,00	0,00	0,00	150.000,00	COMUNE DI S.PIETRO VIMINARIO
		180/2016	100.000,00	0,00	0,00	100.000,00	COMUNE DI PONSO
		610/2016	400.000,00	34.714,49	0,00	365.285,51	REGIONE VENETO-PALAZZO BALBI
		617/2016	42.948,52	0,00	0,00	42.948,52	DIVERSI
		622/2016	140.000,00	0,00	0,00	140.000,00	COMUNE DI CAMPOSAMPIERO
		623/2016	80.000,00	0,00	0,00	80.000,00	COMUNE DI S.GIUSTINA IN COLLE
		625/2016	25.000,00	11.015,93	0,00	13.984,07	COMUNE DI TRIBANO
		628/2016	75.000,00	0,00	0,00	75.000,00	COMUNE DI MASSANZAGO

Bilancio CONSUNTIVO ESERCIZIO 2017

Elenco Residui Passivi per anno di provenienza

Missione Programma Titolo	Descrizione	Impegni	Importo Iniziale	Pagamenti	Variazioni	Importo da Conservare	Beneficiario
10052	Trasporti e diritto alla mobilità-Viabilità e infrastrutture stradali-Spese in conto capitale	629/2016	25.000,00	13.649,78	0,00	11.350,22	COMUNE DI SAN MARTINO DI LUPARI
		633/2016	100.000,00	0,00	0,00	100.000,00	COMUNE DI S.GIUSTINA IN COLLE
		789/2016	42.554,26	0,00	-28.082,59	14.471,67	GARE D'APPALTO O CONTRATTI
		1055/2016	787.981,92	783.071,70	-52,79	4.857,43	GARE D'APPALTO O CONTRATTI
		1061/2016	79.960,78	79.248,38	0,00	712,40	GARE D'APPALTO O CONTRATTI
		1077/2016	39.555,85	0,00	0,00	39.555,85	GARE D'APPALTO O CONTRATTI
		1078/2016	2.790,72	0,00	0,00	2.790,72	ALIBARDI ADELIO
		1082/2016	20.428,39	7.149,94	0,00	13.278,45	NESE GIOVANNI
		1083/2016	19.688,91	15.751,13	0,00	3.937,78	CAVALLIN ASSOCIATI
		1084/2016	41.056,22	0,00	0,00	41.056,22	STUDIO BREDI PATRIZI ZANDONA'
		1085/2016	24.015,02	8.405,25	0,00	15.609,77	E-FARM ENGINEERING & CONSULTING S.R.L.
		1086/2016	24.115,17	10.217,62	0,00	13.897,55	GALUPPO FRANCO
		1087/2016	20.711,72	10.298,14	0,00	10.413,58	GASPARINI ALESSANDRO
		1088/2016	2.025.566,36	0,00	0,00	2.025.566,36	REGIONE VENETO-PALAZZO BALBI
		1146/2016	1.275.932,96	0,00	0,00	1.275.932,96	REGIONE VENETO-PALAZZO BALBI
		1862/2016	230.000,00	0,00	0,00	230.000,00	COMUNE DI BAGNOLI DI SOPRA
		1863/2016	115.000,00	0,00	0,00	115.000,00	COMUNE DI CAMPODORO
		1864/2016	51.700,00	0,00	0,00	51.700,00	COMUNE DI CASALSERUGO
		1865/2016	161.000,00	0,00	0,00	161.000,00	COMUNE DI FONTANIVA
		1866/2016	40.000,00	0,00	0,00	40.000,00	COMUNE DI GALZIGNANO
		1867/2016	125.000,00	0,00	0,00	125.000,00	COMUNE DI GRANTORTO
		1868/2016	230.000,00	0,00	0,00	230.000,00	COMUNE DI GRANZE
		1869/2016	80.000,00	0,00	0,00	80.000,00	COMUNE DI MASI
		1870/2016	230.000,00	0,00	0,00	230.000,00	COMUNE DI SAN MARTINO DI
		1871/2016	230.000,00	0,00	0,00	230.000,00	COMUNE DI SANT'ELENA
		1872/2016	210.000,00	0,00	0,00	210.000,00	COMUNE DI VILLA ESTENSE

Bilancio CONSUNTIVO ESERCIZIO 2017

Elenco Residui Passivi per anno di provenienza

Missione Programma Titolo	Descrizione	Impegni	Importo Iniziale	Pagamenti	Variazioni	Importo da Conservare	Beneficiario
10052	Trasporti e diritto alla mobilità-Viabilità e infrastrutture stradali-Spese in conto capitale	1873/2016	230.000,00	0,00	0,00	230.000,00	COMUNE DI VILLAFRANCA PADOVANA
		2330/2016	230.000,00	0,00	0,00	230.000,00	COMUNE DI CARMIGNANO DI BRENTA
		2331/2016	98.000,00	0,00	0,00	98.000,00	COMUNE DI SAONARA
		2332/2016	230.000,00	0,00	0,00	230.000,00	COMUNE DI MASSANZAGO
		2333/2016	82.000,00	0,00	0,00	82.000,00	COMUNE DI BARBONA
		2334/2016	50.000,00	0,00	0,00	50.000,00	COMUNE DI SACCOLONGO
		2335/2016	100.000,00	0,00	0,00	100.000,00	COMUNE DI PONTELONGO
		2336/2016	20.000,00	0,00	0,00	20.000,00	COMUNE DI CAMPOSAMPIERO
		2337/2016	130.000,00	0,00	0,00	130.000,00	COMUNE DI PIAZZOLA S.BRENTA
		2338/2016	120.000,00	0,00	0,00	120.000,00	COMUNE DI SELVAZZANO
		2371/2016	203.027,25	0,00	0,00	203.027,25	
		Totale 2016	15.573.025,85	973.522,36	-28.135,38	14.571.368,11	
		2/2017	80.000,00	0,00	0,00	80.000,00	COMUNE DI S.GIUSTINA IN COLLE
		3/2017	25.000,00	0,00	0,00	25.000,00	COMUNE DI MASSANZAGO
		4/2017	50.000,00	0,00	0,00	50.000,00	COMUNE DI S.GIUSTINA IN COLLE
		715/2017	5.830,87	251.159,14	427.159,14	181.830,87	GARE D'APPALTO O CONTRATTI
		716/2017	5.592,88	183.556,30	278.791,63	100.828,21	GARE D'APPALTO O CONTRATTI
		717/2017	662.970,02	658.109,48	30.732,34	35.592,88	GARE D'APPALTO O CONTRATTI
		718/2017	43.149,53	0,00	-31.349,64	11.799,89	GARE D'APPALTO O CONTRATTI
		723/2017	231.941,43	230.647,99	7.970,54	9.263,98	GARE D'APPALTO O CONTRATTI
		726/2017	120.563,89	158.056,68	43.354,92	5.862,13	GARE D'APPALTO O CONTRATTI
		728/2017	161.431,52	0,00	74.096,80	235.528,32	GARE D'APPALTO O CONTRATTI
		729/2017	861.744,31	370.148,55	-241.002,46	250.593,30	GARE D'APPALTO O CONTRATTI
		736/2017	77.800,00	54.132,49	-20.657,50	3.010,01	GARE D'APPALTO O CONTRATTI
		737/2017	72.268,00	0,00	-0,40	72.267,60	GARE D'APPALTO O CONTRATTI
		740/2017	7.423,35	0,00	0,00	7.423,35	4 EMME SERVICE SPA

Bilancio CONSUNTIVO ESERCIZIO 2017

Elenco Residui Passivi per anno di provenienza

Missione Programma Titolo	Descrizione	Impegni	Importo Iniziale	Pagamenti	Variazioni	Importo da Conservare	Beneficiario
10052	Trasporti e diritto alla mobilità-Viabilità e infrastrutture stradali-Spese in conto capitale	741/2017	15.756,67	76.138,16	74.888,21	14.506,72	GARE D'APPALTO O CONTRATTI
		742/2017	1.772.893,42	0,00	-1.764.646,22	8.247,20	GARE D'APPALTO O CONTRATTI
		747/2017	291.935,88	393.320,26	113.211,24	11.826,86	GARE D'APPALTO O CONTRATTI
		1495/2017	15.860,00	0,00	0,00	15.860,00	DE GRANDIS GIOVANNI
		1800/2017	3.563,62	0,00	-1.069,09	2.494,53	C.S.G. PALLADIO S.R.L.
		1807/2017	1.114,47	0,00	0,00	1.114,47	GEOTHEMA SR.L.
		1822/2017	1.159,05	0,00	0,00	1.159,05	VENETA SICUREZZA SEGN.STRADALE SRL
		1922/2017	819,84	0,00	0,00	819,84	TREVISAN S.R.L.
		1925/2017	1.099,10	0,00	0,00	1.099,10	OSETTO PIETRO & F.LLI SNC
		Totale 2017	4.509.917,85	2.375.269,05	-1.008.520,49	1.126.128,31	
		Totale Codice 10052	26.938.628,59	4.202.356,62	-1.243.710,68	21.492.561,29	
11011	Soccorso civile-Sistema di protezione civile-Spese correnti	937/2016	492,00	0,00	0,00	492,00	CENTER PNEUS DI SINIGAGLIA GRAZIANO
		950/2016	14.481,92	0,00	-717,30	13.764,62	COMUNI DIVERSI
		951/2016	5.071,79	2.966,04	0,00	2.105,75	BENVOLUTI S.R.L.
		953/2016	4.000,00	0,00	0,00	4.000,00	GARE D'APPALTO O CONTRATTI
		956/2016	250,00	125,00	0,00	125,00	GARE D'APPALTO O CONTRATTI
		960/2016	1.200,00	0,00	0,00	1.200,00	GARE D'APPALTO O CONTRATTI
		961/2016	1.600,00	0,00	0,00	1.600,00	ASSOC. PSICOLOGI PER I POPOLI REGIONE V.
		962/2016	1.000,00	0,00	0,00	1.000,00	GRUPPO RADIO PIOVESE O.N.L.U.S.
		963/2016	659,34	0,00	0,00	659,34	GARE D'APPALTO O CONTRATTI
		Totale 2016	28.755,05	3.091,04	-717,30	24.946,71	
		511/2017	1.500,00	1.497,59	82,17	84,58	TELEPASS S.P.A.
		758/2017	32.000,00	6.000,00	-358,65	25.641,35	GARE D'APPALTO O CONTRATTI
		759/2017	7.518,08	0,00	-358,65	7.159,43	GARE D'APPALTO O CONTRATTI
		760/2017	12.000,00	0,00	0,00	12.000,00	COMUNI DIVERSI
		845/2017	4.432,18	4.432,17	0,00	0,01	OFFICINA SALVO'

Bilancio CONSUNTIVO ESERCIZIO 2017

Elenco Residui Passivi per anno di provenienza

Missione Programma Titolo	Descrizione	Impegni	Importo Iniziale	Pagamenti	Variazioni	Importo da Conservare	Beneficiario
11011	Soccorso civile-Sistema di protezione civile-Spese correnti	1203/2017	10.000,00	0,00	-8.088,13	1.911,87	RAVAZZOLO SRL AUTORIZZAZIONI
		1209/2017	20.000,00	0,00	-4.774,40	15.225,60	BENEFICIARI DIVERSI
		1624/2017	1.268,80	0,00	0,00	1.268,80	OFFICINE STEFANUTO S.R.L.
		1764/2017	12.444,00	0,00	0,00	12.444,00	SITA S.R.L.
		1776/2017	1.989,90	0,00	0,00	1.989,90	TESORERIA PROV.LE DELLO STATO
		1782/2017	2.440,00	0,00	0,00	2.440,00	RADARMETEO S.R.L.
		1785/2017	907,92	0,00	0,00	907,92	C2 GROUP S.R.L.
		1788/2017	5.197,20	0,00	0,00	5.197,20	PRECOM S.N.C.
		1847/2017	16.188,62	0,00	0,00	16.188,62	FURLAN SERVIZI S.R.L.
		1849/2017	6.441,60	0,00	0,00	6.441,60	EI TOWERS S.P.A.
		Totale 2017	134.328,30	11.929,76	-13.497,66	108.900,88	
		Totale Codice 11011	163.083,35	15.020,80	-14.214,96	133.847,59	
11012	Soccorso civile-Sistema di protezione civile-Spese in conto capitale	921/2015	95.200,00	0,00	0,00	95.200,00	GARE D'APPALTO O CONTRATTI
		929/2015	10.000,00	0,00	-8.872,38	1.127,62	GARE D'APPALTO O CONTRATTI
		Totale 2015	105.200,00	0,00	-8.872,38	96.327,62	
		966/2016	15.000,00	0,00	0,00	15.000,00	GARE D'APPALTO O CONTRATTI
		967/2016	181.400,00	123.224,88	0,00	58.175,12	GARE D'APPALTO O CONTRATTI
		968/2016	119,72	0,00	0,00	119,72	GARE D'APPALTO O CONTRATTI
		970/2016	30.000,00	0,00	-20.000,00	10.000,00	GARE D'APPALTO O CONTRATTI
		Totale 2016	226.519,72	123.224,88	-20.000,00	83.294,84	
		Totale Codice 11012	331.719,72	123.224,88	-28.872,38	179.622,46	
12011	Diritti sociali, politiche sociali e famiglia-Interventi per l'infanzia e i minori e per asili nido-Spese correnti	2172/2016	241.000,00	228.569,03	0,00	12.430,97	COMUNI DIVERSI
		Totale 2016	241.000,00	228.569,03	0,00	12.430,97	
		1238/2017	420.000,00	273.894,13	0,00	146.105,87	LETTORI RIPETITORI
		1438/2017	39.990,00	26.660,00	0,00	13.330,00	UNIONE ITALIANA CIECHI IPOVEDENTI ONLUS

Bilancio CONSUNTIVO ESERCIZIO 2017

Elenco Residui Passivi per anno di provenienza

Missione Programma Titolo	Descrizione	Impegni	Importo Iniziale	Pagamenti	Variazioni	Importo da Conservare	Beneficiario
12011	Diritti sociali, politiche sociali e famiglia-Interventi per l'infanzia e i minori e per asili nido-Spese correnti	1777/2017	4.200,00	0,00	-700,00	3.500,00	CONVITTO STATALE PER SORDI "MAGAROTTO"
		Totale 2017	464.190,00	300.554,13	-700,00	162.935,87	
		Totale Codice 12011	705.190,00	529.123,16	-700,00	175.366,84	
12021	Diritti sociali, politiche sociali e famiglia-Interventi per la disabilità-Spese correnti	1114/2017	9.000,00	6.524,10	-772,00	1.703,90	GARE D'APPALTO O CONTRATTI
		1239/2017	9.400,00	6.525,00	-837,50	2.037,50	A.P.I.C.I ASS.PROV.INVALIDI CIVILI ANZ.
		1240/2017	64.833,79	21.565,20	0,00	43.268,59	BENEFICIARI DIVERSI
		1241/2017	3.300,00	2.600,00	0,00	700,00	ASSOCIAZIONE VOLONTARIATO CROCE D'ORO
		1292/2017	4.350,00	1.870,00	-1.800,00	680,00	A.P.I.C.I ASS.PROV.INVALIDI CIVILI ANZ.
		1294/2017	6.296,00	0,00	0,00	6.296,00	FONDAZ. IREA MORINI PEDRINA PELA' TONO
		1356/2017	3.245,73	2.574,83	0,00	670,90	BENEFICIARI DIVERSI
		1731/2017	27.626,53	1.494,33	0,00	26.132,20	BENEFICIARI DIVERSI
		Totale 2017	128.052,05	43.153,46	-3.409,50	81.489,09	
		Totale Codice 12021	128.052,05	43.153,46	-3.409,50	81.489,09	
14011	Sviluppo economico e competitività-Industria, e PMI e Artigianato-Spese correnti	120/2014	1.024,00	0,00	0,00	1.024,00	INPS
		Totale 2014	1.024,00	0,00	0,00	1.024,00	
		Totale Codice 14011	1.024,00	0,00	0,00	1.024,00	
14012	Sviluppo economico e competitività-Industria, e PMI e Artigianato-Spese in conto capitale	2180/2013	764,07	0,00	0,00	764,07	GARE D'APPALTO O CONTRATTI
		2181/2013	1.407,62	0,00	0,00	1.407,62	GARE D'APPALTO O CONTRATTI
		Totale 2013	2.171,69	0,00	0,00	2.171,69	
		Totale Codice 14012	2.171,69	0,00	0,00	2.171,69	
15011	Politiche per il lavoro e la formazione professionale-Servizi per lo sviluppo del mercato del lavoro-Spese correnti	439/2016	15.539,52	15.450,72	0,00	88,80	REGIONE VENETO IRAP AMM.PUBBL.

Bilancio CONSUNTIVO ESERCIZIO 2017

Elenco Residui Passivi per anno di provenienza

Missione Programma Titolo	Descrizione	Impegni	Importo Iniziale	Pagamenti	Variazioni	Importo da Conservare	Beneficiario
15011	Politiche per il lavoro e la formazione professionale-Servizi per lo sviluppo del mercato del lavoro-Spese correnti	904/2016	3.707,00	3.294,00	-357,00	56,00	
		Totale 2016	19.246,52	18.744,72	-357,00	144,80	
		219/2017	330.587,07	280.337,95	0,00	50.249,12	I.N.P.D.A.P. GESTIONI
		234/2017	25.150,00	16.552,07	-7.070,45	1.527,48	I.N.P.D.A.P. GESTIONI
		249/2017	111.000,00	90.078,89	0,00	20.921,11	REGIONE VENETO IRAP
		549/2017	3.074,40	2.616,90	-409,92	47,58	GARE D'APPALTO O CONTRATTI
		1283/2017	3.108,56	0,00	0,00	3.108,56	C.I.V.I.S. SPA CENTRO ITAL. VIGIL. INTER
		1791/2017	1.072,38	0,00	0,00	1.072,38	LOGOSTRE MAGENTA S.R.L.
		1950/2017	8.045,30	0,00	0,00	8.045,30	INAIL
		Totale 2017	482.037,71	389.585,81	-7.480,37	84.971,53	
		Totale Codice 15011	501.284,23	408.330,53	-7.837,37	85.116,33	
15021	Politiche per il lavoro e la formazione professionale-Formazione professionale-Spese correnti	1661/2015	0,03	0,00	0,00	0,03	ZUCCHETTI SOFTWARE S.R.L.
		Totale 2015	0,03	0,00	0,00	0,03	
		907/2016	483,23	0,00	0,00	483,23	COMPONENTI DI COMMISSIONE
		908/2016	850,00	0,00	0,00	850,00	COMPONENTI DI COMMISSIONE
		910/2016	249.308,97	0,00	0,00	249.308,97	GARE D'APPALTO O CONTRATTI
		911/2016	687.876,29	0,00	-461.628,57	226.247,72	GARE D'APPALTO O CONTRATTI
		913/2016	908,68	0,00	0,00	908,68	DIVERSI
		916/2016	6.396,21	0,00	-1.471,07	4.925,14	GARE D'APPALTO O CONTRATTI
		917/2016	1.558,92	0,00	0,00	1.558,92	DIVERSI
		Totale 2016	947.382,30	0,00	-463.099,64	484.282,66	
		477/2017	3.000,00	0,00	0,00	3.000,00	INAIL
		Totale 2017	3.000,00	0,00	0,00	3.000,00	
		Totale Codice 15021	950.382,33	0,00	-463.099,64	487.282,69	

Bilancio CONSUNTIVO ESERCIZIO 2017

Elenco Residui Passivi per anno di provenienza

Missione Programma Titolo	Descrizione	Impegni	Importo Iniziale	Pagamenti	Variazioni	Importo da Conservare	Beneficiario
15031	Politiche per il lavoro e la formazione professionale-Sostegno all'occupazione-Spese correnti	548/2011	3.600,00	0,00	0,00	3.600,00	DIVERSI
		Totale 2011	3.600,00	0,00	0,00	3.600,00	
		1653/2013	223.786,89	3.080,00	0,00	220.706,89	DIVERSI
		Totale 2013	223.786,89	3.080,00	0,00	220.706,89	
		738/2015	0,20	0,00	0,00	0,20	DIVERSI
		Totale 2015	0,20	0,00	0,00	0,20	
		920/2016	16.519,93	0,00	-692,79	15.827,14	BENEFICIARI DIVERSI
		923/2016	194.597,50	82.821,71	0,00	111.775,79	DIVERSI
		924/2016	147.752,00	139.322,94	0,00	8.429,06	DIVERSI
		925/2016	178.845,67	164.520,49	0,00	14.325,18	DIVERSI
		Totale 2016	537.715,10	386.665,14	-692,79	150.357,17	
		1131/2017	1.615,00	987,96	0,00	627,04	REGIONE VENETO IRAP
		1366/2017	101.382,49	21.360,00	0,00	80.022,49	BENEFICIARI DIVERSI
		1367/2017	8.617,81	0,00	0,00	8.617,81	REGIONE VENETO IRAP
		1546/2017	64.608,00	0,00	0,00	64.608,00	BENEFICIARI DIVERSI
		1582/2017	114.466,79	0,00	0,00	114.466,79	BENEFICIARI DIVERSI
		1587/2017	93.250,00	0,00	0,00	93.250,00	BENEFICIARI DIVERSI
		1642/2017	72.311,13	0,00	0,00	72.311,13	BENEFICIARI DIVERSI
		1737/2017	38.175,83	0,00	0,00	38.175,83	BENEFICIARI DIVERSI
		1747/2017	110.000,00	0,00	0,00	110.000,00	AZIENDA ULSS 6 EUGANEA
		1801/2017	3.736,35	0,00	0,00	3.736,35	BENEFICIARI DIVERSI
		Totale 2017	608.163,40	22.347,96	0,00	585.815,44	
		Totale Codice 15031	1.373.265,59	412.093,10	-692,79	960.479,70	
16011	Agricoltura, politiche agroalimentari e pesca-Sviluppo del settore agricolo e del sistema agroalimentare-Spese correnti	1965/2015	4.906,08	0,00	0,00	4.906,08	SPIGOLON ORFEO
		Totale 2015	4.906,08	0,00	0,00	4.906,08	

Bilancio CONSUNTIVO ESERCIZIO 2017

Elenco Residui Passivi per anno di provenienza

Missione Programma Titolo	Descrizione	Impegni	Importo Iniziale	Pagamenti	Variazioni	Importo da Conservare	Beneficiario
16011	Agricoltura, politiche agroalimentari e pesca- Sviluppo del settore agricolo e del sistema agroalimentare-Spese correnti	142/2016	3.120,82	0,00	0,00	3.120,82	RANDONE GAETANO
		143/2016	1.071,37	0,00	0,00	1.071,37	INPS
		1029/2016	3.332,00	0,00	0,00	3.332,00	
		1308/2016	3.379,40	0,00	0,00	3.379,40	SPIGOLON ORFEO
		Totale 2016	10.903,59	0,00	0,00	10.903,59	
		8/2017	190,14	0,00	0,00	190,14	PUBLITOUR S.P.A.
		11/2017	3.599,10	0,00	0,00	3.599,10	GARE D'APPALTO O CONTRATTI
		1419/2017	16.000,00	0,00	0,00	16.000,00	MARK. CO. E CO. S.R.L.
		1420/2017	10.000,00	0,00	-2.191,42	7.808,58	MARK. CO. E CO. S.R.L.
		1421/2017	3.364,00	0,00	0,00	3.364,00	MARK. CO. E CO. S.R.L.
		Totale 2017	33.153,24	0,00	-2.191,42	30.961,82	
		Totale Codice 16011	48.962,91	0,00	-2.191,42	46.771,49	
16021	Agricoltura, politiche agroalimentari e pesca- Caccia e pesca-Spese correnti	673/2015	1.691,06	0,00	0,00	1.691,06	AMBITO TERRITORIALE CACCIA PD 5
		699/2015	8.151,21	1.974,78	0,00	6.176,43	BENEFICIARI DIVERSI
		2203/2015	4.000,00	0,00	0,00	4.000,00	DIVERSI
		Totale 2015	13.842,27	1.974,78	0,00	11.867,49	
		889/2016	999,00	0,00	0,00	999,00	
		892/2016	500,00	0,00	0,00	500,00	UNIONE NAZ.ENALCACCIA PESCA E TIRO
		897/2016	61.539,00	0,00	0,00	61.539,00	DIVERSI
		1716/2016	250,00	0,00	0,00	250,00	UNIONE NAZ.ENALCACCIA PESCA E TIRO
		1831/2016	3.000,00	0,00	0,00	3.000,00	COMPONENTI DI COMMISSIONE
		2052/2016	19.961,00	0,00	0,00	19.961,00	AMBITO TERRITORIALE CACCIA PD 1
		2054/2016	5.915,00	0,00	0,00	5.915,00	AMBITO TERRITORIALE CACCIA PD 3 "DESE"
		2055/2016	14.218,00	0,00	0,00	14.218,00	AMBITO TERRITORIALE CACCIA PD 4
		2056/2016	9.101,00	1.300,00	0,00	7.801,00	AMBITO TERRITORIALE CACCIA PD 5

Bilancio CONSUNTIVO ESERCIZIO 2017

Elenco Residui Passivi per anno di provenienza

Missione Programma Titolo	Descrizione	Impegni	Importo Iniziale	Pagamenti	Variazioni	Importo da Conservare	Beneficiario
16021	Agricoltura, politiche agroalimentari e pesca- Caccia e pesca-Spese correnti	2228/2016	3.600,00	0,00	0,00	3.600,00	AMBITO TERRITORIALE CACCIA PD 1
		2229/2016	3.600,00	0,00	0,00	3.600,00	AMBITO TERRITORIALE CACCIA PD 2
		2230/2016	600,00	0,00	0,00	600,00	AMBITO TERRITORIALE CACCIA PD 3 "DESE"
		2231/2016	3.200,00	0,00	0,00	3.200,00	AMBITO TERRITORIALE CACCIA PD 4
		2232/2016	2.000,00	0,00	0,00	2.000,00	AMBITO TERRITORIALE CACCIA PD 5
		Totale 2016	128.483,00	1.300,00	0,00	127.183,00	
		466/2017	7.500,00	0,00	0,00	7.500,00	COMUNE DI MEGLIADINO S.VITALE
		675/2017	74.766,60	0,00	0,00	74.766,60	
		1121/2017	5.202,00	6.936,00	5.202,00	3.468,00	LOCATELLI ROBERTA
		1125/2017	3.500,00	3.404,90	0,00	95,10	LA SORGENTE S.M.P.S - ASSOC.
		1126/2017	3.000,00	2.251,59	0,00	748,41	FEDERPESCA PROVINCIALE
		1127/2017	500,00	0,00	0,00	500,00	UNIONE NAZ.ENALCACCIA PESCA E TIRO
		1364/2017	3.000,00	0,00	0,00	3.000,00	COMPONENTI DI COMMISSIONE
		1416/2017	3.500,00	0,00	0,00	3.500,00	FEDERPESCA PROVINCIALE
		1484/2017	9.000,00	0,00	0,00	9.000,00	ASSOCIAZIONE IL GHEPPIO
		1507/2017	427,85	0,00	0,00	427,85	AMBITO TERRITORIALE CACCIA PD 3 "DESE"
		1509/2017	992,55	0,00	0,00	992,55	AMBITO TERRITORIALE CACCIA PD 5
		1537/2017	6.742,22	0,00	0,00	6.742,22	TROTICOLTURA FOGLIO ANGELO
		1538/2017	7.995,88	0,00	0,00	7.995,88	ZIBONI TECNOFAUNA S.R.L.
		1590/2017	4.000,00	1.470,90	0,00	2.529,10	LA SORGENTE S.M.P.S - ASSOC.
		1591/2017	2.000,00	0,00	0,00	2.000,00	FEDERPESCA PROVINCIALE
		1592/2017	927,20	0,00	0,00	927,20	L'ANTINFORTUNISTICA S.R.L.
		1669/2017	3.660,00	0,00	0,00	3.660,00	CLINICA VETERINARIA DEL BENVENUTO
		1686/2017	16.282,00	0,00	0,00	16.282,00	AMBITO TERRITORIALE CACCIA PD 1
		1687/2017	12.429,00	0,00	0,00	12.429,00	AMBITO TERRITORIALE CACCIA PD 2
		1688/2017	4.817,00	0,00	0,00	4.817,00	AMBITO TERRITORIALE CACCIA PD 3 "DESE"

Bilancio CONSUNTIVO ESERCIZIO 2017

Elenco Residui Passivi per anno di provenienza

Missione Programma Titolo	Descrizione	Impegni	Importo Iniziale	Pagamenti	Variazioni	Importo da Conservare	Beneficiario
16021	Agricoltura, politiche agroalimentari e pesca- Caccia e pesca-Spese correnti	1689/2017	11.557,00	0,00	0,00	11.557,00	AMBITO TERRITORIALE CACCIA PD 4
		1690/2017	7.415,00	0,00	0,00	7.415,00	AMBITO TERRITORIALE CACCIA PD 5
		1730/2017	3.513,60	0,00	-146,40	3.367,20	ZIBONI TECNOFAUNA S.R.L.
		1767/2017	5.070,00	0,00	0,00	5.070,00	AMBITO TERRITORIALE CACCIA PD 1
		1769/2017	1.930,00	0,00	0,00	1.930,00	AMBITO TERRITORIALE CACCIA PD 2
		1770/2017	1.320,00	0,00	0,00	1.320,00	AMBITO TERRITORIALE CACCIA PD 2
		1772/2017	520,00	0,00	0,00	520,00	AMBITO TERRITORIALE CACCIA PD 3 "DESE"
		1773/2017	3.120,00	0,00	0,00	3.120,00	AMBITO TERRITORIALE CACCIA PD 4
		1774/2017	1.040,00	0,00	0,00	1.040,00	AMBITO TERRITORIALE CACCIA PD 5
		1834/2017	1.045,00	0,00	0,00	1.045,00	ASSOCIAZIONE PADOVA CARP
		1835/2017	1.045,00	0,00	0,00	1.045,00	LA SORGENTE S.M.P.S - ASSOC.
		1836/2017	690,00	0,00	0,00	690,00	ASS.PESCA SPORTIVA E ATTIVITA' SUBACQUEE
		1837/2017	720,00	0,00	0,00	720,00	ASS.PESCA SPORTIVA E ATTIVITA' SUBACQUEE
		1838/2017	230,00	0,00	0,00	230,00	FEDERPESCA PROVINCIALE
		1839/2017	205,00	0,00	0,00	205,00	UNIONE NAZ.ENALCACCIA PESCA E TIRO
		1840/2017	205,00	0,00	0,00	205,00	FEDERPESCA PROVINCIALE
		1841/2017	180,00	0,00	0,00	180,00	FEDERPESCA PROVINCIALE
		1842/2017	180,00	0,00	0,00	180,00	FEDERPESCA PROVINCIALE
		1843/2017	100,00	0,00	0,00	100,00	COLLI EUGANEI CARP TEAM
		1844/2017	100,00	0,00	0,00	100,00	COLLI EUGANEI CARP TEAM
		1845/2017	200,00	0,00	0,00	200,00	ELEMENTI NEGATIVI CARP TEAM
		1846/2017	100,00	0,00	0,00	100,00	A.S.D. PESCATORI LUPARENSI
		Totale 2017	210.727,90	14.063,39	5.055,60	201.720,11	
		Totale Codice 16021	353.053,17	17.338,17	5.055,60	340.770,60	
17011	Energia e diversificazione delle fonti energetiche-Fonti energetiche-Spese correnti	1791/2013	227.959,51	45.018,70	0,00	182.940,81	

Bilancio CONSUNTIVO ESERCIZIO 2017

Elenco Residui Passivi per anno di provenienza

Missione Programma Titolo	Descrizione	Impegni	Importo Iniziale	Pagamenti	Variazioni	Importo da Conservare	Beneficiario
		Totale 2013	227.959,51	45.018,70	0,00	182.940,81	
17011	Energia e diversificazione delle fonti energetiche-Fonti energetiche-Spese correnti	529/2015	6.852,38	2.222,68	0,00	4.629,70	
		Totale 2015	6.852,38	2.222,68	0,00	4.629,70	
		1132/2016	15.000,00	0,00	0,00	15.000,00	GARE D'APPALTO O CONTRATTI
		Totale 2016	15.000,00	0,00	0,00	15.000,00	
		677/2017	8.585,32	250.378,36	403.030,82	161.237,78	BENEFICIARI DIVERSI
		1586/2017	107.722,16	0,00	-87.572,69	20.149,47	BENEFICIARI DIVERSI
		Totale 2017	116.307,48	250.378,36	315.458,13	181.387,25	
		Totale Codice 17011	366.119,37	297.619,74	315.458,13	383.957,76	
99017	Servizi per conto terzi-Servizi per conto terzi - partite di giro-Uscite per conto terzi e partite di giro	1905/2006	1.415,07	0,00	0,00	1.415,07	R.T.I. WORKNET SPA GENERALE INDUSTRIELLE
		Totale 2006	1.415,07	0,00	0,00	1.415,07	
		2899/2009	567,00	0,00	0,00	567,00	INPS
		Totale 2009	567,00	0,00	0,00	567,00	
		575/2010	3.200,00	0,00	0,00	3.200,00	COMUNI DIVERSI
		781/2010	105,00	0,00	0,00	105,00	DIVERSI
		832/2010	52,42	0,00	0,00	52,42	TIWAG ITALIA SRL
		1830/2010	70,00	35,00	0,00	35,00	DIVERSI
		Totale 2010	3.427,42	35,00	0,00	3.392,42	
		348/2011	1.776,44	0,00	0,00	1.776,44	I.S.S. ITALIA S.R.L.
		1771/2011	7,00	0,00	0,00	7,00	DIPENDENTI PROVINCIALI
		1850/2011	10.000,00	0,00	0,00	10.000,00	PIEMME COSTRUZIONI S.R.L.
		2197/2011	35,00	0,00	0,00	35,00	EDESSA ELISA
		Totale 2011	11.818,44	0,00	0,00	11.818,44	
		274/2012	260,00	0,00	0,00	260,00	ASD SAN LORENZO PADOVA
		387/2012	260,00	0,00	0,00	260,00	PRO SENECTUTE

Bilancio CONSUNTIVO ESERCIZIO 2017

Elenco Residui Passivi per anno di provenienza

Missione Programma Titolo	Descrizione	Impegni	Importo Iniziale	Pagamenti	Variazioni	Importo da Conservare	Beneficiario
99017	Servizi per conto terzi-Servizi per conto terzi - partite di giro-Uscite per conto terzi e partite di giro	470/2012	260,00	0,00	0,00	260,00	UNIONE SPORT.M.AUSILIATRICE
		922/2012	35,00	0,00	0,00	35,00	ANDREELLO MARICA
		1704/2012	3.628,25	0,00	0,00	3.628,25	CNT S.R.L.
		2292/2012	312,00	0,00	0,00	312,00	COMPAGNIA DELLA TORLONGA
		2295/2012	312,00	0,00	0,00	312,00	POLISPORTIVA LEGNARO PGS 2000
		2339/2012	312,00	0,00	0,00	312,00	PADOVA KINGS BASKET
		2340/2012	260,00	0,00	0,00	260,00	ASSOCIAZIONE CASA DEL FANCIULLO
		2899/2012	1.302,67	0,00	0,00	1.302,67	I.M.A.B. COSTRUZIONI S.R.L.
		Totale 2012	6.941,92	0,00	0,00	6.941,92	
		1389/2013	312,00	0,00	0,00	312,00	ASSOCIAZIONE SPORTIVA CALVI BAD MINTON
		2153/2013	29,24	0,00	0,00	29,24	RINO E CILLA COOP. SOCIALE
		Totale 2013	341,24	0,00	0,00	341,24	
		360/2014	35,00	0,00	0,00	35,00	SANAVIA SANDRA
		425/2014	1.624,00	0,00	0,00	1.624,00	PIOVANELLO SRL
		975/2014	1.700,00	0,00	0,00	1.700,00	REGIONE VENETO-PALAZZO BALBI
		1403/2014	4.098,00	0,00	0,00	4.098,00	AGENZIA VIAGGI E TURISMO IDEA RELAX
		1411/2014	200,00	0,00	0,00	200,00	GARALIN S.R.L.
		1412/2014	312,00	0,00	0,00	312,00	C.U.S. A.R.C.S. UNIPD
		1422/2014	312,00	0,00	0,00	312,00	A.S.D. ARCIERI RIO
		1517/2014	312,00	0,00	0,00	312,00	BODY ARMONY
		1549/2014	312,00	0,00	0,00	312,00	A.P.S. OLTRE LO SPORT
		1856/2014	3.856,25	0,00	0,00	3.856,25	GRUPPO SERVIZI ASSOCIATI G.S.A. S.C.P.A.
		Totale 2014	12.761,25	0,00	0,00	12.761,25	
		180/2015	0,14	0,00	0,00	0,14	I.N.P.D.A.P. GESTIONI
		182/2015	260,95	0,00	0,00	260,95	TESORIERE PROVINCIALE
		183/2015	0,67	0,00	0,00	0,67	INPS

Bilancio CONSUNTIVO ESERCIZIO 2017

Elenco Residui Passivi per anno di provenienza

Missione Programma Titolo	Descrizione	Impegni	Importo Iniziale	Pagamenti	Variazioni	Importo da Conservare	Beneficiario
99017	Servizi per conto terzi-Servizi per conto terzi - partite di giro-Uscite per conto terzi e partite di giro	1376/2015	1.873,80	0,00	0,00	1.873,80	AUTOSERVIZI ZULIAN SNC
		1511/2015	906,00	0,00	0,00	906,00	BUTTERFLY ARC SRL
		Totale 2015	3.041,56	0,00	0,00	3.041,56	
		189/2016	238.108,57	236.484,32	0,00	1.624,25	TESORERIA PROV.LE DELLO STATO
		228/2016	379.257,48	379.218,36	0,00	39,12	TESORERIA PROV.LE DELLO STATO
		595/2016	90,00	0,00	0,00	90,00	COMUNE DI PIOMBINO DESE
		601/2016	0,03	0,00	0,00	0,03	AGENZIA DELLE ENTRATE UFFICIO PADOVA 1
		1363/2016	106,00	0,00	0,00	106,00	COMUNE DI CAMPODORO
		1365/2016	88,00	0,00	0,00	88,00	GENERAL NORD S.R.L.
		1396/2016	17,04	0,00	0,00	17,04	PARPAJOLA COSTRUZIONI EDILI
		1397/2016	183,00	0,00	0,00	183,00	BALDAN RECUPERI E TRATTAMENTI S.R.L.
		1603/2016	150,00	0,00	0,00	150,00	CEOLA PATRIZIA
		2173/2016	150,00	0,00	0,00	150,00	
		Totale 2016	618.150,12	615.702,68	0,00	2.447,44	
		124/2017	1.123.127,56	891.006,20	0,00	232.121,36	TESORERIA PROV.LE DELLO STATO
		127/2017	49.163,57	49.080,49	0,00	83,08	TESORERIA PROV.LE DELLO STATO
		128/2017	87.681,61	87.304,75	0,00	376,86	TESORERIA PROV.LE DELLO STATO
		129/2017	27.263,16	27.235,76	0,00	27,40	TESORERIA PROV.LE DELLO STATO
		131/2017	171.088,48	156.948,22	0,00	14.140,26	TESORERIA PROV.LE DELLO STATO
		132/2017	23.015,15	17.695,15	0,00	5.320,00	TESORERIA PROV.LE DELLO STATO
		133/2017	2.076,94	1.768,85	0,00	308,09	INPS
		135/2017	10.591,47	9.016,08	0,00	1.575,39	INPS
		136/2017	88,96	0,00	0,00	88,96	INPS
		156/2017	5.000.000,00	5.516.759,33	896.471,30	379.711,97	TESORERIA PROV.LE DELLO STATO
		202/2017	824.170,57	707.764,60	0,00	116.405,97	I.N.P.D.A.P. GESTIONI
		203/2017	20.000,00	14.625,65	-4.108,33	1.266,02	I.N.P.D.A.P. GESTIONI

Bilancio CONSUNTIVO ESERCIZIO 2017

Elenco Residui Passivi per anno di provenienza

Missione Programma Titolo	Descrizione	Impegni	Importo Iniziale	Pagamenti	Variazioni	Importo da Conservare	Beneficiario
99017	Servizi per conto terzi-Servizi per conto terzi - partite di giro-Uscite per conto terzi e partite di giro	269/2017	236,85	0,00	0,00	236,85	
		301/2017	1.024,00	1.023,99	0,00	0,01	BUSITALIA VENETO S.P.A.
		411/2017	2.273,92	0,00	0,00	2.273,92	
		478/2017	92.460,00	91.112,75	0,00	1.347,25	AGENZIA DELLE ENTRATE UFFICIO PADOVA 1
		546/2017	1.253,50	1.253,49	0,00	0,01	BUSITALIA VENETO S.P.A.
		836/2017	960,00	0,00	0,00	960,00	REGIONE VENETO-PALAZZO BALBI
		1020/2017	312,00	0,00	0,00	312,00	ASSOCIAZIONE S.A.A.M.
		1120/2017	2.360,00	0,00	11,80	2.371,80	ALPOC S.R.L.
		1136/2017	660,00	0,00	0,00	660,00	REGIONE VENETO-PALAZZO BALBI
		1137/2017	900,00	0,00	0,00	900,00	REGIONE VENETO-PALAZZO BALBI
		1138/2017	51,65	0,00	0,00	51,65	CALCESTRUZZI S.P.A.
		1211/2017	312,00	0,00	0,00	312,00	A.S.D. ALEMAT
		1212/2017	1.430,56	0,00	0,00	1.430,56	A.S.D. CALCIO RUBANO
		1213/2017	2.877,99	0,00	0,00	2.877,99	BORGATO PAOLO
		1253/2017	34,00	0,00	0,00	34,00	PALMA ALESSIO
		1254/2017	34,00	0,00	0,00	34,00	DE CHECCHI MATTEO
		1255/2017	34,00	0,00	0,00	34,00	BALLOCCO MARIO
		1256/2017	34,00	0,00	0,00	34,00	CAMPESATO LUCA
		1264/2017	34,00	0,00	0,00	34,00	GRADINARIU VASILE DANIEL
		1282/2017	34,00	0,00	0,00	34,00	PINTON MASSIMO
		1355/2017	312,00	0,00	0,00	312,00	ASSOCIAZIONE UNCENSORED RUNNERS
		1357/2017	2.000,00	0,00	0,00	2.000,00	B.F. S.R.L.
		1414/2017	34,00	0,00	0,00	34,00	NICHISOLO IVANO
		1577/2017	35,00	0,00	0,00	35,00	MUTTERLE ENZO
		1641/2017	23.604,00	0,00	0,00	23.604,00	AGENZIA DELLE ENTRATE UFFICIO PADOVA 1
		1768/2017	312,00	0,00	0,00	312,00	SCUOLA BASKET PADOVA SUD

Bilancio CONSUNTIVO ESERCIZIO 2017

Elenco Residui Passivi per anno di provenienza

Missione Programma Titolo	Descrizione	Impegni	Importo Iniziale	Pagamenti	Variazioni	Importo da Conservare	Beneficiario
99017	Servizi per conto terzi-Servizi per conto terzi - partite di giro-Uscite per conto terzi e partite di giro	1771/2017	312,00	0,00	0,00	312,00	SPORTPIU'
		1780/2017	200,00	0,00	0,00	200,00	A.S.D. PESCATORI LUPARENSI
		1783/2017	1.605,18	0,00	0,00	1.605,18	POLIAMBULATORIO PUNTO MEDICO S.R.L.
		1789/2017	7.379,49	0,00	0,00	7.379,49	REGION OF EPIRUS
		1930/2017	34,00	0,00	0,00	34,00	PEPE ALESSANDRO
		Totale 2017	7.481.411,61	7.572.595,31	892.374,77	801.191,07	
		Totale Codice 99017	8.139.875,63	8.188.332,99	892.374,77	843.917,41	
		TOTALE GENERALE	103.698.111,96	37.357.696,76	-2.865.891,16	63.474.524,04	

Bilancio CONSUNTIVO ESERCIZIO 2017

Elenco Residui Passivi per anno di provenienza

Riepilogo Titoli

Titolo	Anno Impegno	Importo Iniziale	Pagamenti	Variazioni	Importo da Conservare
1 - Spese correnti	2009	9.145,21	0,00	0,00	9.145,21
	2011	4.934,67	0,00	-1.334,67	3.600,00
	2013	519.425,46	48.159,64	-63.410,12	407.855,70
	2014	1.813.884,12	1.810.198,19	-1.343,34	2.342,59
	2015	1.225.304,17	1.083.876,03	-61.685,81	79.742,33
	2016	48.930.332,69	45.494.181,41	-2.207.425,21	1.228.726,07
	2017	101.031.628,38	62.710.529,20	-2.780.629,26	35.540.469,92
	Totale Titolo 1	153.534.654,70	111.146.944,47	-5.115.828,41	37.271.881,82
2 - Spese in conto capitale	2004	1.371.319,83	1.363.714,03	-891,50	6.714,30
	2006	6.443,12	0,00	0,00	6.443,12
	2007	15.840,00	0,00	0,00	15.840,00
	2008	83.652,41	7.399,30	-6.379,68	69.873,43
	2009	8.458,76	0,00	-2.988,86	5.469,90
	2010	759.723,07	186.903,51	-22.356,85	550.462,71
	2011	110.732,98	91.490,78	-248,36	18.993,84
	2012	224.888,97	203.640,25	-9.044,26	12.204,46
	2013	1.681.888,23	97.353,79	-13.950,40	1.570.584,04
	2014	59.857,85	14.618,09	-3.170,72	42.069,04
	2015	8.074.969,73	2.396.302,84	-570.705,21	5.107.961,68
	2016	21.476.437,58	5.995.731,30	-92.730,46	15.387.975,82
	2017	28.908.145,21	5.424.174,97	-20.919.837,77	2.564.132,47
	Totale Titolo 2	62.782.357,74	15.781.328,86	-21.642.304,07	25.358.724,81
7 - Uscite per conto terzi e partite di giro	2006	1.415,07	0,00	0,00	1.415,07
	2009	567,00	0,00	0,00	567,00
	2010	3.427,42	35,00	0,00	3.392,42
	2011	11.818,44	0,00	0,00	11.818,44
	2012	21.432,25	0,00	-14.490,33	6.941,92

Bilancio CONSUNTIVO ESERCIZIO 2017
Elenco Residui Passivi per anno di provenienza

Riepilogo Titoli

Titolo	Anno Impegno	Importo Iniziale	Pagamenti	Variazioni	Importo da Conservare
	2013	341,24	0,00	0,00	341,24
	2014	13.308,25	547,00	0,00	12.761,25
	2015	3.584,60	0,00	-543,04	3.041,56
	2016	807.083,93	802.691,05	-1.945,44	2.447,44
	2017	7.890.771,10	8.084.452,36	994.872,33	801.191,07
	Totale Titolo 7	8.753.749,30	8.887.725,41	977.893,52	843.917,41
	TOTALE GENERALE	225.070.761,74	135.815.998,74	-25.780.238,96	63.474.524,04

Piano degli indicatori di bilancio

Indicatori sintetici

Rendiconto esercizio 2017

	TIPOLOGIA INDICATORE	DEFINIZIONE	VALORE INDICATORE 2017
1	Rigidità strutturale di bilancio		
1.1	Incidenza spese rigide (disavanzo, personale e debito) su entrate correnti	[ripiano disavanzo a carico dell'esercizio + Impegni (Macroaggregati 1.1 "Redditi di lavoro dipendente" + pdc 1.02.01.01.000 "IRAP"– FPV entrata concernente il Macroaggregato 1.1 + FPV personale in uscita 1.1 + 1.7 "Interessi passivi" + Titolo 4 Rimborso prestiti)] / (Accertamenti primi tre titoli Entrate)	0,20
2	Entrate correnti		
2.1	Incidenza degli accertamenti di parte corrente sulle previsioni iniziali di parte corrente	Totale accertamenti primi tre titoli di entrata / Stanziamenti iniziali di competenza dei primi tre titoli delle Entrate	0,99
2.2	Incidenza degli accertamenti di parte corrente sulle previsioni definitive di parte corrente	Totale accertamenti primi tre titoli di entrata / Stanziamenti definitivi di competenza dei primi tre titoli delle Entrate	0,98
2.3	Incidenza degli accertamenti delle entrate proprie sulle previsioni iniziali di parte corrente	Totale accertamenti (pdc E.1.01.00.00.000 "Tributi" – "Compartecipazioni di tributi" E.1.01.04.00.000 + E.3.00.00.00.000 "Entrate extratributarie") / Stanziamenti iniziali di competenza dei primi tre titoli delle Entrate	0,70
2.4	Incidenza degli accertamenti delle entrate proprie sulle previsioni definitive di parte corrente	Totale accertamenti (pdc E.1.01.00.00.000 "Tributi" – "Compartecipazioni di tributi" E.1.01.04.00.000 + E.3.00.00.00.000 "Entrate extratributarie") / Stanziamenti definitivi di competenza dei primi tre titoli delle Entrate	0,69
2.5	Incidenza degli incassi correnti sulle previsioni iniziali di parte corrente	Totale incassi c/competenza e c/residui dei primi tre titoli di entrata / Stanziamenti iniziali di cassa dei primi tre titoli delle Entrate	0,75
2.6	Incidenza degli incassi correnti sulle previsioni definitive di parte corrente	Totale incassi c/competenza e c/residui primi tre titoli di entrata / Stanziamenti definitivi di cassa dei primi tre titoli delle Entrate	0,74
2.7	Incidenza degli incassi delle entrate proprie sulle previsioni iniziali di parte corrente	Totale incassi c/competenza e c/residui (pdc E.1.01.00.00.000 "Tributi" – "Compartecipazioni di tributi" E.1.01.04.00.000 + E.3.00.00.00.000 "Entrate extratributarie") / Stanziamenti iniziali di cassa dei primi tre titoli delle Entrate	0,51
2.8	Incidenza degli incassi delle entrate proprie sulle previsioni definitive di parte corrente	Totale incassi c/competenza e c/residui (pdc E.1.01.00.00.000 "Tributi" – "Compartecipazioni di tributi" E.1.01.04.00.000 + E.3.00.00.00.000 "Entrate extratributarie") / Stanziamenti definitivi di cassa dei primi tre titoli delle Entrate	0,51

Piano degli indicatori di bilancio

Indicatori sintetici

Rendiconto esercizio 2017

TIPOLOGIA INDICATORE		DEFINIZIONE	VALORE INDICATORE 2017
3	Anticipazioni dell'Istituto tesoriere		
3.1	Utilizzo medio Anticipazioni di tesoreria	Sommatoria degli utilizzi giornalieri delle anticipazioni nell'esercizio / (365 x max previsto dalla norma)	0,00
3.2	Anticipazione chiuse solo contabilmente	Anticipazione di tesoreria all'inizio dell'esercizio successivo / max previsto dalla norma	0,00
4	Spese di personale		
4.1	Incidenza della spesa di personale sulla spesa corrente	Impegni (Macroaggregato 1.1 "Redditi di lavoro dipendente" + pdc 1.02.01.01.000 "IRAP" + FPV personale in uscita 1.1 – FPV personale in entrata concernente il Macroaggregato 1.1) / (Impegni Spesa corrente – FCDE corrente + FPV concernente il Macroaggregato 1.1 – FPV di entrata concernente il Macroaggregato 1.1)	0,11
4.2	Incidenza del salario accessorio ed incentivante rispetto al totale della spesa di personale Indica il peso delle componenti afferenti la contrattazione decentrata dell'ente rispetto al totale dei redditi da lavoro	Impegni (pdc 1.01.01.004 + 1.01.01.008 "indennità e altri compensi al personale a tempo indeterminato e determinato" + pdc 1.01.01.003 + 1.01.01.007 "straordinario al personale a tempo indeterminato e determinato" + FPV in uscita concernente il Macroaggregato 1.1 – FPV di entrata concernente il Macroaggregato 1.1) / Impegni (Macroaggregato 1.1 "Redditi di lavoro dipendente" + pdc U.1.02.01.01.000 "IRAP" + FPV in uscita concernente il Macroaggregato 1.1 – FPV in entrata concernente il Macroaggregato 1.1)	0,10
4.3	Incidenza spesa personale flessibile rispetto al totale della spesa di personale Indica come gli enti soddisfano le proprie esigenze di risorse umane, mixando le varie alternative contrattuali più rigide (personale dipendente) o meno rigide (forme di lavoro flessibile)	Impegni (pdc U.1.03.02.010.000 "Consulenze" + pdc U.1.03.02.12.000 "lavoro flessibile/LSU/Lavoro interinale" + pdc U.1.03.02.11.000 "Prestazioni professionali e specialistiche") / Impegni (Macroaggregato 1.1 "Redditi di lavoro dipendente" + pdc U.1.02.01.01.000 "IRAP" + FPV in uscita concernente il Macroaggregato 1.1 – FPV in entrata concernente il Macroaggregato 1.1)	0,00

Piano degli indicatori di bilancio

Indicatori sintetici

Rendiconto esercizio 2017

TIPOLOGIA INDICATORE		DEFINIZIONE	VALORE INDICATORE 2017
4.4	Spesa di personale procapite (Indicatore di equilibrio dimensionale in valore assoluto)	Impegni (Macroaggregato 1.1 "Redditi di lavoro dipendente" + pdc 1.02.01.01.000 "IRAP" + FPV personale in uscita 1.1 – FPV personale in entrata concernente il Macroaggregato 1.1) / popolazione residente al 1° gennaio (al 1° gennaio dell'esercizio di riferimento o, se non disponibile, al 1° gennaio dell'ultimo anno disponibile)	12,03
5 Esternalizzazione dei servizi			
5.1	Indicatore di esternalizzazione dei servizi	(pdc U.1.03.02.15.000 "Contratti di servizio pubblico" + pdc U.1.04.03.01.000 "Trasferimenti correnti a imprese controllate" + pdc U.1.04.03.02.000 "Trasferimenti correnti a altre imprese partecipate") / totale spese Titolo I	0,24
6 Interessi passivi			
6.1	Incidenza degli interessi passivi sulle entrate correnti	Impegni Macroaggregato 1.7 "Interessi passivi" / Accertamenti primi tre titoli delle Entrate ("Entrate correnti")	0,05
6.2	Incidenza degli interessi passivi sulle anticipazioni sul totale della spesa per interessi passivi	Impegni voce del pdc U.1.07.06.04.000 "Interessi passivi su anticipazioni di tesoreria" / Impegni Macroaggregato 1.7 "Interessi passivi"	0,00
6.3	Incidenza interessi di mora sul totale della spesa per interessi passivi	Impegni voce del pdc U.1.07.06.02.000 "Interessi di mora" / Impegni Macroaggregato 1.7 "Interessi passivi"	0,00
7 Investimenti			
7.1	Incidenza investimenti sul totale della spesa corrente in conto capitale	Impegni (Macroaggregato 2.2 "Investimenti fissi lordi e acquisto di terreni" + Macroaggregato 2.3 "Contributi agli investimenti") / totale Impegni Tit. I + II	0,07
7.2	Investimenti diretti procapite (in valore assoluto)	Impegni per Macroaggregato 2.2 "Investimenti fissi lordi e acquisto di terreni" / popolazione residente al 1° gennaio (al 1° gennaio dell'esercizio di riferimento o, se non disponibile, al 1° gennaio dell'ultimo anno disponibile)	8,33
7.3	Contributi agli investimenti procapite (in valore assoluto)	Impegni per Macroaggregato 2.3 "Contributi agli investimenti" / popolazione residente (al 1° gennaio dell'esercizio di riferimento o, se non disponibile, al 1° gennaio dell'ultimo anno disponibile)	0,00

Piano degli indicatori di bilancio

Indicatori sintetici

Rendiconto esercizio 2017

TIPOLOGIA INDICATORE		DEFINIZIONE	VALORE INDICATORE 2017
7.4	Investimenti complessivi procapite (in valore assoluto)	Impegni per Macroaggregati 2.2 "Investimenti fissi lordi e acquisto di terreni" e 2.3 "Contributi agli investimenti" / popolazione residente (al 1° gennaio dell'esercizio di riferimento o, se non disponibile, al 1° gennaio dell'ultimo anno disponibile)	8,33
7.5	Quota investimenti complessivi finanziati dal risparmio corrente	Margine corrente di competenza/[Impegni + relativi FPV (Macroaggregato 2.2 "Investimenti fissi lordi e acquisto di terreni" + Macroaggregato 2.3 "Contributi agli investimenti")) (9)	0,13
7.6	Quota investimenti complessivi finanziati dal saldo positivo delle partite finanziarie	Saldo positivo delle partite finanziarie/[Impegni + relativi FPV (Macroaggregato 2.2 "Investimenti fissi lordi e acquisto di terreni" + Macroaggregato 2.3 "Contributi agli investimenti"))(9)	0,00
7.7	Quota investimenti complessivi finanziati da debito	Accertamenti (Titolo 6"Accensione prestiti" - Categoria 6.02.02 "Anticipazioni" - Categoria 6.03.03 "Accensione prestiti a seguito di escussione di garanzie" - Accensioni di prestiti da rinegoziazioni) / [Impegni + relativi FPV (Macroaggregato 2.2 "Investimenti fissi lordi e acquisto di terreni" + Macroaggregato 2.3 "Contributi agli investimenti")) (9)	0,00
8 Analisi dei residui			
8.1	Incidenza nuovi residui passivi di parte corrente su stock residui passivi correnti	Totale residui passivi titolo 1 di competenza dell'esercizio / Totale residui passivi titolo 1 al 31 dicembre	0,95
8.2	Incidenza nuovi residui passivi in c/capitale su stock residui passivi in conto capitale al 31 dicembre	Totale residui passivi titolo 2 di competenza dell'esercizio/ Totale residui titolo 2 al 31 dicembre	0,10
8.3	Incidenza nuovi residui passivi per incremento attività finanziarie su stock residui passivi per incremento attività finanziarie al 31 dicembre	Totale residui passivi titolo 3 di competenza dell'esercizio / Totale residui passivi titolo 3 al 31 dicembre	0,00
8.4	Incidenza nuovi residui attivi di parte corrente su stock residui attivi di parte corrente	Totale residui attivi titoli 1,2,3 di competenza dell'esercizio / Totale residui attivi titoli	0,73
8.5	Incidenza nuovi residui attivi in c/capitale su stock residui attivi in c/capitale	Totale residui attivi titolo 4 di competenza dell'esercizio / Totale residui attivi titolo 4 al 31 dicembre	0,20

Piano degli indicatori di bilancio

Indicatori sintetici

Rendiconto esercizio 2017

TIPOLOGIA INDICATORE		DEFINIZIONE	VALORE INDICATORE 2017
8.6	6 Incidenza nuovi residui attivi per riduzione di attività finanziarie su stock residui attivi per riduzione di attività finanziarie	Totale residui attivi titolo 5 di competenza dell'esercizio / Totale residui attivi titolo 5 al 31 dicembre	0,00
9	Smaltimento debiti non finanziari		
9.1	Smaltimento debiti commerciali nati nell'esercizio	Pagamenti di competenza (Macroaggregati 1.3 "Acquisto di beni e servizi" + 2.2 "Investimenti fissi lordi e acquisto di terreni") / Impegni di competenza (Macroaggregati 1.3 "Acquisto di beni e servizi" + 2.2 "Investimenti fissi lordi e acquisto di terreni")	0,66
9.2	Smaltimento debiti commerciali nati negli esercizi precedenti	Pagamenti c/residui (Macroaggregati 1.3 "Acquisto di beni e servizi" + 2.2 "Investimenti fissi lordi e acquisto di terreni") / stock residui al 1° gennaio (Macroaggregati 1.3 "Acquisto di beni e servizi" + 2.2 "Investimenti fissi lordi e acquisto di terreni")	0,82
9.3	Smaltimento debiti verso altre amministrazioni pubbliche nati nell'esercizio	Pagamenti di competenza [Trasferimenti correnti a Amministrazioni Pubbliche (U.1.04.01.00.000) + Trasferimenti di tributi (U.1.05.00.00.000) + Fondi perequativi (U.1.06.00.00.000) + Contributi agli investimenti a Amministrazioni pubbliche (U.2.03.01.00.000) + Altri trasferimenti in conto capitale (U.2.04.01.00.000 + U.2.04.11.00.000 + U.2.04.16.00.000 + U.2.04.21.00.000)] / Impegni di competenza [Trasferimenti correnti a Amministrazioni Pubbliche (U.1.04.01.00.000) + Trasferimenti di tributi (U.1.05.00.00.000) + Fondi perequativi (U.1.06.00.00.000) + Contributi agli investimenti a Amministrazioni pubbliche (U.2.03.01.00.000) + Altri trasferimenti in conto capitale (U.2.04.01.00.000 + U.2.04.11.00.000 +	0,47

Piano degli indicatori di bilancio

Indicatori sintetici

Rendiconto esercizio 2017

TIPOLOGIA INDICATORE		DEFINIZIONE	VALORE INDICATORE 2017
9.4	Smaltimento debiti verso altre amministrazioni pubbliche nati negli esercizi precedenti	Pagamenti in c/residui [Trasferimenti correnti a Amministrazioni Pubbliche (U.1.04.01.00.000) + Trasferimenti di tributi (U.1.05.00.00.000) + Fondi perequativi (U.1.06.00.00.000) + Contributi agli investimenti a Amministrazioni pubbliche (U.2.03.01.00.000) + Altri trasferimenti in conto capitale (U.2.04.01.00.000 + U.2.04.11.00.000 + U.2.04.16.00.000 + U.2.04.21.00.000)] / stock residui al 1° gennaio [Trasferimenti correnti a Amministrazioni Pubbliche (U.1.04.01.00.000) + Trasferimenti di tributi (U.1.05.00.00.000) + Fondi perequativi (U.1.06.00.00.000) + Contributi agli investimenti a Amministrazioni pubbliche (U.2.03.01.00.000) + Altri trasferimenti in conto capitale (U.2.04.01.00.000 + U.2.04.11.00.000 + U.2.04.16.00.000 + U.2.04.21.00.000)]	0,66
9.5	Indicatore annuale di tempestività dei pagamenti (di cui al comma 1, dell'articolo 9, DPCM del 22 settembre 2014)	Giorni effettivi intercorrenti tra la data di scadenza della fattura o richiesta equivalente di pagamento e la data di pagamento ai fornitori moltiplicata per l'importo dovuto, rapportata alla somma degli importi pagati nel periodo di riferimento	-11,93
10	Debiti finanziari		
10.1	Incidenza estinzioni anticipate debiti finanziari	Impegni per estinzioni anticipate / Debito da finanziamento al 31 dicembre anno precedente (2)	0,00
10.2	Incidenza estinzioni ordinarie debiti finanziari	(Totale impegni Titolo 4 della spesa – Impegni estinzioni anticipate) / Debito da finanziamento al 31 dicembre anno precedente (2)	0,03

Piano degli indicatori di bilancio

Indicatori sintetici

Rendiconto esercizio 2017

TIPOLOGIA INDICATORE		DEFINIZIONE	VALORE INDICATORE 2017
10.3	Sostenibilità debiti finanziari	[Impegni (Totale 1.7 "Interessi passivi" – "Interessi di mora" (U.1.07.06.02.000) – "Interessi per anticipazioni prestiti" (U.1.07.06.04.000) + Titolo 4 della spesa – estinzioni anticipate) – (Accertamenti Entrate categoria E.4.02.06.00.000 "Contributi agli investimenti direttamente destinati al rimborso di prestiti da amministrazioni pubbliche") + Trasferimenti in conto capitale per assunzione di debiti dell'amministrazione da parte di amministrazioni pubbliche (E.4.03.01.00.000) + Trasferimenti in conto capitale da parte di amministrazioni pubbliche per cancellazione di debiti dell'amministrazione (E.4.03.04.00.000)] / Accertamenti titoli 1, 2 e 3	0,10
10.4	Indebitamento procapite (in valore assoluto)	Debito di finanziamento al 31/12 (2) / popolazione residente (al 1° gennaio dell'esercizio di riferimento o, se non disponibile, al 1° gennaio dell'ultimo anno disponibile)	174,28
11	Composizione dell'avanzo di amministrazione (4)		
11.1	Incidenza quota libera di parte corrente nell'avanzo	Quota libera di parte corrente dell'avanzo/Avanzo di amministrazione (5)	0,34
11.2	Incidenza quota libera in c/capitale nell'avanzo	Quota libera in conto capitale dell'avanzo/Avanzo di amministrazione (6)	0,29
11.3	Incidenza quota accantonata nell'avanzo	Quota accantonata dell'avanzo/Avanzo di amministrazione (7)	0,36
11.4	Incidenza quota vincolata nell'avanzo	Quota vincolata dell'avanzo/Avanzo di amministrazione (8)	0,02
12	Disavanzo di amministrazione		
12.1	Quota disavanzo ripianato nell'esercizio	Disavanzo di amministrazione esercizio precedente – Disavanzo di amministrazione esercizio in corso / Totale Disavanzo esercizio precedente (3)	0,00
12.2	Incremento del disavanzo rispetto all'esercizio	Disavanzo di amministrazione esercizio in corso – Disavanzo di amministrazione esercizio precedente / Totale Disavanzo esercizio precedente (3)	0,00
12.3	Sostenibilità patrimoniale del disavanzo	Totale disavanzo di amministrazione (3) / Patrimonio netto (1)	0,00
12.4	Sostenibilità disavanzo effettivamente a carico	Disavanzo iscritto in spesa del conto del bilancio / Accertamenti dei titoli 1, 2 e 3 delle entrate	0,00
13	Debiti fuori bilancio		
13.1	Debiti riconosciuti e finanziati	Importo Debiti fuori bilancio riconosciuti e finanziati / Totale impegni titolo I e titolo	0,00

Piano degli indicatori di bilancio

Indicatori sintetici

Rendiconto esercizio 2017

TIPOLOGIA INDICATORE		DEFINIZIONE	VALORE INDICATORE 2017
13.2	Debiti in corso di riconoscimento	Importo debiti fuori bilancio in corso di riconoscimento/Totale accertamento entrate dei titoli 1, 2 e 3	0,00
13.3	Debiti riconosciuti e in corso di finanziamento	importo Debiti fuori bilancio riconosciuti e in corso di finanziamento/Totale accertamento entrate dei titoli 1, 2 e 3	0,00
14	Fondo pluriennale vincolato		
14.1	Utilizzo del FPV	(Fondo pluriennale vincolato corrente e capitale iscritto in entrata del bilancio - Quota del fondo pluriennale vincolato corrente e capitale non utilizzata nel corso dell'esercizio e rinviata agli esercizi successivi) / Fondo pluriennale vincolato corrente e capitale iscritto in entrata nel bilancio (Per il FPV riferirsi ai valori riportati nell'allegato del rendiconto concernente il FPV, totale delle colonne a) e c)	0,39
15	Partite di giro e conto terzi		
15.1	Incidenza partite di giro e conto terzi in entrata	Totale accertamenti Entrate per conto terzi e partite di giro / Totale accertamenti primi tre titoli delle entrate (al netto delle operazioni riguardanti la gestione della cassa vincolata)	0,08
15.2	Incidenza partite di giro e conto terzi in uscita	Totale impegni Uscite per conto terzi e partite di giro / Totale impegni del titolo I della spesa (al netto delle operazioni riguardanti la gestione della cassa vincolata)	0,09

(1) Il Patrimonio Netto è pari alla Lettera A) dello stato patrimoniale passivo. Gli enti locali delle Autonomie speciali che adottano il DLgs 118/2011 a decorrere dal 2016 e gli enti locali con popolazione inferiore a 5.000 abitanti elaborano l'indicatore a decorrere dal 2017.

(2) Il debito da finanziamento è pari alla Lettera D1 dello stato patrimoniale passivo. Gli enti locali delle Autonomie speciali che adottano il DLgs 118/2011 a decorrere dal 2016 e gli enti locali con popolazione inferiore a 5.000 abitanti elaborano l'indicatore a decorrere dal 2017.

(3) Indicatore da rappresentare solo in caso di disavanzo di amministrazione. Il disavanzo di amministrazione è pari alla lettera E dell'allegato al rendiconto riguardante il risultato di amministrazione

(4) Da compilare solo se la voce E, dell'allegato al rendiconto concernente il risultato di amministrazione è positivo o pari a 0.

(5) La quota libera di parte corrente del risultato di amministrazione è pari alla voce E riportata nell'allegato a) al rendiconto. Il risultato di amministrazione è pari alla lettera A del predetto allegato a)

(6) La quota libera in c/capitale del risultato di amministrazione è pari alla voce D riportata nell'allegato a) al rendiconto. Il risultato di amministrazione è pari alla lettera A riportata nel predetto allegato a).

(7) La quota accantonata del risultato di amministrazione è pari alla voce B riportata nell'allegato a) al rendiconto. Il risultato di amministrazione è pari alla lettera A del predetto allegato a).

(8) La quota vincolata del risultato di amministrazione è pari alla voce C riportata nell'allegato a) al rendiconto. Il risultato di amministrazione è pari alla lettera A riportata nel predetto allegato a).

(9) Indicare al numeratore solo la quota del finanziamento destinata alla copertura di investimenti, e al denominatore escludere gli investimenti che, nell'esercizio, sono finanziati dal FPV.

Piano degli indicatori di bilancio

Indicatori analitici concernenti la composizione delle entrate e la capacità di riscossione Rendiconto esercizio 2017

Titolo Tipologia	Denominazione	Composizione delle entrate (valori percentuali)			Percentuale di riscossione				
		Previsioni iniziali competenza / totale previsioni iniziali competenza	Previsioni definitive competenza / totale previsioni definitive competenza	Accertamenti/ Totale Accertamenti	% di riscossione prevista nel bilancio di previsione iniziale: Previsioni iniziali cassa/(previsioni iniziali di competenza + residui)	% di riscossione prevista nelle previsioni definitive: Previsioni definitive cassa/ (previsioni definitive competenza + residui)	% di riscossione complessiva: (Riscossioni c/comp+Riscossioni c/residui)/ (Accertamenti+r esidui definitivi iniziali)	% di riscossione dei crediti esigibili nell'esercizio: Riscossioni c/comp /Accertamenti di competenza	% di riscossione dei crediti esigibili negli esercizi precedenti: Riscossioni c/residui/residui definitivi iniziali
TITOLO 1:	Entrate correnti di natura tributaria, contributiva e perequativa								
10101	Tipologia 101: Imposte tasse e proventi assimilati	0,41	0,41	0,57	1,00	0,98	0,80	0,83	0,65
10104	Tipologia 104: Compartecipazioni di tributi	0,00	0,00	0,00	1,00	1,00	1,00	1,00	0,00
10301	Tipologia 301: Fondi perequativi da Amministrazioni Centrali	0,00	0,00	0,00	0,00	0,00	0,00	0,00	0,00
10302	Tipologia 302: Fondi perequativi dalla Regione o Provincia autonoma	0,00	0,00	0,00	0,00	0,00	0,00	0,00	0,00
10000	Totale TITOLO 1: Entrate correnti di natura tributaria, contributiva e perequativa	0,41	0,41	0,57	1,00	0,98	0,80	0,83	0,65
TITOLO 2:	Trasferimenti correnti								
20101	Tipologia 101: Trasferimenti correnti da Amministrazioni pubbliche	0,18	0,18	0,25	1,00	1,10	0,73	0,69	0,80
20102	Tipologia 102: Trasferimenti correnti da Famiglie	0,00	0,00	0,00	0,00	0,00	0,00	0,00	0,00
20103	Tipologia 103: Trasferimenti correnti da Imprese	0,00	0,00	0,00	1,00	1,12	0,84	0,88	0,73
20104	Tipologia 104: Trasferimenti correnti da Istituzioni Sociali Private	0,00	0,00	0,00	0,00	0,00	0,00	0,00	0,00
20105	Tipologia 105: Trasferimenti correnti dall'Unione europea e dal Mondo	0,00	0,00	0,00	1,00	1,10	0,68	0,53	0,88
20000	Totale TITOLO 2: Trasferimenti correnti	0,19	0,19	0,25	1,00	1,10	0,73	0,69	0,81
TITOLO 3:	Entrate extratributarie								

Piano degli indicatori di bilancio

Indicatori analitici concernenti la composizione delle entrate e la capacità di riscossione Rendiconto esercizio 2017

Titolo Tipologia	Denominazione	Composizione delle entrate (valori percentuali)			Percentuale di riscossione				
		Previsioni iniziali competenza / totale previsioni iniziali competenza	Previsioni definitive competenza / totale previsioni definitive competenza	Accertamenti/ Totale Accertamenti	% di riscossione prevista nel bilancio di previsione iniziale: Previsioni iniziali cassa/(previsioni iniziali di competenza + residui)	% di riscossione prevista nelle previsioni definitive: Previsioni definitive cassa/ (previsioni definitive competenza + residui)	% di riscossione complessiva: (Riscossioni c/comp+Riscoss ioni c/residui)/ (Accertamenti+r esidui definitivi iniziali)	% di riscossione dei crediti esigibili nell'esercizio: Riscossioni c/comp /Accertamenti di competenza	% di riscossione dei crediti esigibili negli esercizi precedenti: Riscossioni c/residui/residui definitivi iniziali
30100	Tipologia 100: Vendita di beni e servizi e proventi derivanti	0,02	0,02	0,02	1,00	0,93	0,64	0,71	0,44
30200	Tipologia 200: Proventi dell'attività di controllo e repressione illeciti	0,01	0,01	0,01	0,71	0,40	0,16	0,16	1,00
30300	Tipologia 300: Interessi attivi	0,00	0,00	0,00	1,00	1,00	0,00	0,00	0,00
30400	Tipologia 400: Altre entrate da redditi di capitale	0,00	0,00	0,00	0,00	0,00	0,00	0,00	0,00
30500	Tipologia 500: Rimborsi e altre entrate correnti	0,01	0,01	0,01	1,00	0,97	0,33	0,79	0,05
30000	Totale TITOLO 3: Entrate extratributarie	0,03	0,03	0,04	0,96	0,84	0,47	0,63	0,20
TITOLO 4:	Entrate in conto capitale								
40100	Tipologia 100: Tributi in conto capitale	0,00	0,00	0,00	0,00	0,00	0,00	0,00	0,00
40200	Tipologia 200: Contributi agli investimenti	0,00	0,00	0,00	0,00	0,00	0,00	0,00	0,00
40300	Tipologia 300: Altri trasferimenti in conto capitale	0,04	0,04	0,03	1,00	1,06	0,47	0,75	0,26
40400	Tipologia 400: Entrate da alienazione di beni materiali e immateriali	0,08	0,08	0,00	1,00	1,00	0,00	0,00	0,00
40500	Tipologia 500: Altre entrate in conto capitale	0,00	0,00	0,00	0,00	0,00	0,00	0,00	0,00
40000	Totale TITOLO 4: Entrate in conto capitale	0,12	0,12	0,03	1,00	1,03	0,47	0,75	0,26
TITOLO 5:	Entrate da riduzione di attività finanziarie								

Piano degli indicatori di bilancio

Indicatori analitici concernenti la composizione delle entrate e la capacità di riscossione Rendiconto esercizio 2017

Titolo Tipologia	Denominazione	Composizione delle entrate (valori percentuali)			Percentuale di riscossione				
		Previsioni iniziali competenza / totale previsioni iniziali competenza	Previsioni definitive competenza / totale previsioni definitive competenza	Accertamenti/ Totale Accertamenti	% di riscossione prevista nel bilancio di previsione iniziale: Previsioni iniziali cassa/(previsioni iniziali di competenza + residui)	% di riscossione prevista nelle previsioni definitive: Previsioni definitive cassa/ (previsioni definitive competenza + residui)	% di riscossione complessiva: (Riscossioni c/comp+Riscoss ioni c/residui)/ (Accertamenti+r esidui definitivi iniziali)	% di riscossione dei crediti esigibili nell'esercizio: Riscossioni c/comp /Accertamenti di competenza	% di riscossione dei crediti esigibili negli esercizi precedenti: Riscossioni c/residui/residui definitivi iniziali
50100	Tipologia 100: Alienazione di attività finanziarie	0,00	0,00	0,00	1,00	1,00	1,00	1,00	0,00
50200	Tipologia 200: Riscossione crediti di breve termine	0,00	0,00	0,00	0,00	0,00	0,00	0,00	0,00
50300	Tipologia 300: Riscossione crediti di medio-lungo termine	0,00	0,00	0,00	0,00	0,00	0,00	0,00	0,00
50400	Tipologia 400: Altre entrate per riduzione di attività finanziarie	0,03	0,03	0,03	1,00	1,31	0,66	1,00	0,42
50000	Totale TITOLO 5: Entrate da riduzione di attività finanziarie	0,03	0,03	0,04	1,00	1,31	0,66	1,00	0,42
TITOLO 6:	Accensione prestiti								
60100	Tipologia 100: Emissione di titoli obbligazionari	0,00	0,00	0,00	0,00	0,00	0,00	0,00	0,00
60200	Tipologia 200: Accensione prestiti a breve termine	0,00	0,00	0,00	0,00	0,00	0,00	0,00	0,00
60300	Tipologia 300: Accensione mutui e altri finanziamenti a medio lungo termine	0,00	0,00	0,00	0,00	0,00	0,00	0,00	0,00
60400	Tipologia 400: Altre forme di indebitamento	0,00	0,00	0,00	0,00	0,00	0,00	0,00	0,00
60000	Totale TITOLO 6: Accensione prestiti	0,00	0,00	0,00	0,00	0,00	0,00	0,00	0,00
TITOLO 7:	Anticipazioni da istituto tesoriere/cassiere								
70100	Tipologia 100: Anticipazioni da istituto tesoriere/cassiere	0,15	0,15	0,00	1,00	1,00	0,00	0,00	0,00
70000	Totale TITOLO 7: Anticipazioni da istituto tesoriere/cassiere	0,15	0,15	0,00	1,00	1,00	0,00	0,00	0,00

Piano degli indicatori di bilancio

Indicatori analitici concernenti la composizione delle entrate e la capacità di riscossione Rendiconto esercizio 2017

Titolo Tipologia	Denominazione	Composizione delle entrate (valori percentuali)			Percentuale di riscossione				
		Previsioni iniziali competenza / totale previsioni iniziali competenza	Previsioni definitive competenza / totale previsioni definitive competenza	Accertamenti/ Totale Accertamenti	% di riscossione prevista nel bilancio di previsione iniziale: Previsioni iniziali cassa/(previsioni iniziali di competenza + residui)	% di riscossione prevista nelle previsioni definitive: Previsioni definitive cassa/ (previsioni definitive competenza + residui)	% di riscossione complessiva: (Riscossioni c/comp+Riscossioni c/residui)/ (Accertamenti+r esidui definitivi iniziali)	% di riscossione dei crediti esigibili nell'esercizio: Riscossioni c/comp /Accertamenti di competenza	% di riscossione dei crediti esigibili negli esercizi precedenti: Riscossioni c/residui/residui definitivi iniziali
TITOLO 9:	Entrate per conto terzi e partite di giro								
90100	Tipologia 100: Entrate per conto terzi	0,07	0,07	0,07	1,00	1,00	0,99	1,00	0,62
90200	Tipologia 200: Entrate per conto terzi	0,00	0,00	0,00	1,00	1,24	0,20	1,00	0,20
90000	Totale TITOLO 9: Entrate per conto terzi e partite di giro	0,07	0,07	0,07	1,00	1,03	0,86	1,00	0,21
TOTALE ENTRATE		1,00	1,00	1,00	1,00	1,02	0,74	0,80	0,58

Piano degli indicatori di bilancio

Rendiconto esercizio 2017

Indicatori analitici concernenti la composizione delle spese per missioni e programmi

MISSIONI E PROGRAMMI			COMPOSIZIONE DELLE SPESE PER MISSIONE E PROGRAMMI (dati percentuali)						
			Previsioni iniziali		Previsioni definitive		Dati di rendiconto		
			Incidenza Missione/Programma: Previsioni stanziamento/ totale previsioni missioni	di cui incidenza FPV: Previsioni stanziamento FPV/ Previsione FPV totale	Incidenza Missione/Programma: Previsioni stanziamento/ totale previsioni missioni	di cui incidenza FPV: Previsioni stanziamento FPV/ Previsione FPV totale	Incidenza Missione/Programma: (Impegni + FPV) / (Totale impegni + FPV)	di cui incidenza FPV: FPV / Totale FPV	di cui incidenza economie di spesa: Economie di competenza / Totale Economie di competenza
Missione 01 Servizi istituzionali, generali e di gestione	01	Organi istituzionali	0,00	0,00	0,00	0,00	0,00	0,00	0,00
	02	Segreteria generale	0,01	0,00	0,01	0,00	0,01	0,00	0,00
	03	Gestione economica, finanziaria, programmazione, provveditorato	0,23	0,00	0,23	0,00	0,31	0,00	0,01
	04	Gestione delle entrate tributarie e servizi fiscali	0,00	0,00	0,00	0,00	0,00	0,00	0,00
	05	Gestione dei beni demaniali e patrimoniali	0,02	0,00	0,02	0,01	0,02	0,01	0,00
	06	Ufficio tecnico	0,00	0,00	0,00	0,02	0,01	0,02	0,00
	07	Elezioni e consultazioni popolari - Anagrafe e stato civile	0,00	0,00	0,00	0,00	0,00	0,00	0,00
	08	Statistica e sistemi informativi	0,01	0,00	0,01	0,00	0,01	0,00	0,00
	09	Assistenza tecnico- amministrativa agli enti locali	0,00	0,00	0,00	0,00	0,00	0,00	0,00
	10	Risorse umane	0,01	0,00	0,01	0,01	0,01	0,01	0,00
	11	Altri servizi generali	0,00	0,00	0,00	0,00	0,00	0,00	0,00
	TOTALE Missione 01 Servizi istituzionali, generali e di gestione		0,28	0,00	0,28	0,04	0,38	0,04	0,02
Missione 02 Giustizia	01	Uffici giudiziari	0,00	0,00	0,00	0,00	0,00	0,00	0,00
	02	Casa circondariale e altri servizi	0,00	0,00	0,00	0,00	0,00	0,00	0,00
	TOTALE Missione 02 Giustizia		0,00	0,00	0,00	0,00	0,00	0,00	0,00
Missione 03 Ordine pubblico e sicurezza	01	Polizia locale e amministrativa	0,00	0,00	0,00	0,00	0,00	0,00	0,00
	02	Sistema integrato di sicurezza urbana	0,00	0,00	0,00	0,00	0,00	0,00	0,00
	TOTALE Missione 03 Ordine pubblico e sicurezza		0,00	0,00	0,00	0,00	0,00	0,00	0,00

Piano degli indicatori di bilancio

Rendiconto esercizio 2017

Indicatori analitici concernenti la composizione delle spese per missioni e programmi

MISSIONI E PROGRAMMI			COMPOSIZIONE DELLE SPESE PER MISSIONE E PROGRAMMI (dati percentuali)						
			Previsioni iniziali		Previsioni definitive		Dati di rendiconto		
			Incidenza Missione/Programma: Previsioni stanziamento/ totale previsioni missioni	di cui incidenza FPV: Previsioni stanziamento FPV/ Previsione FPV totale	Incidenza Missione/Programma: Previsioni stanziamento/ totale previsioni missioni	di cui incidenza FPV: Previsioni stanziamento FPV/ Previsione FPV totale	Incidenza Missione/Programma: (Impegni + FPV) / (Totale impegni + FPV)	di cui incidenza FPV: FPV / Totale FPV	di cui incidenza economie di spesa: Economie di competenza / Totale Economie di competenza
Missione 04 Istruzione e diritto allo studio	01	Istruzione prescolastica	0,00	0,00	0,00	0,00	0,00	0,00	0,00
	02	Altri ordini di istruzione non universitaria	0,12	0,27	0,12	0,28	0,11	0,28	0,12
	04	Istruzione universitaria	0,00	0,00	0,00	0,00	0,00	0,00	0,00
	05	Istruzione tecnica superiore	0,00	0,00	0,00	0,00	0,00	0,00	0,00
	06	Servizi ausiliari all'istruzione	0,00	0,00	0,00	0,00	0,00	0,00	0,00
	07	Diritto allo studio	0,00	0,00	0,00	0,00	0,00	0,00	0,00
	TOTALE Missione 04 Istruzione e diritto allo studio		0,12	0,27	0,12	0,28	0,11	0,28	0,12
Missione 05 Tutela e valorizzazione dei beni e delle	01	Valorizzazione dei beni di interesse storico	0,00	0,00	0,00	0,00	0,00	0,00	0,00
	02	Attività culturali e interventi diversi nel settore culturale	0,00	0,00	0,00	0,00	0,00	0,00	0,00
	TOTALE Missione 05 Tutela e valorizzazione dei beni e delle attività culturali		0,00	0,00	0,00	0,00	0,00	0,00	0,00
Missione 06 Politiche giovanili sport e tempo libero	01	Sport e tempo libero	0,00	0,00	0,00	0,00	0,00	0,00	0,00
	02	Giovani	0,00	0,00	0,00	0,00	0,00	0,00	0,00
	TOTALE Missione 06 Politiche giovanili sport e tempo libero		0,00	0,00	0,00	0,00	0,00	0,00	0,00
Missione 07 Turismo	01	Sviluppo e la valorizzazione del turismo	0,00	0,00	0,00	0,00	0,00	0,00	0,00
	TOTALE Missione 07 Turismo		0,00	0,00	0,00	0,00	0,00	0,00	0,00
Missione 08 Assetto del territorio ed edilizia abitativa	01	Urbanistica e assetto del territorio	0,00	0,00	0,00	0,00	0,00	0,00	0,00
	02	Edilizia residenziale pubblica e locale e piani di edilizia economico-popolare	0,00	0,00	0,00	0,00	0,00	0,00	0,00

Piano degli indicatori di bilancio

Rendiconto esercizio 2017

Indicatori analitici concernenti la composizione delle spese per missioni e programmi

MISSIONI E PROGRAMMI			COMPOSIZIONE DELLE SPESE PER MISSIONE E PROGRAMMI (dati percentuali)						
			Previsioni iniziali		Previsioni definitive		Dati di rendiconto		
			Incidenza Missione/Programma: Previsioni stanziamento/ totale previsioni missioni	di cui incidenza FPV: Previsioni stanziamento FPV/ Previsione FPV totale	Incidenza Missione/Programma: Previsioni stanziamento/ totale previsioni missioni	di cui incidenza FPV: Previsioni stanziamento FPV/ Previsione FPV totale	Incidenza Missione/Programma: (Impegni + FPV) / (Totale impegni + FPV)	di cui incidenza FPV: FPV / Totale FPV	di cui incidenza economie di spesa: Economie di competenza / Totale Economie di competenza
Missione 08 Assetto del territorio ed edilizia abitativa	TOTALE Missione 08 Assetto del territorio ed edilizia abitativa		0,00	0,00	0,00	0,00	0,00	0,00	0,00
Missione 09 Sviluppo sostenibile e tutela del territorio e	01	Difesa del suolo	0,01	0,00	0,01	0,03	0,00	0,03	0,01
	02	Tutela, valorizzazione e recupero ambientale	0,00	0,00	0,00	0,00	0,01	0,00	0,00
	03	Rifiuti	0,00	0,00	0,00	0,00	0,00	0,00	0,00
	04	Servizio idrico integrato	0,00	0,00	0,00	0,00	0,00	0,00	0,00
	05	Aree protette, parchi naturali, protezione naturalistica e forestazione	0,00	0,00	0,00	0,00	0,00	0,00	0,00
	06	Tutela e valorizzazione delle risorse idriche	0,00	0,00	0,00	0,00	0,00	0,00	0,00
	07	Sviluppo sostenibile territorio montano piccoli Comuni	0,00	0,00	0,00	0,00	0,00	0,00	0,00
	08	Qualità dell'aria e riduzione dell'inquinamento	0,00	0,00	0,00	0,00	0,00	0,00	0,00
	TOTALE Missione 09 Sviluppo sostenibile e tutela del territorio e dell'ambiente		0,01	0,00	0,01	0,03	0,01	0,03	0,01
Missione 10 Trasporti e diritto alla mobilità	01	Trasporto ferroviario	0,00	0,00	0,00	0,00	0,00	0,00	0,00
	02	Trasporto pubblico locale	0,12	0,00	0,13	0,00	0,16	0,00	0,05
	03	Trasporto per vie d'acqua	0,00	0,00	0,00	0,00	0,00	0,00	0,00
	04	Altre modalità di trasporto	0,00	0,00	0,00	0,00	0,00	0,00	0,00
	05	Viabilità e infrastrutture stradali	0,15	0,73	0,15	0,64	0,15	0,64	0,16
	TOTALE Missione 10 Trasporti e diritto alla mobilità		0,28	0,73	0,28	0,64	0,31	0,64	0,21
Missione 11 Soccorso civile	01	Sistema di protezione civile	0,00	0,00	0,00	0,00	0,00	0,00	0,00
	02	Interventi a seguito di calamità naturali	0,00	0,00	0,00	0,00	0,00	0,00	0,00

Piano degli indicatori di bilancio

Rendiconto esercizio 2017

Indicatori analitici concernenti la composizione delle spese per missioni e programmi

MISSIONI E PROGRAMMI			COMPOSIZIONE DELLE SPESE PER MISSIONE E PROGRAMMI (dati percentuali)						
			Previsioni iniziali		Previsioni definitive		Dati di rendiconto		
			Incidenza Missione/Programma: Previsioni stanziamento/ totale previsioni missioni	di cui incidenza FPV: Previsioni stanziamento FPV/ Previsione FPV totale	Incidenza Missione/Programma: Previsioni stanziamento/ totale previsioni missioni	di cui incidenza FPV: Previsioni stanziamento FPV/ Previsione FPV totale	Incidenza Missione/Programma: (Impegni + FPV) / (Totale impegni + FPV)	di cui incidenza FPV: FPV / Totale FPV	di cui incidenza economie di spesa: Economie di competenza / Totale Economie di competenza
Missione 11 Soccorso civile	TOTALE Missione 11 Soccorso civile		0,00	0,00	0,00	0,00	0,00	0,00	0,00
Missione 12 Diritti sociali, politiche sociali e famiglia	01	Interventi per l'infanzia e i minori e per asili nido	0,01	0,00	0,01	0,00	0,01	0,00	0,00
	02	Interventi per la disabilità	0,00	0,00	0,00	0,00	0,00	0,00	0,00
	03	Interventi per gli anziani	0,00	0,00	0,00	0,00	0,00	0,00	0,00
	04	Interventi per i soggetti a rischio di esclusione sociale	0,00	0,00	0,00	0,00	0,00	0,00	0,00
	05	Interventi per le famiglie	0,00	0,00	0,00	0,00	0,00	0,00	0,00
	06	Interventi per il diritto alla casa	0,00	0,00	0,00	0,00	0,00	0,00	0,00
	07	Programmazione e governo della rete dei servizi socio-sanitari e sociali	0,00	0,00	0,00	0,00	0,00	0,00	0,00
	08	Cooperazione e associazionismo	0,00	0,00	0,00	0,00	0,00	0,00	0,00
	09	Servizio necroscopico e cimiteriale	0,00	0,00	0,00	0,00	0,00	0,00	0,00
	TOTALE Missione 12 Diritti sociali, politiche sociali e famiglia		0,01	0,00	0,01	0,00	0,01	0,00	0,00
Missione 13 Tutela della salute	01	Servizio sanitario regionale - finanziamento ordinario corrente per la garanzia dei LEA	0,00	0,00	0,00	0,00	0,00	0,00	0,00
	02	Servizio sanitario regionale - finanziamento aggiuntivo corrente per livelli di assistenza superiori ai LEA	0,00	0,00	0,00	0,00	0,00	0,00	0,00
	03	Servizio sanitario regionale - finanziamento aggiuntivo corrente per la copertura dello squilibrio di bilancio corrente	0,00	0,00	0,00	0,00	0,00	0,00	0,00
	04	Servizio sanitario regionale - ripiano di disavanzi sanitari relativi ad esercizi	0,00	0,00	0,00	0,00	0,00	0,00	0,00

Piano degli indicatori di bilancio

Rendiconto esercizio 2017

Indicatori analitici concernenti la composizione delle spese per missioni e programmi

MISSIONI E PROGRAMMI			COMPOSIZIONE DELLE SPESE PER MISSIONE E PROGRAMMI (dati percentuali)						
			Previsioni iniziali		Previsioni definitive		Dati di rendiconto		
			Incidenza Missione/Programma: Previsioni stanziamento/ totale previsioni missioni	di cui incidenza FPV: Previsioni stanziamento FPV/ Previsione FPV totale	Incidenza Missione/Programma: Previsioni stanziamento/ totale previsioni missioni	di cui incidenza FPV: Previsioni stanziamento FPV/ Previsione FPV totale	Incidenza Missione/Programma: (Impegni + FPV) / (Totale impegni + FPV)	di cui incidenza FPV: FPV / Totale FPV	di cui incidenza economie di spesa: Economie di competenza / Totale Economie di competenza
Missione 13 Tutela della salute		pregressi							
	05	Servizio sanitario regionale - investimenti sanitari	0,00	0,00	0,00	0,00	0,00	0,00	0,00
	06	Servizio sanitario regionale - restituzione maggiori gettiti SSN	0,00	0,00	0,00	0,00	0,00	0,00	0,00
	07	Ulteriori spese in materia sanitaria	0,00	0,00	0,00	0,00	0,00	0,00	0,00
		TOTALE Missione 13 Tutela della salute	0,00	0,00	0,00	0,00	0,00	0,00	0,00
Missione 14 Sviluppo economico e competitiv�	01	Industria, PMI e Artigianato	0,00	0,00	0,00	0,00	0,00	0,00	0,00
	02	Commercio - reti distributive - tutela dei consumatori	0,00	0,00	0,00	0,00	0,00	0,00	0,00
	03	Ricerca e innovazione	0,00	0,00	0,00	0,00	0,00	0,00	0,00
	04	Reti e altri servizi di pubblica utilit�	0,00	0,00	0,00	0,00	0,00	0,00	0,00
		TOTALE Missione 14 Sviluppo economico e competitiv�	0,00	0,00	0,00	0,00	0,00	0,00	0,00
Missione 15 Politiche per il lavoro e la formazione	01	Servizi per lo sviluppo del mercato del lavoro	0,01	0,00	0,01	0,00	0,01	0,00	0,00
	02	Formazione professionale	0,00	0,00	0,00	0,00	0,00	0,00	0,00
	03	Sostegno all'occupazione	0,01	0,00	0,01	0,00	0,01	0,00	0,00
		TOTALE Missione 15 Politiche per il lavoro e la formazione professionale	0,01	0,00	0,01	0,00	0,02	0,00	0,00
Missione 16 Agricoltura, politiche agroalimentari e pesca	01	Sviluppo del settore agricolo e del sistema agroalimentare	0,00	0,00	0,00	0,00	0,00	0,00	0,00
	02	Caccia e pesca	0,00	0,00	0,00	0,00	0,00	0,00	0,00
		TOTALE Missione 16 Agricoltura, politiche agroalimentari e pesca	0,00	0,00	0,00	0,00	0,00	0,00	0,00

Piano degli indicatori di bilancio

Rendiconto esercizio 2017

Indicatori analitici concernenti la composizione delle spese per missioni e programmi

MISSIONI E PROGRAMMI			COMPOSIZIONE DELLE SPESE PER MISSIONE E PROGRAMMI (dati percentuali)						
			Previsioni iniziali		Previsioni definitive		Dati di rendiconto		
			Incidenza Missione/Programma: Previsioni stanziamento/ totale previsioni missioni	di cui incidenza FPV: Previsioni stanziamento FPV/ Previsione FPV totale	Incidenza Missione/Programma: Previsioni stanziamento/ totale previsioni missioni	di cui incidenza FPV: Previsioni stanziamento FPV/ Previsione FPV totale	Incidenza Missione/Programma: (Impegni + FPV) / (Totale impegni + FPV)	di cui incidenza FPV: FPV / Totale FPV	di cui incidenza economie di spesa: Economie di competenza / Totale Economie di competenza
Missione 17 Energia e diversificazione delle fonti energetiche	01	Fonti energetiche	0,01	0,00	0,01	0,00	0,00	0,00	0,01
		TOTALE Missione 17 Energia e diversificazione delle fonti energetiche	0,01	0,00	0,01	0,00	0,00	0,00	0,01
Missione 18 Relazioni con le altre autonomie territoriali e locali	01	Relazioni finanziarie con le altre autonomie territoriali	0,00	0,00	0,00	0,00	0,00	0,00	0,00
		TOTALE Missione 18 Relazioni con le altre autonomie territoriali e locali	0,00	0,00	0,00	0,00	0,00	0,00	0,00
Missione 19 Relazioni internazionali	01	Relazioni internazionali e Cooperazione allo sviluppo	0,00	0,00	0,00	0,00	0,00	0,00	0,00
		TOTALE Missione 19 Relazioni internazionali	0,00	0,00	0,00	0,00	0,00	0,00	0,00
Missione 20 Fondi e accantonamenti	01	Fondo di riserva	0,00	0,00	0,00	0,00	0,00	0,00	0,01
	02	Fondo crediti di dubbia esigibilità	0,00	0,00	0,00	0,00	0,00	0,00	0,00
	03	Altri fondi	0,00	0,00	0,00	0,00	0,00	0,00	0,01
		TOTALE Missione 20 Fondi e accantonamenti	0,01	0,00	0,01	0,00	0,00	0,00	0,03
Missione 50 Debito pubblico	01	Quota interessi ammortamento mutui e prestiti obbligazionari	0,03	0,00	0,03	0,00	0,04	0,00	0,00
	02	Quota capitale ammortamento mutui e prestiti obbligazionari	0,04	0,00	0,04	0,00	0,04	0,00	0,05
		TOTALE Missione 50 Debito pubblico	0,07	0,00	0,07	0,00	0,08	0,00	0,05
Missione 60 Anticipazioni finanziarie	01	Restituzione anticipazioni di tesoreria	0,13	0,00	0,13	0,00	0,00	0,00	0,46
		TOTALE Missione 60 Anticipazioni finanziarie	0,13	0,00	0,13	0,00	0,00	0,00	0,46

Piano degli indicatori di bilancio

Rendiconto esercizio 2017

Indicatori analitici concernenti la composizione delle spese per missioni e programmi

MISSIONI E PROGRAMMI			COMPOSIZIONE DELLE SPESE PER MISSIONE E PROGRAMMI (dati percentuali)						
			Previsioni iniziali		Previsioni definitive		Dati di rendiconto		
			Incidenza Missione/Programma: Previsioni stanziamento/ totale previsioni missioni	di cui incidenza FPV: Previsioni stanziamento FPV/ Previsione FPV totale	Incidenza Missione/Programma: Previsioni stanziamento/ totale previsioni missioni	di cui incidenza FPV: Previsioni stanziamento FPV/ Previsione FPV totale	Incidenza Missione/Programma: (Impegni + FPV) / (Totale impegni + FPV)	di cui incidenza FPV: FPV / Totale FPV	di cui incidenza economie di spesa: Economie di competenza / Totale Economie di competenza
Missione 99 Servizi per conto terzi	01	Servizi per conto terzi - Partite di giro	0,07	0,00	0,06	0,00	0,06	0,00	0,08
	02	Anticipazioni per il finanziamento del sistema sanitario nazionale	0,00	0,00	0,00	0,00	0,00	0,00	0,00
	TOTALE Missione 99 Servizi per conto terzi		0,07	0,00	0,06	0,00	0,06	0,00	0,08

Piano degli indicatori di bilancio

Indicatori concernenti la capacità di pagare spese per missioni e programmi Rendiconto esercizio 2017

MISSIONI E PROGRAMMI			CAPACITA' DI PAGARE SPESE NEL CORSO DELL' ESERCIZIO 2017 (valori percentuali)				
			Capacità di pagamento nel bilancio di previsione iniziale: Previsioni iniziali cassa/ (residui +previsioni iniziali competenza - FPV)	Capacità di pagamento nelle previsioni definitive: Previsioni definitive di cassa/ (residui+previsioni definitive competenza - FPV)	Capacità di pagamento a consuntivo: (Pagam. c/comp+ Pagam. c/residui)/(Impegni + residui definitivi iniziali)	Capacità di pagamento delle spese nell' esercizio: Pagamento c/comp / Impegni	Capacità di pagamento delle spese esigibili negli esercizi precedenti: Pagam. c/residui / residui definitivi iniziali
Missione 01 Servizi istituzionali, generali e di gestione	01	Organi istituzionali	1,00	0,99	0,73	0,75	0,66
	02	Segreteria generale	1,00	1,00	0,95	0,95	0,92
	03	Gestione economica, finanziaria, programmazione, provveditorato	1,00	1,21	0,74	0,54	1,00
	04	Gestione delle entrate tributarie e servizi fiscali	1,00	1,02	0,97	0,97	1,00
	05	Gestione dei beni demaniali e patrimoniali	1,00	1,02	0,91	0,91	0,84
	06	Ufficio tecnico	1,00	1,97	0,76	0,69	0,83
	07	Elezioni e consultazioni popolari - Anagrafe e stato civile	0,00	0,00	0,00	0,00	0,00
	08	Statistica e sistemi informativi	1,00	1,05	0,80	0,78	0,84
	09	Assistenza tecnico-amministrativa agli enti locali	1,00	0,73	0,45	0,40	0,78
	10	Risorse umane	1,00	1,21	0,89	0,89	0,82
	11	Altri servizi generali	1,00	0,83	0,31	0,18	0,96
		TOTALE Missione 01 Servizi istituzionali, generali e di gestione	1,00	1,19	0,75	0,59	0,99
Missione 02 Giustizia	01	Uffici giudiziari	0,00	0,00	0,00	0,00	0,00
	02	Casa circondariale e altri servizi	0,00	0,00	0,00	0,00	0,00
		TOTALE Missione 02 Giustizia	0,00	0,00	0,00	0,00	0,00
Missione 03 Ordine pubblico e sicurezza	01	Polizia locale e amministrativa	1,00	1,03	0,96	0,96	1,00
	02	Sistema integrato di sicurezza urbana	0,00	0,00	0,00	0,00	0,00
		TOTALE Missione 03 Ordine pubblico e sicurezza	1,00	1,03	0,96	0,96	1,00
Missione 04 Istruzione e diritto allo studio	01	Istruzione prescolastica	0,00	0,00	0,00	0,00	0,00
	02	Altri ordini di istruzione non universitaria	1,00	1,29	0,75	0,82	0,57

Piano degli indicatori di bilancio

Indicatori concernenti la capacità di pagare spese per missioni e programmi Rendiconto esercizio 2017

MISSIONI E PROGRAMMI			CAPACITA' DI PAGARE SPESE NEL CORSO DELL' ESERCIZIO 2017 (valori percentuali)				
			Capacità di pagamento nel bilancio di previsione iniziale: Previsioni iniziali cassa/ (residui +previsioni iniziali competenza - FPV)	Capacità di pagamento nelle previsioni definitive: Previsioni definitive di cassa/ (residui+previsioni definitive competenza - FPV)	Capacità di pagamento a consuntivo: (Pagam. c/comp+ Pagam. c/residui)/(Impegni + residui definitivi iniziali)	Capacità di pagamento delle spese nell' esercizio: Pagamento c/comp / Impegni	Capacità di pagamento delle spese esigibili negli esercizi precedenti: Pagam. c/residui / residui definitivi iniziali
Missione 04 Istruzione e diritto allo studio	04	Istruzione universitaria	0,00	0,00	0,00	0,00	0,00
	05	Istruzione tecnica superiore	0,00	0,00	0,00	0,00	0,00
	06	Servizi ausiliari all'istruzione	1,00	1,10	0,68	0,84	0,30
	07	Diritto allo studio	0,00	0,00	0,00	0,00	0,00
	TOTALE Missione 04 Istruzione e diritto allo studio		1,00	1,29	0,75	0,82	0,57
Missione 05 Tutela e valorizzazione dei beni e delle	01	Valorizzazione dei beni di interesse storico	1,00	2,21	0,45	1,00	0,00
	02	Attività culturali e interventi diversi nel settore culturale	0,95	1,05	0,58	0,17	0,96
	TOTALE Missione 05 Tutela e valorizzazione dei beni e delle attività culturali		0,95	1,07	0,58	0,20	0,93
Missione 06 Politiche giovanili sport e tempo libero	01	Sport e tempo libero	1,00	2,82	0,84	0,29	0,98
	02	Giovani	0,00	0,00	0,00	0,00	0,00
	TOTALE Missione 06 Politiche giovanili sport e tempo libero		1,00	2,82	0,84	0,29	0,98
Missione 07 Turismo	01	Sviluppo e la valorizzazione del turismo	1,00	0,75	0,57	0,57	0,00
	TOTALE Missione 07 Turismo		1,00	0,75	0,57	0,57	0,00
Missione 08 Assetto del territorio ed edilizia abitativa	01	Urbanistica e assetto del territorio	1,00	1,00	0,61	0,95	0,05
	02	Edilizia residenziale pubblica e locale e piani di edilizia economico-popolare	0,00	0,00	0,00	0,00	0,00
	TOTALE Missione 08 Assetto del territorio ed edilizia abitativa		1,00	1,00	0,61	0,95	0,05
Missione 09 Sviluppo sostenibile e tutela del territorio e	01	Difesa del suolo	1,00	3,90	0,67	0,00	0,67
	02	Tutela, valorizzazione e recupero ambientale	1,00	1,02	0,94	0,94	0,81
	03	Rifiuti	1,00	1,10	0,54	0,13	0,89

Piano degli indicatori di bilancio

Indicatori concernenti la capacità di pagare spese per missioni e programmi Rendiconto esercizio 2017

MISSIONI E PROGRAMMI			CAPACITA' DI PAGARE SPESE NEL CORSO DELL' ESERCIZIO 2017 (valori percentuali)				
			Capacità di pagamento nel bilancio di previsione iniziale: Previsioni iniziali cassa/ (residui +previsioni iniziali competenza - FPV)	Capacità di pagamento nelle previsioni definitive: Previsioni definitive di cassa/ (residui+previsioni definitive competenza - FPV)	Capacità di pagamento a consuntivo: (Pagam. c/comp+ Pagam. c/residui)/(Impegni + residui definitivi iniziali)	Capacità di pagamento delle spese nell' esercizio: Pagamento c/comp / Impegni	Capacità di pagamento delle spese esigibili negli esercizi precedenti: Pagam. c/residui / residui definitivi iniziali
Missione 09 Sviluppo sostenibile e tutela del territorio e	04	Servizio idrico integrato	0,00	0,00	0,00	0,00	0,00
	05	Aree protette, parchi naturali, protezione naturalistica e forestazione	1,00	0,98	0,51	0,51	0,51
	06	Tutela e valorizzazione delle risorse idriche	1,00	1,60	0,60	0,59	0,60
	07	Sviluppo sostenibile territorio montano piccoli Comuni	0,00	0,00	0,00	0,00	0,00
	08	Qualità dell'aria e riduzione dell'inquinamento	1,00	1,98	0,96	0,02	1,00
		TOTALE Missione 09 Sviluppo sostenibile e tutela del territorio e dell'ambiente	1,00	1,77	0,74	0,82	0,69
Missione 10 Trasporti e diritto alla mobilità	01	Trasporto ferroviario	1,00	2,00	0,50	0,00	0,50
	02	Trasporto pubblico locale	1,00	0,95	0,69	0,60	1,00
	03	Trasporto per vie d'acqua	0,00	0,00	0,00	0,00	0,00
	04	Altre modalità di trasporto	0,00	0,00	0,00	0,00	0,00
	05	Viabilità e infrastrutture stradali	1,00	1,40	0,37	0,75	0,27
		TOTALE Missione 10 Trasporti e diritto alla mobilità	1,00	1,18	0,52	0,63	0,42
Missione 11 Soccorso civile	01	Sistema di protezione civile	1,00	1,20	0,34	0,19	0,39
	02	Interventi a seguito di calamità naturali	0,00	0,00	0,00	0,00	0,00
		TOTALE Missione 11 Soccorso civile	1,00	1,20	0,34	0,19	0,39
Missione 12 Diritti sociali, politiche sociali e famiglia	01	Interventi per l'infanzia e i minori e per asili nido	1,00	1,18	0,89	0,86	0,97
	02	Interventi per la disabilità	1,00	1,26	0,80	0,71	0,93
	03	Interventi per gli anziani	0,00	0,00	0,00	0,00	0,00
	04	Interventi per i soggetti a rischio di esclusione sociale	0,00	0,00	0,00	0,00	0,00
	05	Interventi per le famiglie	0,00	0,00	0,00	0,00	0,00

Piano degli indicatori di bilancio

Indicatori concernenti la capacità di pagare spese per missioni e programmi Rendiconto esercizio 2017

MISSIONI E PROGRAMMI			CAPACITA' DI PAGARE SPESE NEL CORSO DELL' ESERCIZIO 2017 (valori percentuali)				
			Capacità di pagamento nel bilancio di previsione iniziale: Previsioni iniziali cassa/ (residui +previsioni iniziali competenza - FPV)	Capacità di pagamento nelle previsioni definitive: Previsioni definitive di cassa/ (residui+previsioni definitive competenza - FPV)	Capacità di pagamento a consuntivo: (Pagam. c/comp+ Pagam. c/residui)/(Impegni + residui definitivi iniziali)	Capacità di pagamento delle spese nell' esercizio: Pagamento c/comp / Impegni	Capacità di pagamento delle spese esigibili negli esercizi precedenti: Pagam. c/residui / residui definitivi iniziali
Missione 12 Diritti sociali, politiche sociali e famiglia	06	Interventi per il diritto alla casa	0,00	0,00	0,00	0,00	0,00
	07	Programmazione e governo della rete dei servizi sociosanitari e sociali	0,00	0,00	0,00	0,00	0,00
	08	Cooperazione e associazionismo	0,00	0,00	0,00	0,00	0,00
	09	Servizio necroscopico e cimiteriale	0,00	0,00	0,00	0,00	0,00
	TOTALE Missione 12 Diritti sociali, politiche sociali e famiglia		1,00	1,20	0,87	0,83	0,96
Missione 13 Tutela della salute	01	Servizio sanitario regionale - finanziamento ordinario corrente per la garanzia dei LEA	0,00	0,00	0,00	0,00	0,00
	02	Servizio sanitario regionale - finanziamento aggiuntivo corrente per livelli di assistenza superiori ai LEA	0,00	0,00	0,00	0,00	0,00
	03	Servizio sanitario regionale - finanziamento aggiuntivo corrente per la copertura dello squilibrio di bilancio corrente	0,00	0,00	0,00	0,00	0,00
	04	Servizio sanitario regionale - ripiano di disavanzi sanitari relativi ad esercizi pregressi	0,00	0,00	0,00	0,00	0,00
	05	Servizio sanitario regionale - investimenti sanitari	0,00	0,00	0,00	0,00	0,00
	06	Servizio sanitario regionale - restituzione maggiori gettiti SSN	0,00	0,00	0,00	0,00	0,00
	07	Ulteriori spese in materia sanitaria	0,00	0,00	0,00	0,00	0,00
	TOTALE Missione 13 Tutela della salute		0,00	0,00	0,00	0,00	0,00
Missione 14 Sviluppo economico e competitività	01	Industria, PMI e Artigianato	1,00	1,06	0,93	1,00	0,00
	02	Commercio - reti distributive - tutela dei consumatori	0,00	0,00	0,00	0,00	0,00
	03	Ricerca e innovazione	0,00	0,00	0,00	0,00	0,00

Piano degli indicatori di bilancio

Indicatori concernenti la capacità di pagare spese per missioni e programmi Rendiconto esercizio 2017

MISSIONI E PROGRAMMI			CAPACITA' DI PAGARE SPESE NEL CORSO DELL' ESERCIZIO 2017 (valori percentuali)				
			Capacità di pagamento nel bilancio di previsione iniziale: Previsioni iniziali cassa/ (residui +previsioni iniziali competenza - FPV)	Capacità di pagamento nelle previsioni definitive: Previsioni definitive di cassa/ (residui+previsioni definitive competenza - FPV)	Capacità di pagamento a consuntivo: (Pagam. c/comp+ Pagam. c/residui)/(Impegni + residui definitivi iniziali)	Capacità di pagamento delle spese nell' esercizio: Pagamento c/comp / Impegni	Capacità di pagamento delle spese esigibili negli esercizi precedenti: Pagam. c/residui / residui definitivi iniziali
Missione 14 Sviluppo economico e competitività	04	Reti e altri servizi di pubblica utilità	1,00	0,00	0,00	0,00	0,00
		TOTALE Missione 14 Sviluppo economico e competitività	1,00	1,07	0,92	1,00	0,00
Missione 15 Politiche per il lavoro e la formazione	01	Servizi per lo sviluppo del mercato del lavoro	1,00	1,02	0,95	0,95	0,99
	02	Formazione professionale	1,00	4,58	0,00	0,49	0,00
	03	Sostegno all'occupazione	0,86	0,93	0,51	0,35	0,64
		TOTALE Missione 15 Politiche per il lavoro e la formazione professionale	0,95	1,38	0,46	0,75	0,23
Missione 16 Agricoltura, politiche agroalimentari e pesca	01	Sviluppo del settore agricolo e del sistema agroalimentare	1,00	0,78	0,37	0,43	0,21
	02	Caccia e pesca	1,00	0,91	0,40	0,41	0,39
		TOTALE Missione 16 Agricoltura, politiche agroalimentari e pesca	1,00	0,90	0,40	0,42	0,38
Missione 17 Energia e diversificazione delle fonti energetiche	01	Fonti energetiche	1,00	0,93	0,50	0,62	0,30
		TOTALE Missione 17 Energia e diversificazione delle fonti energetiche	1,00	0,93	0,50	0,62	0,30
Missione 18 Relazioni con le altre autonomie territoriali e locali	01	Relazioni finanziarie con le altre autonomie territoriali	0,00	0,00	0,00	0,00	0,00
		TOTALE Missione 18 Relazioni con le altre autonomie territoriali e locali	0,00	0,00	0,00	0,00	0,00
Missione 19 Relazioni internazionali	01	Relazioni internazionali e Cooperazione allo sviluppo	1,00	1,00	0,00	0,00	0,00
		TOTALE Missione 19 Relazioni internazionali	1,00	1,00	0,00	0,00	0,00
Missione 20 Fondi e accantonamenti	01	Fondo di riserva	1,38	1,38	0,00	0,00	0,00
	02	Fondo crediti di dubbia esigibilità	0,00	0,00	0,00	0,00	0,00
	03	Altri fondi	0,60	0,60	0,00	0,00	0,00

Piano degli indicatori di bilancio

Indicatori concernenti la capacità di pagare spese per missioni e programmi Rendiconto esercizio 2017

MISSIONI E PROGRAMMI			CAPACITA' DI PAGARE SPESE NEL CORSO DELL' ESERCIZIO 2017 (valori percentuali)				
			Capacità di pagamento nel bilancio di previsione iniziale: Previsioni iniziali cassa/ (residui +previsioni iniziali competenza - FPV)	Capacità di pagamento nelle previsioni definitive: Previsioni definitive di cassa/ (residui+previsioni definitive competenza - FPV)	Capacità di pagamento a consuntivo: (Pagam. c/comp+ Pagam. c/residui)/(Impegni + residui definitivi iniziali)	Capacità di pagamento delle spese nell' esercizio: Pagamento c/comp / Impegni	Capacità di pagamento delle spese esigibili negli esercizi precedenti: Pagam. c/residui / residui definitivi iniziali
Missione 20 Fondi e accantonamenti	TOTALE Missione 20 Fondi e accantonamenti		1,01	1,01	0,00	0,00	0,00
Missione 50 Debito pubblico	01	Quota interessi ammortamento mutui e prestiti obbligazionari	1,00	1,10	1,00	1,00	1,00
	02	Quota capitale ammortamento mutui e prestiti obbligazionari	1,00	1,04	1,00	1,00	1,00
	TOTALE Missione 50 Debito pubblico		1,00	1,07	1,00	1,00	1,00
Missione 60 Anticipazioni finanziarie	01	Restituzione anticipazioni di tesoreria	1,00	1,00	0,00	0,00	0,00
	TOTALE Missione 60 Anticipazioni finanziarie		1,00	1,00	0,00	0,00	0,00
Missione 99 Servizi per conto terzi	01	Servizi per conto terzi - Partite di giro	1,00	1,00	0,91	0,91	0,93
	02	Anticipazioni per il finanziamento del sistema sanitario nazionale	0,00	0,00	0,00	0,00	0,00
	TOTALE Missione 99 Servizi per conto terzi		1,00	1,00	0,91	0,91	0,93

		CONTO ECONOMICO	2017	2016
		<u>A) COMPONENTI POSITIVI DELLA GESTIONE</u>		
	1	Proventi da tributi	73.197.520,22	72.035.613,96
	2	Proventi da fondi perequativi	0,00	0,00
	3	Proventi da trasferimenti e contributi	35.598.229,19	39.543.222,99
	a	<i>Proventi da trasferimenti correnti</i>	32.532.507,75	36.492.188,72
	b	<i>Quota annuale di contributi agli investimenti</i>	3.065.721,44	3.051.034,27
	c	<i>Contributi agli investimenti</i>	0,00	0,00
	4	Ricavi delle vendite e prestazioni e proventi da servizi pubblici	1.211.592,24	1.324.874,92
	a	<i>Proventi derivanti dalla gestione dei beni</i>	755.400,97	860.487,34
	b	<i>Ricavi della vendita di beni</i>	0,00	0,00
	c	<i>Ricavi e proventi dalla prestazione di servizi</i>	456.191,27	464.387,58
	5	Variazioni nelle rimanenze di prodotti in corso di lavorazione, etc (+/-)	0,00	0,00
	6	Variazione dei lavori in corso su ordinazione	0,00	0,00
	7	Incrementi di immobilizzazioni per lavori interni	0,00	0,00
	8	Altri ricavi e proventi diversi	2.103.943,41	1.444.598,53
		TOTALE COMPONENTI POSITIVI DELLA GESTIONE (A)	112.111.285,06	114.348.310,40
		<u>B) COMPONENTI NEGATIVI DELLA GESTIONE</u>		
	9	Acquisto di materie prime e/o beni di consumo	316.193,99	174.594,56
	10	Prestazioni di servizi	34.725.802,26	27.869.542,66
	11	Utilizzo beni di terzi	2.166.878,70	1.909.975,36
	12	Trasferimenti e contributi	40.922.722,11	53.471.535,54
	a	<i>Trasferimenti correnti</i>	40.922.722,11	42.209.963,22
	b	<i>Contributi agli investimenti ad Amministrazioni pubb.</i>	0,00	11.261.572,32
	c	<i>Contributi agli investimenti ad altri soggetti</i>	0,00	0,00
	13	Personale	9.862.773,96	11.847.009,89
	14	Ammortamenti e svalutazioni	15.341.273,74	17.398.448,96
	a	<i>Ammortamenti di immobilizzazioni Immateriali</i>	1.301.918,28	3.333.984,59
	b	<i>Ammortamenti di immobilizzazioni materiali</i>	14.039.355,46	14.064.464,37
	c	<i>Altre svalutazioni delle immobilizzazioni</i>	0,00	0,00
	d	<i>Svalutazione dei crediti</i>	0,00	0,00
	15	Variazioni nelle rimanenze di materie prime e/o beni di consumo (+/-)	207,70	362,11
	16	Accantonamenti per rischi	0,00	0,00
	17	Altri accantonamenti	616.983,80	3.073.348,91
	18	Oneri diversi di gestione	1.086.911,55	1.438.854,74
		TOTALE COMPONENTI NEGATIVI DELLA GESTIONE (B)	105.039.747,81	117.183.672,73
		DIFFERENZA TRA COMP. POSITIVI E NEGATIVI DELLA GESTIONE (A-B)	7.071.537,25	-2.835.362,33
		<u>C) PROVENTI ED ONERI FINANZIARI</u>		
		<i>Proventi finanziari</i>		
	19	Proventi da partecipazioni	0,00	0,00
	a	<i>da società controllate</i>	0,00	0,00
	b	<i>da società partecipate</i>	0,00	0,00
	c	<i>da altri soggetti</i>	0,00	0,00

			CONTO ECONOMICO	2017	2016
	20		Altri proventi finanziari	61,71	2.811,69
			Totale proventi finanziari	61,71	2.811,69
			<u>Oneri finanziari</u>		
	21		Interessi ed altri oneri finanziari	5.630.729,53	5.909.915,71
		a	Interessi passivi	5.630.729,53	5.909.915,71
		b	Altri oneri finanziari	0,00	0,00
			Totale oneri finanziari	5.630.729,53	5.909.915,71
			TOTALE PROVENTI E ONERI FINANZIARI (C)	-5.630.667,82	-5.907.104,02
			<u>D) RETTIFICHE DI VALORE ATTIVITA' FINANZIARIE</u>		
	22		Rivalutazioni	0,00	0,00
	23		Svalutazioni	0,00	0,00
			TOTALE RETTIFICHE (D)	0,00	0,00
			<u>E) PROVENTI ED ONERI STRAORDINARI</u>		
	24		Proventi straordinari	5.997.221,00	5.847.833,98
		a	Proventi da permessi di costruire	0,00	0,00
		b	Proventi da trasferimenti in conto capitale	3.539.732,13	4.838.046,23
		c	Sopravvenienze attive e insussistenze del passivo	2.364.008,08	1.009.787,75
		d	Plusvalenze patrimoniali	93.480,79	0,00
		e	Altri proventi straordinari	0,00	0,00
			Totale proventi straordinari	5.997.221,00	5.847.833,98
	25		Oneri straordinari	2.648.477,54	6.761.150,35
		a	Trasferimenti in conto capitale	181.000,00	5.502.563,17
		b	Sopravvenienze passive e insussistenze dell'attivo	2.467.477,54	753.579,92
		c	Minusvalenze patrimoniali	0,00	505.007,26
		d	Altri oneri straordinari	0,00	0,00
			Totale oneri straordinari	2.648.477,54	6.761.150,35
			TOTALE PROVENTI ED ONERI STRAORDINARI (E)	3.348.743,46	-913.316,37
			RISULTATO PRIMA DELLE IMPOSTE (A-B+C+D+E)	4.789.612,89	-9.655.782,72
	26		Imposte (*)	671.829,48	763.919,84
			RISULTATO DELL'ESERCIZIO	4.117.783,41	-10.419.702,56

		STATO PATRIMONIALE (ATTIVO)	2017	2016
		A) CREDITI vs. LO STATO ED ALTRE AMMINISTRAZIONI PUBBLICHE PER LA PARTECIPAZIONE AL FONDO DI DOTAZIONE		
		TOTALE CREDITI vs PARTECIPANTI (A)	0,00	0,00
		B) IMMOBILIZZAZIONI		
I		<u>Immobilizzazioni immateriali</u>	2.520.564,93	3.822.483,21
	1	Costi di impianto e di ampliamento	2.520.564,93	3.822.483,21
	2	Costi di ricerca sviluppo e pubblicità	0,00	0,00
	3	Diritti di brevetto ed utilizzazione opere dell'ingegno	0,00	0,00
	4	Concessioni, licenze, marchi e diritti simile	0,00	0,00
	5	Avviamento	0,00	0,00
	6	Immobilizzazioni in corso ed acconti	0,00	0,00
	9	Altre	0,00	0,00
		Totale immobilizzazioni immateriali	2.520.564,93	3.822.483,21
II		<u>Immobilizzazioni materiali (3)</u>		
	1	Beni demaniali	218.032.463,58	220.660.282,42
	1.1	Terreni	0,00	0,00
	1.2	Fabbricati	0,00	0,00
	1.3	Infrastrutture	218.032.463,58	220.660.282,42
	1.9	Altri beni demaniali		0,00
III	2	Altre immobilizzazioni materiali (3)	200.367.102,08	204.295.549,55
	2.1	Terreni	81.061.215,47	81.137.876,68
	a	di cui in leasing finanziario	0,00	0,00
	2.2	Fabbricati	118.895.029,77	122.775.934,85
	a	di cui in leasing finanziario	0,00	0,00
	2.3	Impianti e macchinari	3.765,33	3.061,37
	a	di cui in leasing finanziario	0,00	0,00
	2.4	Attrezzature industriali e commerciali	10.912,49	17.896,26
	2.5	Mezzi di trasporto	52.321,10	116.520,20
	2.6	Macchine per ufficio e hardware	87.493,03	26.654,30
	2.7	Mobili e arredi	234.155,17	184.607,38
	2.8	Infrastrutture	0,00	0,00
	2.9	Diritti reali di godimento	0,00	0,00
	2.99	Altri beni materiali	22.209,72	32.998,51
	3	Immobilizzazioni in corso ed acconti	83.111.129,65	82.740.981,10
		Totale immobilizzazioni materiali	501.510.695,31	507.696.813,07
IV		<u>Immobilizzazioni Finanziarie (1)</u>		
	1	Partecipazioni in	19.427.024,10	19.231.653,49
	a	imprese controllate	1.395.867,00	1.566.204,00
	b	imprese partecipate	18.031.157,10	17.665.449,49
	c	altri soggetti	0,00	0,00
	2	Crediti verso	0,00	0,00
	a	altre amministrazioni pubbliche	0,00	0,00
	b	imprese controllate	0,00	0,00
	c	imprese partecipate	0,00	0,00

		d	altri soggetti	0,00	0,00
	3		Altri titoli	0,00	0,00
			Totale immobilizzazioni finanziarie	19.427.024,10	19.231.653,49
			TOTALE IMMOBILIZZAZIONI (B)	523.458.284,34	530.750.949,77
			<u>C) ATTIVO CIRCOLANTE</u>		
I			<u>Rimanenze</u>	19.214,62	19.006,92
			Totale rimanenze	19.214,62	19.006,92
II			<u>Crediti (2)</u>		
	1		Crediti di natura tributaria	14.846.198,92	13.578.983,23
		a	Crediti da tributi destinati al finanziamento della sanità	0,00	0,00
		b	Altri crediti da tributi	14.846.198,92	13.578.983,23
		c	Crediti da Fondi perequativi	0,00	0,00
	2		Crediti per trasferimenti e contributi	24.793.540,74	26.849.524,79
		a	verso amministrazioni pubbliche	17.423.612,09	19.255.232,80
		b	imprese controllate	0,00	0,00
		c	imprese partecipate	0,00	0,00
		d	verso altri soggetti	7.369.928,65	7.594.291,99
	3		Verso clienti ed utenti	2.128.119,70	1.036.023,49
	4		Altri Crediti	785.055,85	3.781.528,98
		a	verso l'erario	24.392,00	24.392,00
		b	per attività svolta per c/terzi	94.457,47	1.914.031,85
		c	altri	666.206,38	1.843.105,13
			Totale crediti	42.552.915,21	45.246.060,49
III			<u>Attività finanziarie che non costituiscono immobilizzi</u>		
	1		Partecipazioni	0,00	0,00
	2		Altri titoli	0,00	0,00
			Totale attività finanziarie che non costituiscono immobilizzazioni	0,00	0,00
IV			<u>Disponibilità liquide</u>		
	1		Conto di tesoreria	53.435.593,28	69.232.698,19
		a	Istituto tesoriere	0,00	
		b	presso Banca d'Italia	53.435.593,28	69.232.698,19
	2		Altri depositi bancari e postali	10.853.615,01	10.838.491,41
	3		Denaro e valori in cassa	0,00	0,00
	4		Altri conti presso la tesoreria statale intestati all'ente	0,00	0,00
			Totale disponibilità liquide	64.289.208,29	80.071.189,60
			TOTALE ATTIVO CIRCOLANTE (C)	106.861.338,12	125.336.257,01
			<u>RATEI E RISCONTI</u>		
	1		Ratei attivi		0,00
	2		Risconti attivi		0,00
			TOTALE RATEI E RISCONTI (D)		0,00
			TOTALE DELL'ATTIVO (A+B+C+D)	630.319.622,46	656.087.206,78

		STATO PATRIMONIALE (PASSIVO)	2017	2016
		A) PATRIMONIO NETTO		
I		Fondo di dotazione	21.031.840,66	239.064.304,24
II		Riserve	266.785.508,71	58.977.377,08
	a	da risultato economico di esercizi precedenti	41.045.964,65	51.465.667,21
	b	da capitale	7.707.080,48	7.511.709,87
	c	da permessi di costruire	0,00	0,00
	d	riserve indisponibili per beni demaniali e patrimoniali indisponibili per beni culturali	218.032.463,58	0,00
	e	altre riserve indisponibili	0,00	0,00
III		Risultato economico dell'esercizio	4.117.783,41	-10.419.702,56
		TOTALE PATRIMONIO NETTO (A)	291.935.132,78	287.621.978,76
		B) FONDI PER RISCHI ED ONERI		
1		Per trattamento di quiescenza	0,00	0,00
2		Per imposte	0,00	0,00
3		Altri	0,00	0,00
		TOTALE FONDI RISCHI ED ONERI (B)	0,00	0,00
		C) TRATTAMENTO DI FINE RAPPORTO		
		TOTALE T.F.R. (C)	0,00	0,00
		D) DEBITI (1)		
1		Debiti da finanziamento	163.353.969,50	168.982.548,03
	a	prestiti obbligazionari	75.353.714,42	80.707.186,10
	b	v/ altre amministrazioni pubbliche	0,00	0,00
	c	verso banche e tesoriere	0,00	0,00
	d	verso altri finanziatori	88.000.255,08	88.275.361,93
2		Debiti verso fornitori	10.330.457,28	14.941.684,77
3		Acconti		0,00
4		Debiti per trasferimenti e contributi	51.585.636,10	71.411.811,73
	a	enti finanziati dal servizio sanitario nazionale		0,00
	b	altre amministrazioni pubbliche	50.785.415,46	70.341.563,91
	c	imprese controllate		0,00
	d	imprese partecipate		0,00
	e	altri soggetti	800.220,64	1.070.247,82
5		Altri debiti	752.772,12	1.241.539,50
	a	tributari	51.827,51	245.186,69
	b	verso istituti di previdenza e sicurezza sociale	374.529,73	151.188,28
	c	per attività svolta per c/terzi	1.402,08	0,00
	d	altri	325.012,80	845.164,53
		TOTALE DEBITI (D)	226.022.835,00	256.577.584,03
		E) RATEI E RISCOINTI E CONTRIBUTI AGLI INVESTIMENTI		
I		Ratei passivi	0,00	0,00
II		Risconti passivi		
1		Contributi agli investimenti	112.361.654,68	111.887.643,99
	a	da altre amministrazioni pubbliche	112.361.654,68	111.887.643,99

		<i>b</i>	<i>da altri soggetti</i>		0,00
	2		Concessioni pluriennali		0,00
	3		Altri risconti passivi		0,00
			TOTALE RATEI E RISCONTI (E)	112.361.654,68	111.887.643,99
			TOTALE DEL PASSIVO (A+B+C+D+E)	630.319.622,46	656.087.206,78
			CONTI D'ORDINE		
	1)		Impegni su esercizi futuri	22.854.733,62	21.648.134,31
	2)		Beni di terzi in uso	0,00	0,00
	3)		Beni dati in uso a terzi	0,00	0,00
	4)		Garanzie prestate a amministrazioni pubbliche	0,00	0,00
	5)		Garanzie prestate a imprese controllate	0,00	0,00
	6)		Garanzie prestate a imprese partecipate	0,00	0,00
	7)		Garanzie prestate a altre imprese	0,00	0,00
			TOTALE CONTI D'ORDINE	22.854.733,62	21.648.134,31

Esercizio 2017

MISSIONI		COMPONENTI NEGATIVI DELLA GESTIONE															
		Consumi materie prime		Prestazioni di servizi e Trasferimenti e contributi				Utilizzo di beni di terzi	Personale	Ammortamenti e svalutazioni				Accantonamenti		Oneri diversi di gestione	Totale componenti negativi della gestione
		Acquisto di materie prime e/o beni di consumo	Variazioni nelle rimanenze di materie prime e/o beni di consumo (+/-)	Prestazioni di servizi	Trasferimenti correnti	Contributi agli investimenti ad Amministrazioni pubbliche	Contributi agli investimenti ad altri soggetti	Utilizzo beni di terzi	Personale	Ammortamenti immobilizzazioni i Immateriali	Ammortamenti immobilizzazioni i materiali	Altre svalutazioni delle immobilizzazioni i	Svalutazione dei crediti	Accantonamento per rischi	Altri accantonamenti	Oneri diversi di gestione	
MISSIONE 01	Servizi istituzionali, generali e di gestione	229.072,45	0,00	2.668.057,36	38.559.159,35	0,00	0,00	1.667.940,41	3.477.341,74	1.301.918,28	14.039.355,46	207,70	0,00	616.983,80	0,00	1.066.891,09	63.626.927,64
MISSIONE 02	Giustizia	0,00	0,00	0,00	0,00	0,00	0,00	0,00	0,00	0,00	0,00	0,00	0,00	0,00	0,00	0,00	0,00
MISSIONE 03	Ordine pubblico e sicurezza	1.270,90	0,00	0,00	0,00	0,00	0,00	0,00	611.042,27	0,00	0,00	0,00	0,00	0,00	0,00	0,00	612.313,17
MISSIONE 04	Istruzione e diritto allo studio	0,00	0,00	5.500.425,42	847.336,79	0,00	0,00	490.416,69	622.560,73	0,00	0,00	0,00	0,00	0,00	0,00	0,00	7.460.739,63
MISSIONE 05	Tutela e valorizzazione dei beni e delle attività culturali	1.560,30	0,00	68.050,99	75.000,00	0,00	0,00	0,00	0,00	0,00	0,00	0,00	0,00	0,00	0,00	0,00	144.611,29
MISSIONE 06	Politiche giovanili, sport e tempo libero	0,00	0,00	0,00	19.773,56	0,00	0,00	0,00	0,00	0,00	0,00	0,00	0,00	0,00	0,00	0,00	19.773,56
MISSIONE 07	Turismo	499,72	0,00	0,00	140.000,00	0,00	0,00	0,00	0,00	0,00	0,00	0,00	0,00	0,00	0,00	0,00	140.499,72
MISSIONE 08	Assetto del territorio ed edilizia abitativa	0,00	0,00	4.823,07	0,00	0,00	0,00	0,00	399.479,34	0,00	0,00	0,00	0,00	0,00	0,00	0,00	404.302,41
MISSIONE 09	Sviluppo sostenibile e tutela del territorio e dell'ambiente	0,00	0,00	385.223,49	53.330,00	0,00	0,00	0,00	811.640,36	0,00	0,00	0,00	0,00	0,00	0,00	20.020,46	1.270.214,31
MISSIONE 10	Trasporti e diritto alla mobilità	57.686,48	0,00	23.982.932,90	61.582,15	0,00	0,00	0,00	2.280.576,25	0,00	0,00	0,00	0,00	0,00	0,00	0,00	26.382.777,78
MISSIONE 11	Soccorso civile	4.061,96	0,00	48.858,03	0,00	0,00	0,00	8.521,60	0,00	0,00	0,00	0,00	0,00	0,00	0,00	0,00	61.441,59
MISSIONE 12	Diritti sociali, politiche sociali e famiglia	0,00	0,00	1.212.740,03	253.883,84	0,00	0,00	0,00	0,00	0,00	0,00	0,00	0,00	0,00	0,00	0,00	1.466.623,87
MISSIONE 13	Tutela della salute	0,00	0,00	0,00	0,00	0,00	0,00	0,00	0,00	0,00	0,00	0,00	0,00	0,00	0,00	0,00	0,00
MISSIONE 14	Sviluppo economico e competitività	0,00	0,00	0,00	218.339,00	0,00	0,00	0,00	0,00	0,00	0,00	0,00	0,00	0,00	0,00	0,00	218.339,00
MISSIONE 15	Politiche per il lavoro e la formazione professionale	4.889,07	0,00	431.217,27	350.796,94	0,00	0,00	0,00	1.659.474,21	0,00	0,00	0,00	0,00	0,00	0,00	0,00	2.446.377,49
MISSIONE 16	Agricoltura, politiche agroalimentari e pesca	17.153,11	0,00	85.245,73	251.060,48	0,00	0,00	0,00	659,06	0,00	0,00	0,00	0,00	0,00	0,00	0,00	354.118,38
MISSIONE 17	Energia e diversificazione delle fonti energetiche	0,00	0,00	338.227,97	0,00	0,00	0,00	0,00	0,00	0,00	0,00	0,00	0,00	0,00	0,00	0,00	338.227,97
MISSIONE 18	Relazioni con le altre autonomie territoriali e locali	0,00	0,00	0,00	0,00	0,00	0,00	0,00	0,00	0,00	0,00	0,00	0,00	0,00	0,00	0,00	0,00
MISSIONE 19	Relazioni internazionali	0,00	0,00	0,00	0,00	0,00	0,00	0,00	0,00	0,00	0,00	0,00	0,00	0,00	0,00	0,00	0,00
MISSIONE 20	Fondi e accantonamenti	0,00	0,00	0,00	0,00	0,00	0,00	0,00	0,00	0,00	0,00	0,00	0,00	0,00	0,00	0,00	0,00
MISSIONE 50	Debito pubblico	0,00	0,00	0,00	0,00	0,00	0,00	0,00	0,00	0,00	0,00	0,00	0,00	0,00	0,00	0,00	0,00
MISSIONE 60	Anticipazioni finanziarie	0,00	0,00	0,00	0,00	0,00	0,00	0,00	0,00	0,00	0,00	0,00	0,00	0,00	0,00	0,00	0,00
MISSIONE 99	Servizi per conto terzi	0,00	0,00	0,00	92.460,00	0,00	0,00	0,00	0,00	0,00	0,00	0,00	0,00	0,00	0,00	0,00	92.460,00
	TOTALE COSTI/ONERI	316.193,99	0,00	34.725.802,26	40.922.722,11	0,00	0,00	2.166.878,70	9.862.773,96	1.301.918,28	14.039.355,46	207,70	0,00	616.983,80	0,00	1.086.911,55	105.039.747,81

MISSIONI		ONERI FINANZIARI		RETTIFICHE DI VALORE ATTIVITA' FINANZIARIE		COMPONENTI ED ONERI STRAORDINARI				IMPOSTE		TOTALE COSTI DI PER MISSIONE	
		Oneri finanziari	Totale Oneri finanziari	Svalutazioni	Totale rettifiche di valore attività finanziarie	Oneri straordinari				Totale Oneri straordinari	Imposte		
				Svalutazioni		Sopravvenienz e passive e insussistenze dell'attivo	Minusvalenze patrimoniali	Trasferimenti in conto capitale	Altri oneri straordinari		Imposte		
MISSIONE 01	Servizi istituzionali, generali e di gestione	0,00	0,00	0,00	0,00	459.135,70	0,00	0,00	0,00	459.135,70	233.054,19	233.054,19	692.189,89
MISSIONE 02	Giustizia	0,00	0,00	0,00	0,00	0,00	0,00	0,00	0,00	0,00	0,00	0,00	0,00
MISSIONE 03	Ordine pubblico e sicurezza	0,00	0,00	0,00	0,00	3.136,25	0,00	0,00	0,00	3.136,25	41.702,52	41.702,52	44.838,77
MISSIONE 04	Istruzione e diritto allo studio	0,00	0,00	0,00	0,00	0,00	0,00	0,00	0,00	0,00	36.540,18	36.540,18	36.540,18
MISSIONE 05	Tutela e valorizzazione dei beni e delle attività culturali	0,00	0,00	0,00	0,00	0,00	0,00	0,00	0,00	0,00	0,00	0,00	0,00
MISSIONE 06	Politiche giovanili, sport e tempo libero	0,00	0,00	0,00	0,00	0,00	0,00	0,00	0,00	0,00	0,00	0,00	0,00
MISSIONE 07	Turismo	0,00	0,00	0,00	0,00	0,00	0,00	0,00	0,00	0,00	0,00	0,00	0,00
MISSIONE 08	Assetto del territorio ed edilizia abitativa	0,00	0,00	0,00	0,00	0,00	0,00	0,00	0,00	0,00	28.450,33	28.450,33	28.450,33
MISSIONE 09	Sviluppo sostenibile e tutela del territorio e dell'ambiente	0,00	0,00	0,00	0,00	847,78	0,00	0,00	0,00	847,78	55.000,00	55.000,00	55.847,78
MISSIONE 10	Trasporti e diritto alla mobilità	0,00	0,00	0,00	0,00	2.004.333,65	0,00	181.000,00	0,00	2.185.333,65	134.822,36	134.822,36	2.320.156,01
MISSIONE 11	Soccorso civile	0,00	0,00	0,00	0,00	0,00	0,00	0,00	0,00	0,00	0,00	0,00	0,00
MISSIONE 12	Diritti sociali, politiche sociali e famiglia	0,00	0,00	0,00	0,00	0,00	0,00	0,00	0,00	0,00	0,00	0,00	0,00
MISSIONE 13	Tutela della salute	0,00	0,00	0,00	0,00	0,00	0,00	0,00	0,00	0,00	0,00	0,00	0,00
MISSIONE 14	Sviluppo economico e competitività	0,00	0,00	0,00	0,00	0,00	0,00	0,00	0,00	0,00	0,00	0,00	0,00
MISSIONE 15	Politiche per il lavoro e la formazione professionale	0,00	0,00	0,00	0,00	24,16	0,00	0,00	0,00	24,16	142.259,90	142.259,90	142.284,06
MISSIONE 16	Agricoltura, politiche agroalimentari e pesca	0,00	0,00	0,00	0,00	0,00	0,00	0,00	0,00	0,00	0,00	0,00	0,00
MISSIONE 17	Energia e diversificazione delle fonti energetiche	0,00	0,00	0,00	0,00	0,00	0,00	0,00	0,00	0,00	0,00	0,00	0,00
MISSIONE 18	Relazioni con le altre autonomie territoriali e locali	0,00	0,00	0,00	0,00	0,00	0,00	0,00	0,00	0,00	0,00	0,00	0,00
MISSIONE 19	Relazioni internazionali	0,00	0,00	0,00	0,00	0,00	0,00	0,00	0,00	0,00	0,00	0,00	0,00
MISSIONE 20	Fondi e accantonamenti	0,00	0,00	0,00	0,00	0,00	0,00	0,00	0,00	0,00	0,00	0,00	0,00
MISSIONE 50	Debito pubblico	5.630.729,53	5.630.729,53	0,00	0,00	0,00	0,00	0,00	0,00	0,00	0,00	0,00	5.630.729,53
MISSIONE 60	Anticipazioni finanziarie	0,00	0,00	0,00	0,00	0,00	0,00	0,00	0,00	0,00	0,00	0,00	0,00
MISSIONE 99	Servizi per conto terzi	0,00	0,00	0,00	0,00	0,00	0,00	0,00	0,00	0,00	0,00	0,00	0,00
	TOTALE COSTI/ONERI	5.630.729,53	5.630.729,53	0,00	0,00	2.467.477,54	0,00	181.000,00	0,00	2.648.477,54	671.829,48	671.829,48	113.990.784,36